



Gemeinde Söhrewald



Haushaltssatzung und
Haushaltsplan

Haushaltsjahr

2023

INHALTSVERZEICHNIS

	Teil
Haushaltssatzung	1
Vorbericht	2
Ergebnishaushalt	3
Finanzhaushalt	4
Teilergebnishaushalt	5
Teilfinanzhaushalt	6
Produktübersicht - Teilergebnishaushalt	7
Produktübersicht - Teilfinanzhaushalt	8
Investitionsplan	9
Mittelfristige Ergebnis- und Finanzplanung	10
Mittelfristiges Investitionsprogramm	11
Stellenplan	12
Übersicht über die den Fraktionen zur Verfügung gestellten Mitteln	13
Übersicht über die Verpflichtungsermächtigungen, Rücklagen und Rückstellungen	14
Übersicht über den voraussichtlichen Stand der Schulden	15
Schuldenübersicht	16
Budget- und Deckungsvermerke, Budgets	17
Budgetierungsrichtlinie	18
Produktplan	19
Finanzstatusbericht	20

**HAUSHALTSSATZUNG
FÜR DAS HAUSHALTSJAHR
2023**

Haushaltssatzung und Bekanntmachung der Haushaltssatzung für das Haushaltsjahr 2023

1. Haushaltssatzung

Aufgrund der §§ 94 ff. der Hessischen Gemeindeordnung (HGO) in der Fassung der Bekanntmachung vom 07. März 2005 (GVBl. I S. 142), zuletzt geändert durch Artikel 3 des Gesetzes vom 11. Dezember 2020 (GVBl. S. 915), hat die Gemeindevertretung am **25.01.2023** folgende Haushaltssatzung beschlossen:

§ 1

Der Haushaltsplan für das Haushaltsjahr 2023 wird

im Ergebnishaushalt

im ordentlichen Ergebnis	
mit dem Gesamtbetrag der Erträge auf	11.561.442 EUR
mit dem Gesamtbetrag der Aufwendungen auf	-11.784.733 EUR
mit einem Saldo von	-223.291 EUR

im außerordentlichen Ergebnis	
mit dem Gesamtbetrag der Erträge auf	0 EUR
mit dem Gesamtbetrag der Aufwendungen auf	0 EUR
mit einem Saldo von	0 EUR

mit einem Fehlbedarf von	-223.291 EUR
--------------------------	--------------

im Finanzhaushalt

mit dem Saldo aus den Einzahlungen und Auszahlungen aus laufender Verwaltungstätigkeit auf	428.312 EUR
---	-------------

und dem Gesamtbetrag der

Einzahlungen aus Investitionstätigkeit auf	276.326 EUR
Auszahlungen aus Investitionstätigkeit auf	-611.100 EUR
mit einem Saldo von	-334.774 EUR

Einzahlungen aus Finanzierungstätigkeit auf	334.374 EUR
Auszahlungen aus Finanzierungstätigkeit auf	-358.740 EUR
mit einem Saldo von	-24.366 EUR

mit einem Zahlungsmittelüberschuss des Haushaltsjahres von	69.172 EUR
---	------------

festgesetzt.

§ 2

Der Gesamtbetrag der Kredite, deren Aufnahme im Haushaltsjahr 2023 zur Finanzierung von Investitionen und Investitionsförderungsmaßnahmen erforderlich ist, wird auf 334.374 € festgesetzt.

§ 3

Verpflichtungsermächtigungen werden nicht veranschlagt.

§ 4

Der Höchstbetrag der Liquiditätskredite, die im Haushaltsjahr 2023 zur rechtzeitigen Leistung von Auszahlungen in Anspruch genommen werden dürfen, wird auf 500.000 € festgesetzt.

§ 5

Die Steuersätze für die Gemeindesteuern werden für das Haushaltsjahr 2023 wie folgt festgesetzt:

- | | |
|---|-----------|
| 1. Grundsteuer | |
| a) für land- und forstwirtschaftliche Betriebe
(Grundsteuer A) auf | 745 v. H. |
| b) für Grundstücke (Grundsteuer B) auf | 750 v. H. |
| 2. Gewerbesteuer auf | 495 v. H. |

Diese Festsetzungen haben lediglich deklaratorischen Charakter. Maßgebend für die Höhe der jeweiligen Hebesätze ist die Hebesatzsatzung der Gemeinde Söhrewald.

§ 6

Ein Haushaltssicherungskonzept wurde nicht beschlossen.

§ 7

Es gilt der von der Gemeindevertretung als Teil des Haushaltsplans beschlossene Stellenplan.

§ 8

Jeder Teilhaushalt bildet ein Budget. Ausgenommen hiervon sind die Personal- und Versorgungsaufwendungen, Abschreibungen sowie Sach- und Dienstleistungen. Die Personal- und Versorgungsaufwendungen werden in einem Budget zusammengefasst. Die Kontengruppe 66 (Abschreibungen), sowie die Kontengruppe 60, 61, 67, 68 und 69 (Sach- und Dienstleistungen) sind über alle Teilhaushalte hinweg gegenseitig deckungsfähig.

Söhrewald, den 25.01.2023



Der Gemeindevorstand
der Gemeinde Söhrewald

Eberwein, Bürgermeister

2. Bekanntmachung der Haushaltssatzung

Die vorstehende Haushaltssatzung für das Haushaltsjahr 2023 wird hiermit öffentlich bekannt gemacht.

Die nach § 97a HGO erforderlichen Genehmigungen der Aufsichtsbehörde zu den Festsetzungen sind erteilt.

Sie haben folgenden Wortlaut:

.....

Der Haushaltsplan liegt zur Einsichtnahme vom ##.##.2023 bis ##.##.2023 in der Gemeindeverwaltung Söhrewald, Zimmer 22 , zu folgenden Uhrzeiten öffentlich aus:

Montag, Dienstag, Donnerstag, Freitag	08.30 - 12.30 Uhr
Montag	15.00 - 18.00 Uhr

Söhrewald, den ##.##. 2023

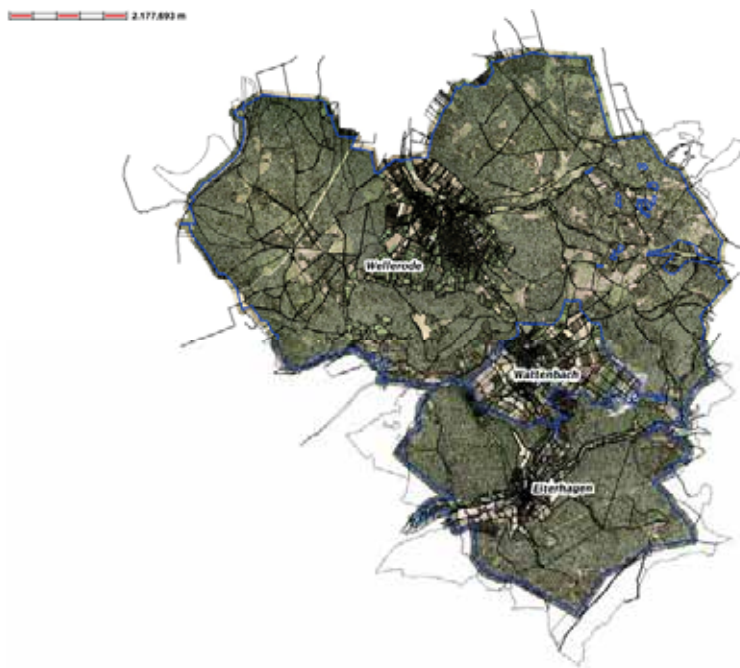
**Der Gemeindevorstand der
Gemeinde Söhrewald**

.....
Eberwein, Bürgermeister

VORBERICHT
ZUM
HAUSHALTSPLAN
2023

Vorbericht

Grundsätzliches zum Haushaltsplan



Die Gemeinde Söhrewald besteht aus den Ortsteilen Eiterhagen, Wattenbach und Wellerode. Die Gemeinde liegt im Südosten des Landkreises Kassel und grenzt an den Schwalm-Eder-Kreis und den Werra-Meißner-Kreis. Nachbargemeinden sind Kaufungen, Helsa, Hessisch-Lichtenau, Melsungen, Körle, Guxhagen, Fuldabrück und Lohfelden. Die Gemarkungsfläche erstreckt sich über 58,9 km². Die Gemeinde wird von 3 Landesstraßen (L3460, L3236 und L3228) durchquert. Diese führen entweder von Osten nach Westen bzw. von Süd nach Nord durch die Ortsteile der Gemeinde Söhrewald.

Für den Wandertourismus und die Naherholung unterhält die Gemeinde Wanderwege mit der dazugehörigen Infrastruktur.

U.a. führt ein Teilabschnitt des Grimmsteigs und der Premiumweg P24 durch die Gemeinde.

In zwei Kindertagesstätten und einer Kinderkrippe bietet die Gemeinde Söhrewald in 8 Gruppen eine flexible, modular strukturierte Kinderbetreuung für ca. 170 Kinder. Die unterschiedlichen Betreuungsangebote können von Quartal zu Quartal individuell gestaltet werden.

Der steigende Bedarf an Krippenplätzen soll durch einen Anbau an die Kindertagesstätte „Kleine Waldwichte“ gedeckt werden. Ziel ist es dies bis zum neuen Kindergartenjahr 2023/2024 umzusetzen.

Außerdem wurde ein Kooperationsvertrag mit einem freien Träger zur Einrichtung eines Waldkindergartens geschlossen. Der Waldkindergarten hat mit dem neuen Kindergartenjahr 2022/2023 seinen Betrieb aufgenommen.

Zusätzliche Betreuungsplätze werden bei Tagesmüttern vorgehalten. Die Gemeinde unterstützt die Tagesmütter finanziell.

Durch den Verkauf eines Grundstücks und Förderung im Rahmen der Dorferneuerung konnten Spielplätze saniert und ein Mehrgenerationen(spiel)platz am DGH Wellerode geschaffen werden. Im Haushaltsplan 2023 stehen nun weitere Haushaltsmittel für die Gestaltung der Spielplätze in den Ortsteilen Wattenbach und Eiterhagen zur Verfügung.

Außerdem ist geplant, den vorhandenen Beachvolleyballplatz am „alten Sportplatz“ in Wattenbach zu einem Multifunktionsplatz umzubauen. Die Gemeinde unterstützt dieses Projekt mit einem Investitionskostenzuschuss.

Die Jugendarbeit bietet, in Kooperation mit den Evangelischen Kirchengemeinden, vielfältige und abwechslungsreiche Angebote für junge Menschen in allen Ortsteilen.

Seniorinnen und Senioren können in Söhrewald seit vielen Jahren den Dorfservicebus in Anspruch nehmen. Seit dem Jahr 2017 wird der Fahrdienst für vorwiegend ältere Mitbürgerinnen und Mitbürger privat betrieben. Die Nutzungsbedingungen sind gegenüber der Vergangenheit unverändert. Die Gemeinde Söhrewald beteiligt sich weiterhin mit einem linear sinkenden Zuschuss an dem Angebot.

Rat und Hilfe erhalten ältere Menschen in Söhrewald durch die Sozialstation Kaufunger Wald - Söhre, das Demenznetzwerk BARKE und den „Verein für Ältere“.

Für die Umsetzung des Projektes mit der KVK „Wohnpark Am Schwarzebach“, sowie die Schaffung von Räumlichkeiten für eine Kindertagesstätte und ein Tagespflegeangebot der Sozialstation laufen die Planungen.

Die Gemeinde Söhrewald hat in den vergangenen Jahren die Attraktivität der Dorfkerne in Eiterhagen und Wattenbach vorangetrieben. Bis 2017 konnten Förderungen im Rahmen des Dorferneuerungsprogramms für den OT Wellerode in Anspruch genommen werden. Die Maßnahmen der Dorferneuerung dienen der Attraktivität der Dörfer.

In den nächsten Jahren sind die Entwicklung von neuen Baugebieten und die Schließung von Baulücken Ziel der Bauleitplanung. Im OT Wattenbach wurde das Baugebiet „Sonnenhangweg“ entwickelt. Die Grundstücke sind größtenteils verkauft bzw. reserviert.

Am Haus des Gastes in Eiterhagen hat sich unter Mitwirkung von Vereinen und Verbänden, der Gemeinde Söhrewald sowie mit finanzieller Unterstützung durch den Landrat des Landkreises Kassel ein attraktives Freizeitgelände entwickelt.

Um „Söhrewald“ für e-biker attraktiver zu gestalten wurden im Jahr 2020 e-bike Ladestationen bei der örtlichen Gastronomie, dem Waldschwimmbad und an der Gemeindeverwaltung aufgestellt. Die Inbetriebnahme der e-Ladestation für PKW's vor der Gemeindeverwaltung steht kurz vor dem Abschluss.

Im Bereich der Wasserversorgung stehen in den nächsten Jahren erhebliche unumgängliche Investitionen an.

Den finanziell größten Anteil daran trägt die zu schaffende Bypass-Leitung vom Hochbehälter Eiterhagen zum Hochbehälter Wattenbach, die in 2024 gebaut werden soll.

Im Bereich der Abwasserbeseitigung sind Kanalsanierungen in offener und geschlossener Bauweise in der nächsten Zeit unumgänglich.

Im Bereich des Friedhofs- und Bestattungswesens sollen nach der Umsetzung der Projekte Urnenfeld Friedhof Wattenbach und Erweiterung der Urnengemeinschaftsanlage Friedhof Wellerode, ab dem Haushaltsjahr 2023, nun die Projekte Urnengemeinschaftsanlage Friedhof Eiterhagen und Friedhain Friedhof Wellerode angegangen werden.

Desweiteren sollen im Haushaltsjahr 2023 das Projekt zur Einführung der wiederkehrenden Straßenbeiträge umgesetzt werden.

Durch Einführung eines Dokumenten Management-System (DMS) und IP-Telefonie ist geplant die Digitalisierung in der Verwaltung voranzutreiben.

Außerdem sind die Arbeiten zur Umsetzung des Onlinezugangsgesetz (OZG) in vollem Gange.

Nach wie vor bereitet die Rekrutierung von Mitarbeiter/innen in der Kinderbetreuung große Probleme.

Im Bereich der Führungskräfte in der Verwaltung wird ab 01.04.2023 die Nachfolge für das Bauamt mit der Arbeit beginnen.

Für die in absehbarer Zeit ausscheidende Büroleitung ist vorgesehen ab 01.07.2023 eine Nachfolgelösung einzustellen.

Die Gemeinde Söhrewald arbeitet in Kooperationen interkommunal:

Bezeichnung	Dazugehörige Kommunen	Haushaltsstelle	Ansatz 2023
IKZ Datenschutz	Niestetal und Kaufungen	11107.71720000	5.000,00 €
LOGA Personalabrechnung	Kaufungen	11107.71720002	20.000,00 €
Ausbildungsverbund	Niestetal, Kaufungen und Helsa	11107.71720001	14.000,00 €
IKZ Technikunterstützte Informationsverarbeitung	Niestetal und Kaufungen	11115.71720000	80.000,00 €
IKZ Umsetzung Onlinezugangsgesetz	Niestetal und Kaufungen	11115.71720007	0,00 €
IKZ Gemeinschaftskasse	Kaufungen	11118.71720004	40.000,00 €
Gemeinsamer Ordnungsbehördenbezirk Gefahrgut	Lohfelden, Bad Emstal, Baunatal, Fuldabrück, Gudensberg, Helsa, Kaufungen, Naumburg, Niedenstein, Nieste, Niestetal, Schauenburg und Wolfhagen	12201.71720000	2.400,00 €
IKZ Standesamt	Niestetal und Lohfelden	12220.71720006	40.000,00 €
IKZ Brandschutz	Niestetal, Kaufungen, Lohfelden und Helsa	12601.71720003	12.000,00 €
Kooperation Winterdienst	Lohfelden	54101.71720005	25.000,00 €
Touristische Arbeitsgemeinschaft "Grimmsteig Touristik"	Kasseler Osten, Hessisch Lichtenau und Staufenberg	57501.71720000	0,00 €
Ordnungsbehördenbezirk Söhre - Kaufunger Wald	Niestetal, Kaufungen, Lohfelden und Helsa	12201.54820000	5.000,00 €
IKZ Fördermittelmanagement	Niestetal, Kaufungen, Lohfelden und Fuldabrück	57105.54820001	92.000,00 €

Desweiteren ist die Gemeinde Söhrewald Mitglied in folgenden Zweckverbänden:

Abwasserverband Losse- Nieste- Söhre

Abwasserverband Mülmischtal

Sozialstation Kaufunger Wald – Söhre

Ergebnishaushalt – Übersicht

	Ansatz 2022	Ansatz 2023	Ansatz 2024
1 - Privatrechtliche Leistungsentgelte	20.300	20.100	20.100
2 - Öffentlich-rechtliche Leistungsentgelte	1.424.322	1.616.307	1.641.418
3 - Kostenersatzleistungen und -erstattungen	426.645	446.440	420.740
4 - Bestandsveränderungen und aktivierte Eigenleistungen	400	400	400
5 - Steuern und steuerähnliche Erträge einschließlich Erträge aus gesetzlichen Umlagen	5.131.945	5.603.098	6.057.871
6 - Erträge aus Transferleistungen	192.475	198.536	204.493
7 - Erträge aus Zuweisungen und Zuschüssen für laufende Zwecke und allgemeine Umlagen	2.666.396	2.963.796	2.883.776
8 - Erträge aus der Auflösung von Sonderposten aus Investitionszuweisungen, -zuschüssen und Investitionsbeiträgen	466.169	482.811	400.980
9 - Sonstige ordentliche Erträge	371.500	214.624	187.724
10 - Summe der Ordentlichen Erträge	10.700.152	11.546.112	11.817.502
11 - Personalaufwendungen	3.448.575	3.744.260	3.827.600
12 - Versorgungsaufwendungen	539.700	214.000	285.200
13 - Aufwendungen für Sach- und Dienstleistungen	1.897.175	1.900.218	1.687.568
14 - Abschreibungen	1.008.689	1.062.371	1.075.775
15 - Aufwendungen für Zuweisungen und Zuschüsse sowie besondere Finanzaufwendungen	1.002.875	1.048.875	1.045.875
16 - Steueraufwendungen einschließlich Aufwendungen aus gesetzlichen Umlageverpflichtungen	3.305.986	3.672.866	3.684.725
17 - Transferaufwendungen	810	810	810
18 - Sonstige ordentliche Aufwendungen	3.370	3.370	3.370
19 - Summe der Ordentlichen Aufwendungen	11.207.180	11.646.770	11.610.923
20 - Verwaltungsergebnis	-507.028	-100.658	206.579
21 - Finanzerträge	15.830	15.330	15.330
22 - Zinsen und ähnliche Aufwendungen	118.557	137.963	137.443
23 - Finanzergebnis	-102.727	-122.633	-122.113
26 - Ordentliches Ergebnis	-609.755	-223.291	84.466
27 - Außerordentliche Erträge	0	0	0
28 - Außerordentliche Aufwendungen	3.000	0	0

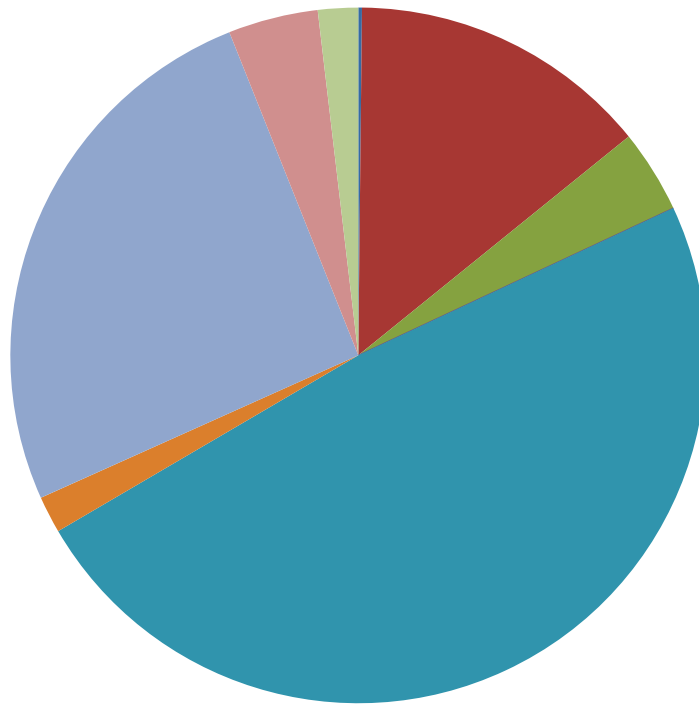
29 - Außerordentliches Ergebnis	-3.000	0	0
30 - Jahresergebnis ohne interne Leistungsbeziehungen	-612.755	-223.291	84.466
Erträge aus internen Leistungsbeziehungen	1.043.160	1.090.127	1.176.382
Aufwendungen aus internen Leistungsbeziehungen	1.043.160	1.090.127	1.176.382
Ergebnis aus internen Leistungsbeziehungen	0	0	0
Jahresergebnis mit internen Leistungsbeziehungen	-612.755	-223.291	84.466

Die im Haushaltsplan 2023 dargestellten Ergebniszahlen des Haushaltsjahres 2021 sind endgültig.

Der Jahresabschluss 2021 wurde vom Gemeindevorstand in seiner Sitzung am 29.11.2022 nach § 112 Abs. 5 HGO festgestellt.

Die Zahlen für den Finanzplan wurden unter Berücksichtigung, der durch das Land Hessen im Finanzplanungserlass dargestellten Prozentsätze und Werte in den Ergebnishaushalt und die mittelfristige Ergebnisplanung eingestellt.

Ergebnishaushalt – Erträge



- Privatrechtliche Leistungsentgelte (0,17 %)
- Öffentlich-rechtliche Leistungsentgelte (14,00 %)
- Kostenersatzleistungen und -erstattungen (3,87 %)
- Bestandsveränderungen und aktivierte Eigenleistungen (0,00 %)
- Steuern und steuerähnliche Erträge einschließlich Erträge aus gesetzlichen Umlagen (48,53 %)
- Erträge aus Transferleistungen (1,72 %)
- Erträge aus Zuweisungen und Zuschüssen für laufende Zwecke und allgemeine Umlagen (25,67 %)
- Erträge aus der Auflösung von Sonderposten aus Investitions-zuweisungen, -zuschüssen und Investitionsbeiträgen (4,18 %)
- Sonstige ordentliche Erträge (1,86 %)

	Ansatz 2023	Anteil in %
Privatrechtliche Leistungsentgelte (0,17 %)	20.100	0,17
Öffentlich-rechtliche Leistungsentgelte (14,00 %)	1.616.307	14,00
Kostenersatzleistungen und -erstattungen (3,87 %)	446.440	3,87
Bestandsveränderungen und aktivierte Eigenleistungen (0,00 %)	400	0,00
Steuern und steuerähnliche Erträge einschließlich Erträge aus gesetzlichen Umlagen (48,53 %)	5.603.098	48,53
Erträge aus Transferleistungen (1,72 %)	198.536	1,72
Erträge aus Zuweisungen und Zuschüssen für laufende Zwecke und allgemeine Umlagen (25,67 %)	2.963.796	25,67
Erträge aus der Auflösung von Sonderposten aus Investitions-zuweisungen, -zuschüssen und Investitionsbeiträgen (4,18 %)	482.811	4,18
Sonstige ordentliche Erträge (1,86 %)	214.624	1,86
Summe der ordentlichen Erträge	11.546.112	100

Ertragsarten

Steuern und steuerähnliche Erträge einschließlich Erträge aus gesetzlichen Umlagen

	Ansatz 2023	Ansatz 2022	Ergebnis 2021	Vergleich Ansatz 2023 zum Vorjahr
Grundsteuer A	50.120	37.000	37.322,54	13.120
Grundsteuer B	1.050.000	905.000	907.256,29	145.000
Gewerbesteuer	1.225.000	980.000	1.015.781,86	245.000
Anteil Einkommenssteuer	3.141.260	3.080.195	2.919.616,92	61.065
Anteil Umsatzsteuer	100.218	95.750	110.014,95	4.468
Hundesteuer	36.500	34.000	33.590,00	2.500
Summe	5.603.098	5.131.945	5.023.582,56	471.153

Im Finanzplanungserlass vom 14.10.2022 wurden die Orientierungsdaten für die Finanzplanung bis 2026 vom Land Hessen festgelegt.

Danach ist für das Haushaltsjahr 2023 mit einer Steigerung des Anteils an der Einkommensteuer und des Anteils an der Umsatzsteuer, laut Prognose des HMdIS, zu rechnen.

Im Haushaltsjahr 2022 betragen die Gewerbesteuereinnahmen 1.260.212 € (IST-Zahlungen).

Mit Anpassung des Hebesatzes auf 495 v.H. ist im Haushaltsjahr 2023 mit Einnahmen aus der Gewerbesteuer in Höhe von 1.225.000 € zu rechnen.

Wie zum Haushaltsplan 2022 bereits angekündigt, ist ab dem Haushaltsjahr 2023 eine Erhöhung der Hebesätze unumgänglich, um § 92 Abs. 4 HGO erfüllen zu können.

Diese muss die Gemeinde Söhrewald in einer Hebesatzsatzung regeln, die von der Gemeindevertretung zu beschließen ist.

§ 5 der Haushaltssatzung für das Haushaltsjahr 2023 lautet wie folgt:

Die Steuersätze für die Gemeindesteuern werden für das Haushaltsjahr 2023 wie folgt festgesetzt:

1. Grundsteuer
 - a) für land- und forstwirtschaftliche Betriebe (Grundsteuer A) auf 745 v. H.
 - b) für Grundstücke (Grundsteuer B) auf 750 v. H.
2. Gewerbesteuer auf 495 v. H.

Für die folgenden Haushaltsjahre sind weitere Erhöhungen der Hebesätze unumgänglich, um den Haushaltsausgleich erfüllen zu können.

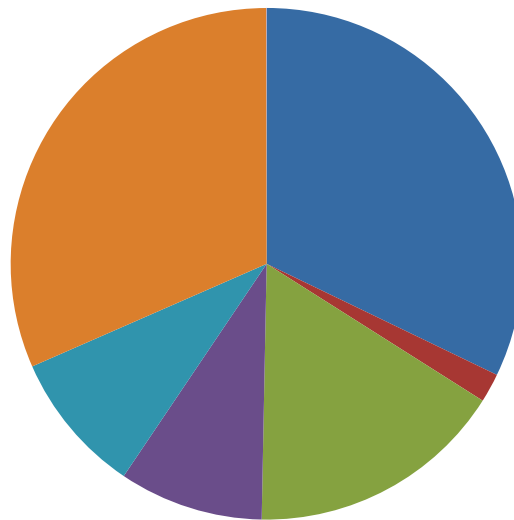
Erträge aus Zuweisungen und Zuschüssen für laufende Zwecke und allgemeine Umlagen

Das Land Hessen hat gem. Artikel 137 Abs. 6 der Hessischen Verfassung die Bereitstellung der finanziellen Mittel, die zur Erfüllung staatlicher oder neuer kommunaler Aufgaben erforderlich sind, zu regeln.

Die sogenannte Schlüsselzuweisung, die das Land Hessen für die Erfüllung der uns übertragenen Aufgaben bereitstellt, erhöht sich im Jahr 2023 um 200.174 € auf 2.268.390 €.

	Ansatz 2023	Ansatz 2022	Ergebnis 2021	Vergleich Ansatz 2023 zum Vorjahr
Zuweisungen, Zuschüsse und allg. Umlagen	3.429.989	3.100.820	3.060.802,76	329.169
davon Schlüsselzuweisungen	2.268.390	2.068.216	1.992.311,00	200.174
davon Zuweisungen und Zuschüsse für laufende Zwecke	695.000	597.750	591.149	97.250
davon Schuldendiensthilfen	430	160	234,74	270
davon Auflösung SoPo für Zuwendungen	466.169	434.694	477.108,42	31.475
davon sonstige Zuweisungen und Zuschüsse	0	0	0,00	0

Ergebnishaushalt – Aufwand



- Personalaufwendungen (32,15 %)
- Versorgungsaufwendungen (1,84 %)
- Aufwendungen für Sach- und Dienstleistungen (16,32 %)
- Abschreibungen (9,12 %)
- Aufwendungen für Zuweisungen und Zuschüsse sowie besondere Finanzaufwendungen (9,01 %)
- Steueraufwendungen einschließlich Aufwendungen aus gesetzlichen Umlageverpflichtungen (31,54 %)

	Ansatz 2023	Anteil in %
Personalaufwendungen (32,15 %)	3.744.260	32,15
Versorgungsaufwendungen (1,84 %)	214.000	1,84
Aufwendungen für Sach- und Dienstleistungen (16,32 %)	1.900.218	16,32
Abschreibungen (9,12 %)	1.062.371	9,12
Aufwendungen für Zuweisungen und Zuschüsse sowie besondere Finanzaufwendungen (9,01 %)	1.048.875	9,01
Steueraufwendungen einschließlich Aufwendungen aus gesetzlichen Umlageverpflichtungen (31,54 %)	3.672.866	31,54
Transferaufwendungen (0,01 %)	810	0,01
Sonstige ordentliche Aufwendungen (0,03 %)	3.370	0,03
Summe der ordentlichen Aufwendungen	11.646.770	100

Aufwandsarten

Aufwendungen für Sach- und Dienstleistungen

	Ansatz 2023	Ansatz 2022	Ergebnis 2021	Vergleich Ansatz 2023 zum Vorjahr
Aufwendungen für Sach- und Dienstleistungen	1.900.218	1.897.175	1.501.010,53	3.043
60100000 - Aufwendungen für Büromaterial und Drucksachen der Verwaltung	9.900	10.100	9.445,09	-200
60110000 - Lehr- und Unterrichtsmittel	300	300	274,95	0
60120000 - Verbrauchsmaterial Kindergartenzwecke	4.200	4.200	3.022,75	0
60200000 - Hilfsstoffe	400	400	313,25	0
60302000 - Praxis- und Laborbedarf, Arzneimittel	400	600	2.090,34	-200
60510000 - Strom	177.020	148.600	126.378,32	28.420
60520000 - Gas	9.000	6.600	6.648,70	2.400
60530000 - Fernwärme	35.000	17.000	16.893,10	18.000
60540000 - Heizöl	92.000	49.000	29.742,24	43.000
60550000 - Treibstoffe	21.850	18.750	17.115,99	3.100
60560000 - Wasser	16.540	11.450	11.318,28	5.090
60570000 - Abwasser	9.980	12.080	12.077,39	-2.100
60580000 - Feste Brennstoffe	20.000	6.000	4.923,58	14.000
60610000 - Materialaufwand für Gebäude und Außenanlagen	27.300	26.300	21.813,14	1.000
60620000 – Materialaufwand für technische Anlagen in Betriebsbauten	1.000	1000	0,00	0
60630000 - Materialaufwand für Einrichtungen und Ausstattungen	38.850	36.200	36.651,06	2.650
60650000 - Materialaufwand für Straßen, Wegen, Plätze u.ä.	12.700	10.200	5.790,57	2.500
60650100 - Materialaufwand für Strassenbeleuchtung	1.500	1.500	0,00	0
60690000 - sonstiger Materialaufwand für Reparatur und Instandhaltung	22.250	13.650	19.445,03	8.600
60690100 - Materialaufwand Reparatur Hausanschlüsse	10.100	5.100	1.323,45	5.000
60690200 - Materialaufwand bei Sachbeschädigungen	1.000	1.000	0,00	0
60700000 - Aufwendungen für Berufskleidung, Arbeitsschutzmittel u. ä.	22.350	22.800	16.382,14	-450
60810000 - Reinigungsmaterial	4.600	5.100	4.936,32	-500
60890000 - übriger sonstiger Materialaufwand	18.750	15.350	24.956,93	3.400
61000000 - Fremdleistungen für Erzeugnisse und andere Umsatzleistungen	22.500	22.500	18.735,61	0
61010000 - Verpflegungskosten Kindertagesstätten	70.000	66.000	62.521,80	4.000

61200000 - Entwicklungs-, Versuchs- und Konstruktionsarbeiten durch Dritte	20.500	24.500	5.899,43	-4.000
61200100 - Entwicklungs-, Versuchs- und Konstruktionsarbeiten durch Dritte - Überarbeitung Flächennutzungsplan	0	5.000	0,00	-5.000
61201001 - Entwicklungs-, Versuchs- und Konstruktionsarbeiten durch Dritte - ALKIS Daten	0	2.500	2.012,81	-2.500
61201002 - Entwicklungs-, Versuchs- und Konstruktionsarbeiten durch Dritte – Zweckverband Raum Kassel	10.000	10.000	15.188,00	0
61201003 - Entwicklungs-, Versuchs- und Konstruktionsarbeiten durch Dritte – Flächennutzungsplan / Bauleitplanung	5.000	5.000	0,00	0
61201004 - Entwicklungs-, Versuchs- und Konstruktionsarbeiten durch Dritte – Einführung wiederkehrende Straßenbeiträge	30.000	25.000	0,00	5.000
61201005 - Entwicklungs-, Versuchs- und Konstruktionsarbeiten durch Dritte – Hochwasserschutz	110.000	15.000	43.333,85	95.000
61201006 - Entwicklungs-, Versuchs- und Konstruktionsarbeiten durch Dritte – Machbarkeitsstudie Radwegeverbindung Wellerode-Lohfelden	5.000	0	0,00	5.000
61310000 - Aufwandsentschädigungen für ehrenamtliche Tätige (soweit nicht Hkto. 678)	18.500	14.300	14.381,79	4.200
61390000 - sonstige weitere Fremdleistungen	15.500	9.610	7.990,94	5.890
61610000 - Instandhaltung der Gebäude und Außenanlagen (Bauunterhaltung)	104.000	315.000	122.556,20	-211.000
61620000 - Instandhaltung von techn. Anlagen in Betriebsbauten	11.300	8.300	9.287,49	3.000
61630000 - Instandhaltung von Einrichtungen und Ausstattungen	7.600	11.500	8.018,03	-3.900
61640000 - Instandhaltung von Kfz	35.250	33.250	52.655,65	2.000
61650000 - Instandhaltung von Sachanlagen im Gemeindegebrauch, Infrastrukturvermögen	211.000	252.000	231.963,65	-41.000
61650100 - Reparatur/Instandhaltung Hausanschlüsse	65.000	65.000	16.442,65	0
61650200 - Instandhaltung von Straßenbeleuchtung	15.000	10.000	11.702,15	5.000
61650300 - Herstellung Kanalhausanschlüsse	20.000	20.000	0,00	0
61650400 - Instandhaltung von Ingenieurbauwerken	5.000	10.000	0,00	-5.000
61660000 - Wartungskosten	28.000	28.350	20.337,56	-350
61690000 - sonstige Fremdinstandhaltung	54.000	62.000	38.049,19	-8.000
61690100 - Instandhaltungen bei Sachbeschädigungen	5.000	5.000	5.785,19	0
61710000 - Aufwendungen für Fremdentorgung	28.200	24.100	22.771,29	4.100
61730000 - Fremdreinigung	12.600	12.400	6.361,16	200
61790000 - andere sonstige Aufwendungen für bezogene Leistungen	2.200	1.700	3.435,02	500
67000000 - Mieten, Pachten, Erbbauzinsen	6.250	6.170	6.264,55	80

67100000 - Leasing	55.350	50.350	37.802,66	5.000
67101000 - Leasing - Berufskleidung -	6.000	5.500	5.949,13	500
67200000 - Lizenzen und Konzessionen	46.950	32.010	27.478,28	14.940
67300000 - Gebühren	1000	960	928,47	40
67400000 - Leiharbeitskräfte (soweit nicht unter Hkto. 613)	5000	0	0,00	5.000
67500000 - Bankspesen / Kosten des Geldverkehrs u.d. Kapitalbeschaffung	6.000	6.000	6.077,73	0
67710000 - Aufwendungen für Sachverständige, Rechtsanwälte und Gerichtskosten	18.100	17.650	16.338,06	450
67710100 - Aufwendungen für Sachverständige, Rechtsanwälte und Gerichtskosten - Strassenbeleuchtung -	0	1.000	0,00	-1.000
67720000 - Aufwendungen für Steuerberatung und Wirtschaftsprüfung	21.000	19.000	23.536,93	2.000
67730000 - Aufwendungen für betriebswirtschaftliche Beratungen und ähnliches	6.500	17.000	3.671,16	-10.500
67790000 - Aufwendungen für andere Beratungsleistungen	7.400	9.500	10.511,71	-2.100
67800000 - Aufwendungen für Aufsichtsrat bzw. Beirat oder dgl.	23.000	23.000	20.915,00	0
67900000 - sonstige Aufwendungen für die Inanspruchnahme von Rechten und Diensten	250	250	1.333,81	0
68100000 - Aufwendungen für Zeitungen und Fachliteratur der Verwaltung und ähnlicher Einrichtungen	7.770	7.615	8.357,76	155
68200000 - Porto und Versandkosten	14.550	14.550	14.382,07	0
68310000 - Datenübertragungskosten	21.500	21.100	24.183,53	400
68320000 - Telefonkosten	12.750	12.550	12.349,61	200
68500000 - Reisekosten	4.505	4.265	3.716,68	240
68601000 - Aufwendungen für Verfügungsmittel Bürgermeister	1.200	1.200	1.107,58	0
68602000 - Aufwendungen für Verfügungsmittel Vors. GeVe	500	500	196,00	0
68610000 - Aufwendungen für Öffentlichkeitsarbeit	2.000	2.700	1.576,37	-700
68610100 - Vollaufgabe Söhrewaldbote	22.500	22.500	0,00	0
68610200 - 700 Jahrfeier OT Wattenbach	3.500	0	0,00	3.500
68620000 - Aufwendungen für Gästebewirtung (Repräsentation)	2.505	2.125	604,69	380
68690000 - sonstige Aufwendungen für Repräsentation	630	600	300,00	30
68710000 - Geschenke bis 35 €, Werbung	2.750	2.550	1.463,99	200
68800000 - Aufwendungen für Fort-, und Weiterbildung	26.100	32.950	17.395,77	-6.850
69000000 - Beiträge für gebäudebezogene Versicherungen	21.660	21.140	19.884,15	520
69010000 - Kfz-Versicherungsbeiträge	17.600	17.675	15.636,49	-75
69090000 - Beiträge für sonstige Versicherungen	54.400	45.230	43.339,06	9.170
69100000 - Beiträge zu Wirtschaftsverbänden und Berufsvertretungen, sonstige Vereinigungen	10.808	10.003	10.383,28	805

69710000 Einstellung in Sonderposten für Gebührenaussgleichsrücklage	0	0	68.091,00	0
69910000 - Säumniszuschläge	50	50	0,00	0
69930000 - übrige sonstige betriebliche Aufwendungen	2.000	8.192	6.262,93	-6.192

Der Aufwand für Sach- und Dienstleistungen steigt im Haushaltsjahr 2023 von 1.897.175 €, um 3.043 €, auf 1.900.218 €. Die Haushaltsmittel für die einzelnen Kostenarten wurden aus den Ist-Zahlen 2022, zzgl. den von den Produktverantwortlichen angezeigten Änderungen gebildet.

Zu Kostensteigerungen kommt es u.a. in folgenden Bereichen (> 15.000 €) :

Kto. 60510000	Strom	+ 28.420 €
Kto. 60530000	Fernwärme	+ 18.000 €
Kto. 60540000	Heizöl	+ 43.000 €
Kto. 61201005	Entwicklungs-, Versuchs- und Konstruktionsarbeiten durch Dritte – Hochwasserschutz	+ 95.000 €

Steueraufwendungen einschließlich Aufwendungen aus gesetzlichen Umlageverpflichtungen

In der Kontengruppe 73 sind u.a. die Umlagen, die nach dem Finanzausgleichsgesetz (FAG) vom Land Hessen festgelegt werden, dargestellt.

Im Haushaltsjahr 2023 ist ein Anstieg der Umlagen zu verzeichnen.

Die Steigerungen im Haushaltsjahr 2023 zum Haushaltsjahr 2022 sind aus der unten stehenden Tabelle zu entnehmen.

	Ansatz 2023	Ansatz 2022	Ergebnis 2021	Vergleich Ansatz 2023 zum Vorjahr
Steueraufwendungen, einschl. Aufwendungen aus gesetzlichen Umlageverpflichtungen	3.672.866	3.305.986	3.245.976,04	366.880
davon Heimatumlage	62.700	45.590	44.694,19	17.110
davon Kreisumlage	2.069.881	1.882.464	1.848.452,00	187.417
davon Schulumlage	1.425.613	1.296.532	1.273.106,00	129.081
davon Aufwendungen aus steuerähnlichen Umlagen an Zweckverbände und dgl.	8.000	7.900	7.748,48	100
davon Abwasserabgabe	100	100	53,69	0
davon Gewerbesteuerumlage	106.572	73.400	71.921,68	33.172

Produkte

Ausgewertet werden die ordentlichen Ergebnisse mit interner Leistungsverrechnung

	Produkte über -50.000 €
	Produkte unter -50.000 €
	Produkte mit positiven Ergebnis

Produkt	Bezeichnung	Ertrag	Aufwand	ILV	Ergebnis
36501	Tageseinrichtungen für Kinder	840.624,00 €	2.253.905,00 €	35.000,00 €	- 1.448.281,00 €
54101	Straßen Wege Plätze	149.694,00 €	443.463,00 €	323.023,00 €	- 616.792,00 €
11112	Zentrales Grundstücks- und Gebäudemanagement	62.877,00 €	475.377,00 €	50.300,00 €	- 462.800,00 €
12601	Brandschutz	29.470,00 €	263.143,00 €	43.861,00 €	- 277.534,00 €
11107	Personalangelegenheiten	4.510,00 €	267.627,00 €	- €	- 263.117,00 €
11101	Unterstützung der Verwaltungsführung	35.824,00 €	268.300,00 €	- €	- 232.476,00 €
11118	Finanzen	46.396,00 €	371.962,00 €	-120.285,00 €	- 205.281,00 €
11114	Bauhof	80.317,00 €	792.351,00 €	-536.000,00 €	- 176.034,00 €
51101	Räumliche Planung- und Entwicklungsmaßnahmen	178.511,00 €	352.950,00 €	- €	- 174.439,00 €
11115	Technikunterstützte Informationsverarbeitung	- €	147.053,00 €	- €	- 147.053,00 €
11116	Sonstige Zentrale Dienste	5.035,00 €	117.195,00 €	200,00 €	- 112.360,00 €
53801	Abwasserbeseitigung	781.936,00 €	796.235,00 €	69.665,00 €	- 83.964,00 €
42101	Allgemeine Sportförderung /Angelegenheiten des Sports	6.500,00 €	76.628,00 €	12.300,00 €	- 82.428,00 €
54707	ÖPNV	39.230,00 €	113.369,00 €	- €	- 74.139,00 €
12204	Melde und Passwesen	37.300,00 €	109.063,00 €	- €	- 71.763,00 €
55501	Land- und Forstwirtschaft, Feldwege	1.992,00 €	50.630,00 €	19.900,00 €	- 68.538,00 €
36201	Jugendarbeit	12.800,00 €	65.926,00 €	500,00 €	- 53.626,00 €
11104	Gemeindeorgane	- €	50.458,00 €	1.400,00 €	- 51.858,00 €
11103	Öffentlichkeitsarbeit	100,00 €	50.308,00 €	- €	- 50.208,00 €
12220	Personenstandswesen	- €	40.030,00 €	- €	- 40.030,00 €
55401	Naturschutz und Landschaftspflege	26.705,00 €	56.881,00 €	8.500,00 €	- 38.676,00 €
12102	Wahlen	- €	28.250,00 €	4.400,00 €	- 32.650,00 €
52101	Bauen und Wohnen	1.800,00 €	32.286,00 €	- €	- 30.486,00 €
11106	Personalvertretung	- €	17.520,00 €	6.900,00 €	- 24.420,00 €
57501	Tourismusförderung	5.292,00 €	19.830,00 €	7.600,00 €	- 22.138,00 €
31501	Seniorenarbeit	- €	13.823,00 €	- €	- 13.823,00 €
35101	Sonstige Soziale Hilfen und Leistungen	- €	11.600,00 €	- €	- 11.600,00 €
57101	Kommunale Wirtschaftsförderung	200,00 €	10.740,00 €	- €	- 10.540,00 €
55301	Friedhofs- und Bestattungswesen	100.910,00 €	58.227,00 €	51.300,00 €	- 8.617,00 €
12201	Ordnungsangelegenheiten	8.000,00 €	15.910,00 €	- €	- 7.910,00 €
35105	Soziale Sonderleistungen Dorfservice	- €	5.000,00 €	- €	- 5.000,00 €
28102	Kulturförderung	- €	4.343,00 €	200,00 €	- 4.543,00 €
11105	Frauen- und Gleichstellungsbeauftragte	- €	3.625,00 €	- €	- 3.625,00 €
36506	Förderung anderer Träger Grundschule	- €	2.500,00 €	- €	- 2.500,00 €
42401	Kommunale Sportstätten und Bäder	2.139,00 €	3.677,00 €	- €	- 1.538,00 €
41201	Kommunale Gesundheitseinrichtungen	- €	- €	- €	- €
53201	Gasversorgung	20,00 €	- €	- €	20,00 €
	Kommunale Wirtschaftsförderung				
57105	-IKZ Fördermittelmanagement	92.000,00 €	76.200,00 €	- €	15.800,00 €
61201	Sonstige Allgemeine Finanzwirtschaft	- €	143.277,00 €	-188.158,00 €	44.881,00 €
53301	Wasserversorgung	801.906,00 €	508.729,00 €	209.394,00 €	83.783,00 €
53101	Elektrizitätsversorgung	115.000,00 €	- €	- €	115.000,00 €
61101	Steuern, allgemeine Zuweisungen, allgemeine Umlagen	8.084.844,00 €	3.665.766,00 €	- €	4.419.078,00 €

Finanzhaushalt

Der Finanzhaushalt ist auf die unabdingbaren Investitionen reduziert.

Im Haushaltsjahr 2023 ist vorgesehen für gemeindliche Projekte einen Betrag in Höhe von 611.100 € zu investieren.

Den investiven Auszahlungen stehen Einzahlungen aus Investitionstätigkeit in Höhe von 276.326 € gegenüber.

Eine Darlehensaufnahme in Höhe von 334.374 € ist vorgesehen.

Hinweis: Diese längerfristigen Kredite dürfen nur für die im Finanzhaushalt veranschlagten Investitionen und Investitionsförderungsmaßnahmen (sowie zur Umschuldung) aufgenommen werden, also ausschließlich zur Schaffung neuer Vermögensgegenstände benutzt werden. Über derartige Kredite dürfen die Städte, Gemeinden und Kreise ihre Personalausgaben und den laufenden Sachaufwand deshalb nicht bestreiten.

Es wird bereits jetzt darauf hingewiesen, dass Kredite nach § 93 Abs. 3 HGO das nachrangigste Deckungsmittel sind, so dass vorrangig alle anderen Einzahlungen – auch bereits vorhandene ungebundene Liquidität – einzusetzen sind.

Investitionen (Auszug aus Investitionsplan)

Hhst.	Projekt	Auszug aus Investitionsplan 2023 -neu	Auszahlungen	Einzahlungen
11112.09530000	11112-51	Neugestaltung Spielplätze Wattenbach	5.000,00 €	
11112.09530000	11112-52	Neugestaltung Spielplätze Eiterhagen	5.000,00 €	
11112.03580000	11112-53	Errichtung Multifunktionsplatz OT Wattenbach	20.000,00 €	
11114.08000000		Werkstatteneinrichtungen- und geräte	2.000,00 €	
11114.08010000		Werkzeuge, Werksgeräte und Modelle, Prüf- und Messmittel	3.000,00 €	
11114.08900000		GWG's allgemein	3.000,00 €	
11115.02400000		Lizenzen, DV-Software	35.000,00 €	
11115.08500000		Büromaschinen, Organisationsmittel, DV-Anlagen	1.500,00 €	
11115.08900000		GWG's allgemein	6.000,00 €	
11116.08900000		GWG's allgemein	1.500,00 €	
12601.02400000		Lizenzen, DV-Software	15.000,00 €	
12601.08010000		Werkzeuge, Werksgeräte und Modelle, Prüf- und Messmittel	15.000,00 €	
12601.08900000		GWG's allgemein	15.000,00 €	
12601.36010000	12601-09	Digitalisierte Sirenensteuerung		20.000,00 €
12601.09510000	12601-10	Neubau FFW Söhrewald	2.500,00 €	
12601.08090000	12601-12	Brandschutz Systemtrenner Wasserversorgung	1.000,00 €	
28102.03580000		geleistete Investitionszuschüsse an übrige Bereiche	500,00 €	
36501.08900000		GWG's allgemein	4.500,00 €	
36501.09510000	36501-12	Erweiterung Kita Kleine Waldwichte	56.000,00 €	
36501.09530000	36501-14	Zuwegung Nebeneingang Kita Sonnenflieger	10.000,00 €	
42101.03580000		geleistete Investitionszuschüsse an übrige Bereiche	500,00 €	
53301.36180000		Sonderposten aus Zuschüssen von übrigen Bereichen - Hausanschlüsse Wasser		12.000,00 €
53301.36600000		Sonderposten aus Beiträgen (Wasser)		1.000,00 €
53301.06580000		Nutzwasseranlagen	25.000,00 €	
53301.07900000		Geringwertige Anlagen und Maschinen	1.000,00 €	
53301.08010000		Werkzeuge, Werksgeräte und Modelle, Prüf- und Messmittel	5.000,00 €	
53301.08900000		GWG's allgemein	2.500,00 €	
53301.36600000	51101-12	Wohnpark "Am Schwarzbach" (Wasser)		23.600,00 €
53301.36600000	51101-13	Baugebiet Sonnenhangweg (Wasser) - Sonderposten aus Beiträgen		6.000,00 €
53301.06580000	51101-13	Baugebiet Sonnenhangweg (Wasser) - Nutzwasseranlagen	500,00 €	
53301.09050000	53301-21	Umstellung auf Funkwasserzähler	25.000,00 €	
53301.09630000	53301-26	TB Wellerode II - Erneuerung Brunnengebäude	30.000,00 €	
53301.09630000	53301-27	HB Wellerode - Erneuerung Falleitung	10.000,00 €	
53301.09630000	53301-28	HB Wellerode - Erneuerung Wasseraufbereitung	10.000,00 €	
53301.09630000	53301-29	L3236 OD Eiterhagen (Wasser)	10.000,00 €	
53301.08500000	53301-30	Erweiterung Fernwirkanlage	20.000,00 €	
53301.07000000	53301-31	Klimaanlage TB I und TB II	9.000,00 €	
53801.36600000		Sonderposten aus Beiträgen (Abwasser)	1.000,00 €	
53801.36600000	51101-12	Wohnpark "Am Schwarzbach" (Abwasser)		15.000,00 €
53801.36600000	51101-13	Baugebiet Sonnenhangweg (Abwasser)		10.000,00 €
53801.09620000	53801-11	Rohrdurchlass Söhrehbahntrasse OT Wellerode	40.000,00 €	
53801.09620000	53801-13	Kanalsanierungen	150.000,00 €	
53801.09620000	53801-15	L3236 OD Eiterhagen (Abwasser)	10.000,00 €	
54101.36600000	51101-13	Baugebiet Sonnenhangweg (Strassen/Wege/Plätze)		55.000,00 €
55301.06210000		2 Stelen Friedhain Wattenbach	6.500,00 €	
55301.09530000	55301-12	Urmengemeinschaftsanlage Eiterhagen	17.000,00 €	
55301-09530000	55301-13	Friedhain Wellerode	27.000,00 €	
55401.08900000		GWG's allgemein	500,00 €	
55401.36010000	55401-04	Umsetzung Wasserrahmenrichtlinie	17.500,00 €	
55401.36010000	55401-06	Ausbau Schwarzbach für den Hochwasserschutz		50.000,00 €
61101.36210000		Investitionsstrukturpauschale für den ländlichen Raum vom Land		54.000,00 €
61101.13909000		Sonstige Anteile - ERK Beteiligungs-GmbH	1.000,00 €	
61101.13909010		Sonstige Anteile - EAM Sammel- und Vorschalt Mitte	2.000,00 €	
61201.42083000		Einzahlungen aus der Aufnahme von Krediten - Neuaufnahme 2023		334.374,00 €
61201.42083000		Auszahlungen aus der Tilgung von Krediten - Tilgung zur Neuaufnahme 2023	20.000,00 €	
61201.42073000	diverse Projekte	Auszahlungen aus der Tilgung von Krediten	240.040,00 €	
61201.48911000	61201-26	Sonstige Verbindlichkeiten aus der Kreditablösung HESSENKASSE	118.700,00 €	

Haushaltsermächtigungen

Die Gemeinde Söhrewald bildet im Finanzhaushalt nach § 21 GemHVO für Auszahlungen und Einzahlungen für Investitionen und Investitionsförderungsmaßnahmen Haushaltsermächtigungen.

Für das Haushaltsjahr 2023 werden folgende Haushaltsermächtigungen bei den Auszahlungen gebildet:

Haushaltsstelle	Projekt	Bezeichnung	Mittel übertragen von 2022 nach 2023
11112/07000000	11112-49	E-Ladesäule Verwaltung	7.816,46 €
11112/08400000	11112-47	Bauhof Küche	5.000,00 €
11112/09510000	11112-43	Grundsanierung DGH Wellerode	50.000,00 €
11112/09530000	11112-41	Neugestaltung Spielplätze Wellerode	10.000,00 €
11112/09530000	11112-44	Freiflächen Haus des Gastes / OT Eiterhagen	8.000,00 €
11112/09530000	11112-50	Barrierefreie Zuwegung Kirche Wattenbach	15.000,00 €
12601/08900000		Feuerschutzjacken und Hosen, PCs	21.832,50 €
12601/08090000	12601-12	Systemtrenner "Sicherstellung Wasserversorgung"	4.134,43 €
12601/09050000	12601-09	Digitalisierte Sirenensteuerung	10.000,00 €
36501/03570000	36501-11	Betrieb eines Waldkindergartens	38.189,66 €
36501/05600000	36501-13	Zaunanlage Kita Sonnenflieger	11.425,60 €
36501/09510000	36501-12	Erweiterung Kita Kleine Waldwichte	1.039.856,77 €
36501/09530000	36501-11	Betrieb eines Waldkindergartens	3.686,68 €
51101/09510000	51101-08	Erschließung Baugebiete	5.000,00 €
51101/09510000	51101-10	Erschließung Baugebiete OT Wellerode	10.000,00 €
51101/09510000	51101-13	Baugebiet Sonnenhangweg OT Wattenbach	8.565,37 €
53301/09630000	53301-12	TB I - Einschubverrohrung mit neuer Pumpe und Steigleitung	50.000,00 €
53301/09630000	53301-16	Verfahrenstechnik HB Eiterhagen inkl. Zuläufe in die Behälterkammern	50.000,00 €
53301/09630000	53301-23	Regenerierung Tiefbrunnen II	90.384,90 €
53301/09630000	53301-24	Grundhafte Erneuerung Druckminderschächte	9.792,92 €
53801/09620000	53801-11	Rohrdurchlass Söhrebantrasse OT Wellerode	15.000,00 €
55401/09530000	55401-04	Umsetzung Wasserrahmenrichtlinie	25.000,00 €

55401/09630000	55401-06	Ausbau des Schwarzebachs für den Hochwasserschutz	50.000,00 €
57105/03520000		Geleistete Investitionszuschüsse an Gemeinden (IKZ Fördermittelmanagement)	90.000,00 €
		Summe	1.628.685,29 €

Für das Haushaltsjahr 2023 werden folgende Haushaltsermächtigungen bei den Einzahlungen gebildet:

Haushaltsstelle	Projekt	Bezeichnung	Mittel übertragen von 2022 nach 2023
11112/05000000	51101-13	Baugebiet Sonnenhangweg OT Wattenbach	90.667,65 €
11112/36170000	11112-49	E-Ladesäule Verwaltung	10.000,00 €
11112/36010000	11112-44	Freiflächen Haus des Gastes / OT Eiterhagen	8.000,00 €
12601/36010000	12601-09	Digitalisierte Sirenensteuerung	15.000,00 €
53301/36180000	51101-13	Baugebiet Sonnenhangweg OT Wattenbach	17.970,47 €
54101/36600000	54101-08	Sonnenhangweg "unterer Teil"	76.227,38 €
		Summe	217.865,50 €

Abschreibungen

Die Gesamtsumme der im Jahr 2023 zu finanzierenden Abschreibungen beträgt 1.062.371 €

Die Abschreibungen steigen damit gegenüber dem Vorjahr (1.008.689 €) um 53.682 €.

Im Jahr 2021 betragen die Abschreibungen nach dem AfA-Lauf 963.230,31 €.

Tabelle: Abschreibungen nach Produkten

Bezeichnung	Plan 2023	Ansatz 2022	Ergebnis 2021
Öffentlichkeitsarbeit	678,00 €	1.017,00 €	1.017,03 €
Personalangelegenheiten / Ortsrecht / Recht	357,00 €	- €	119,00 €
Grundstücks- und Gebäudemanagement	76.027,00 €	77.423,00 €	79.041,41 €
Bauhof	32.501,00 €	29.984,00 €	32.887,31 €
Technikunterstützte Informationsverarbeitung	13.903,00 €	16.813,00 €	25.587,37 €
Sonstige zentrale Dienste	875,00 €	756,00 €	819,49 €
Finanzen	4.372,00 €	4.597,00 €	21.967,67 €
Melde- und Passwesen	243,00 €	- €	251,77 €
Brandschutz	73.653,00 €	65.838,00 €	70.081,65 €
Kulturförderung	650,00 €	650,00 €	650,25 €
Seniorenarbeit	373,00 €	- €	372,85 €
Jugendarbeit	376,00 €	376,00 €	375,59 €
Tageseinrichtungen für Kinder	52.730,00 €	34.021,00 €	33.501,32 €
Allg. Sportförderung, Angelegenheiten des Sports	9.938,00 €	9.904,00 €	9.937,75 €
Kommunale Sportstätten und Bäder	2.927,00 €	3.128,00 €	3.594,25 €
Räumliche Planungs- und Entwicklungsmaßnahmen	190.570,00 €	150.402,00 €	53.679,13 €
Bauen und Wohnen	86,00 €	86,00 €	85,52 €
Wasserversorgung	129.729,00 €	128.979,00 €	135.469,83 €
Abwasserbeseitigung	187.213,00 €	197.321,00 €	197.320,21 €
Straßen, Wege, Plätze	209.683,00 €	213.741,00 €	214.607,17 €
ÖPNV Zuschüsse / Bushaltestellen	55.959,00 €	55.959,00 €	55.958,55 €
Friedhofs- und Bestattungswesen	6.817,00 €	5.396,00 €	6.365,44 €
Naturschutz und Landschaftspflege	831,00 €	831,00 €	905,55 €
Land- und Forstwirtschaft, Feldwege	2.230,00 €	3.427,00 €	3.426,82 €
Tourismusförderung	6.730,00 €	5.120,00 €	6.719,70 €
Steuern, allgemeine Zuweisungen, allgemeine Umlagen	- €	- €	575,72 €
Sonstige allgemeine Finanzwirtschaft	2.920,00 €	2.920,00 €	7.911,96 €
	1.062.371,00 €	1.008.689,00 €	963.230,31 €

Schuldenübersicht und Schuldenentwicklung

Stamm-Nr.	Kreditgeber (Darl. Nr)	Schuldenstand / Aufnahme EURO	Voraussichtl. Schuldenstand	Jahreszinsen	Tilgung Gemeinde	Tilgung Land	Voraussichtl. Schuldenstand	Zinssatz	Zinsfestschreibung bis	Fälligkeit letzte Rate
			31.12.2022	2023	2023	2023	31.12.2023	%		
KREDITMARKT (61201.42073000)										
8	LTH Kanal 648 "Am Rodebach"	45.330,00	8.970,89	316,72	2.115,00	0,00	6.855,89	2,87	Ende	31.12.2026
9	LTH Kanal 659 "Gartenstraße"	243.630,00	51.740,85	2.264,51	12.026,41	0,00	39.714,44	3,79	Ende	31.12.2026
10	KSK 417	92.032,54	29.081,55	1.318,16	4.516,72	0,00	24.564,83	4,81	Ende	30.09.2028
11	DGHYP300	220.000,00	167.222,67	6.129,26	4.210,74	0,00	163.011,93	3,70	30.10.2025	30.12.2040
13	KSK 427	200.000,00	108.321,67	1.209,27	10.890,73	0,00	97.430,94	1,160	Ende	30.06.2032
14	DGHYP301	350.000,00	239.964,43	8.536,71	11.133,29	0,00	228.831,14	3,62	Ende	30.03.2039
15	DGHYP302	215.000,00	105.468,38	3.894,29	11.607,23	0,00	93.861,15	3,85	Ende	30.12.2030
16	DGHYP303	550.000,00	359.444,31	12.939,26	21.050,74	0,00	338.393,57	3,68	Ende	30.06.2036
17	Helaba 330	800.000,00	544.664,59	17.062,86	28.497,14	0,00	516.167,45	3,195	Ende	31.03.2038
18	Helaba 661	505.350,00	354.550,35	10.373,24	17.319,96	0,00	337.230,39	2,98	Ende	31.03.2039
19	KfW 1061567	209.000,00	13.040,00	34,21	13.040,00	0,00	0,00	0,70	Ende	15.05.2023
20	Wi-Bank Hessen 607	400.000,00	286.440,32	7.496,77	15.183,23	0,00	271.257,09	2,67	Ende	30.06.2034
21	DGHYP 304	300.000,00	226.013,17	5.545,97	10.951,03	0,00	215.062,14	2,499	Ende	30.12.2039
22	Wi-Bank Hessen 471	240.000,00	191.064,24	2.295,25	7.832,75	0,00	183.231,49	1,220	Ende	30.06.2044
23	Wi-Bank Hessen 743	490.562,00	401.367,71	6.561,60	16.298,60	0,00	385.069,11	1,660	Ende	31.12.2043
24	DZHYP 400	400.000,00	363.510,91	3.516,92	12.403,08	0,00	351.107,83	0,980	Ende	30.12.2048
Zwischensumme 1		5.260.904,54	3.450.866,04	89.495,00	199.076,65	0,00	3.251.789,39			
Endsumme 1		5.260.904,54	3.450.866,04	89.495,00	199.076,65	0,00	3.251.789,39			
KONJUNKTURPROGRAMM										
1	Wi-Bank Hessen 7500058428 Mannschaftstransportwagen	16.667,00	9.444,72	0,00	555,56	0,00	8.889,16	0,00	Ende	31.12.2039
2	Wi-Bank Hessen 7500061987 Dachsanierung Schwimmbad	50.000,00	29.999,96	0,00	1.666,67	0,00	28.333,29	0,00	Ende	31.03.2040
3	Wi-Bank Hessen 7500061989 Außentreppe DGH Wellerode	12.500,00	7.500,08	0,00	416,66	0,00	7.083,42	0,00	Ende	31.03.2040
4	Wi-Bank Hessen 7500061992 Sanierung Mehrzweckhalle	45.833,00	27.499,76	0,00	1.527,77	0,00	25.971,99	0,00	Ende	31.03.2040
5	Wi-Bank Hessen 7500061996 Umbau Alte Schule	50.000,00	29.999,96	0,00	1.666,67	0,00	28.333,29	0,00	Ende	31.03.2040
6	Wi-Bank Hessen 7500062002 Kindergarten Sonnenflieger	22.916,00	13.749,56	0,00	763,87	0,00	12.985,69	0,00	Ende	31.03.2040
7	Wi-Bank Hessen 7500062005 Eingangsbereich Verwaltung	14.583,00	8.749,80	0,00	486,10	0,00	8.263,70	0,00	Ende	31.03.2040
8	Wi-Bank Hessen 7500062011 Fenster Verwaltung	30.417,00	18.250,20	0,00	1.013,90	0,00	17.236,30	0,00	Ende	31.03.2040
9	Wi-Bank Hessen 7500062012 Brandschutz DGH Eiterhagen	6.667,00	4.000,24	0,00	222,23	0,00	3.778,01	0,00	Ende	31.03.2040
10	Wi-Bank Hessen 7500062017 Fenster DGH Eiterhagen	14.583,00	8.749,80	0,00	486,10	0,00	8.263,70	0,00	Ende	31.03.2040
11	Wi-Bank Hessen 7500062020 Toiletten Haus des Gastes	20.833,00	12.499,84	0,00	694,43	0,00	11.805,41	0,00	Ende	31.03.2040
12	Wi-Bank Hessen 7500062025 Spielplatz Wattenbach	41.667,00	25.000,20	0,00	1.388,90	0,00	23.611,30	0,00	Ende	31.03.2040
13	Wi-Bank Hessen 7500062029 Straßenerhaltung	38.377,00	23.026,12	0,00	1.279,24	0,00	21.746,88	0,00	Ende	31.03.2040
14	Wi-Bank Hessen 7500064762 Einsatzleitwagen Feuerwehr	15.500,00	9.300,08	0,00	516,66	0,00	8.783,42	0,00	Ende	30.09.2040
15	Wi-Bank Hessen 7500070298 Heizung DGH Wellerode	12.690,96	8.037,52	0,00	423,04	0,00	7.614,48	0,00	Ende	31.03.2041
Zwischensumme 2		393.233,96	235.807,84	0,00	13.107,80	0,00	222.700,04			
Kommunalinvestitionsprogramm (KIP)										
1	Wi-Bank Hessen 7501499978 Beschaffung Baggerlader	8.151,50	4.075,75	24,66	815,15	0,00	3.260,60	0,00	Ende	15.10.2027
2	Wi-Bank Hessen 7501499976 Beschaffung Multifunktionsfahrzeug	14.375,00	7.187,50	43,48	1.437,50	0,00	5.750,00	0,00	Ende	15.10.2027
3	Wi-Bank Hessen 7501627494 Beschaffung Lautsprecheranlagen Friedhöfe	15.000,00	13.000,00	148,07	100,00	400,00	12.500,00	1,139	Ende	15.03.2028
4	Wi-Bank Hessen 7502032659 Sanierung von Borden, Gehwegen, Straßen	102.558,00	95.720,80	177,08	683,72	2.734,88	92.302,20	0,185	Ende	15.02.2030
5	Wi-Bank Hessen 7502052361 Erneuerung der Fenster MZH Wellerode	9.097,20	7.277,76	0,22	909,72	0,00	6.368,04	0,003	Ende	15.08.2030
6	Wi-Bank Hessen 7502052362 Außenanlagen Kita Sonnenflieger	6.376,30	5.101,04	0,15	637,63	0,00	4.463,41	0,003	Ende	15.08.2030
Zwischensumme 3		155.558,00	132.362,85	393,66	4.583,72	3.134,88	124.644,25			
Kreditaufnahme 2022*		999.124,00		33.304,10	16.652,10		982.471,90			
Kreditaufnahme 2023*		334.374,00		6.687,48	3.343,74		331.030,26			
Endsumme 2		7.143.194,50	3.819.036,73	129.880,24	236.764,01	3.134,88	4.912.635,84			

Nachrichtlich:			
Jahr	Schulden 31. Dezember Euro	Einwohner 31. Dezember	Pro-Kopf Verschuldung Euro
2008	1.799.427	5.035	357,38
2009	1.647.229	5.017	328,33
2010	2.035.711	5.000	407,14
2011	2.793.231	4.958	563,38
2012	3.913.978	4.958	789,43
2013	3.244.195	4.951	655,26
2014	4.476.897	4.875	918,34
2015	4.254.976	4.839	879,31
2016	4.270.130	4.780	893,33
2017	4.536.989	4.761	952,95
2018	4.293.526	4.748	904,28
2019	4.023.820	4.744	848,19
2020	4.849.021	4.721	1.027,12
2021	4.046.762	4.649	870,46
2022	3.819.037	4.712	810,49
2023	4.912.636	4.712	1.042,58

* Kreditaufnahmeberechnung 2022 zum 01.03.2023: Zinsen 4% / Tilgung 2%;

* Kreditaufnahmeberechnung 2023 zum 01.07.2023: Zinsen 4% / Tilgung 2%

Die Berechnung der Pro-Kopf-Verschuldung für das Haushaltsjahr 2023 berechnet sich auf der Basis der Einwohnerzahl vom 30.11.2022

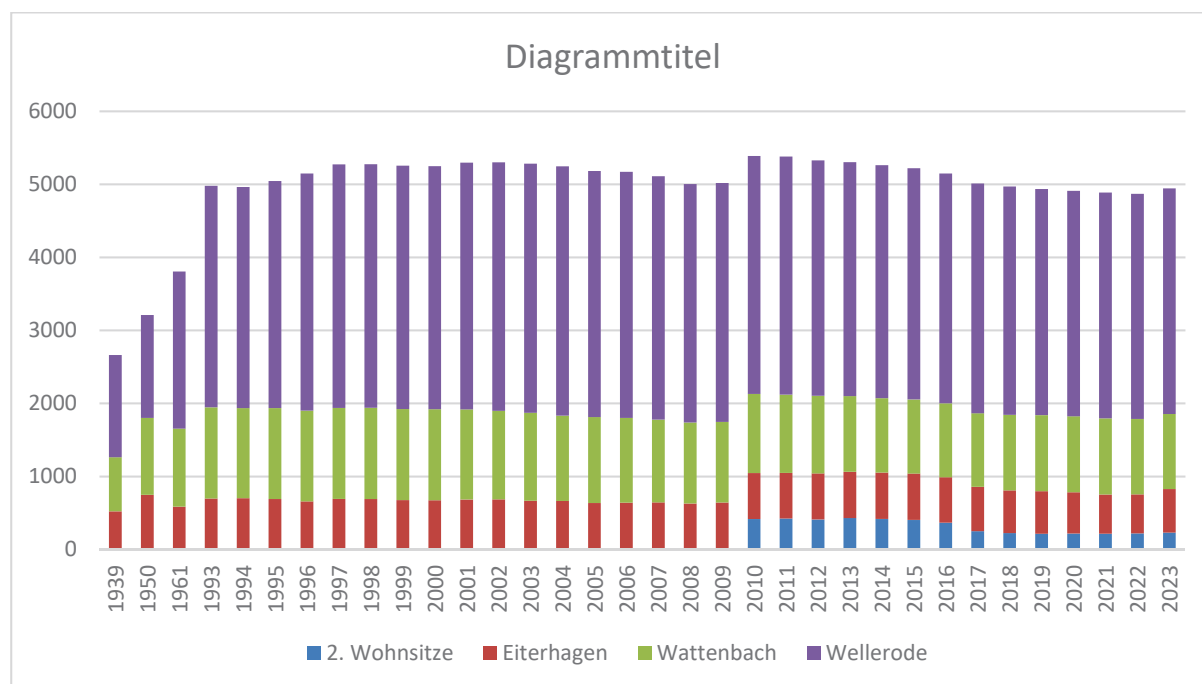
Einwohnerentwicklung

Mit Stand 30.11.2022 hat Söhrewald 4.944 Einwohner. Davon sind 4.712 Menschen mit Erst- und 232 Menschen mit Zweitwohnsitz gemeldet.

Im Rahmen der Datenübermittlungen im Meldewesen (geregelt in der Datenverordnung DSMeld) und der Einführung des Bundesmeldegesetzes (BMG) zum 01.11.2015 werden personenbezogene Daten der Einwohner zwischen Haupt- und Nebenwohnungen übermittelt und gespeichert. Die Existenz aller gespeicherten Nebenwohnungen im Bundesgebiet wird dadurch sukzessive ermittelt und überprüft. Ein Großteil der seit vielen Jahren eingetragenen Nebenwohnungen in Söhrewald wurde bereits als nicht mehr existent ermittelt und abgemeldet.

Jahr	2. Wohnsitze	Eiterhagen	Wattenbach	Wellerode	Söhrewald
1939	0	522	742	1400	2664
1950	0	748	1054	1409	3211
1961	0	587	1069	2151	3807
1993	0	698	1249	3033	4980
1994	0	703	1233	3029	4965
1995	0	692	1243	3111	5046
1996	0	659	1242	3247	5148
1997	0	693	1245	3335	5273
1998	0	692	1248	3335	5275
1999	0	675	1249	3333	5257
2000	0	674	1247	3329	5250
2001	0	685	1234	3379	5298
2002	0	686	1213	3404	5303
2003	0	667	1206	3411	5284
2004	0	664	1169	3414	5247
2005	0	636	1177	3371	5184
2006	0	642	1161	3369	5172
2007	0	645	1134	3333	5112
2008	0	629	1109	3267	5005
2009	0	644	1104	3272	5020
2010	418	629	1084	3259	5390
2011	423	625	1073	3260	5381
2012	410	632	1063	3223	5328
2013	430	634	1037	3204	5305
2014	418	635	1020	3190	5263
2015	404	636	1015	3166	5221
2016	368	621	1012	3147	5148
2017	251	607	1009	3145	5012
2018	224	585	1034	3129	4972
2019	216	583	1041	3095	4935
2020	217	566	1041	3089	4913
2021	216	537	1043	3091	4887

2022	221	535	1032	3082	4870
2023	232	596	1027	3089	4944



Nach dem Ende der Dorferneuerung in Wellerode muss in den nächsten Jahren ein besonderes Augenmerk auf der Ausweisung neuer Siedlungsmöglichkeiten liegen. Nur so wird die Gemeinde langfristig den rückläufigen Bevölkerungszahlen begegnen können.

Bei der Ausweisung neuer Baugebiete ist besonders die verkehrliche Erschließung zu berücksichtigen. Wasserversorgung und Abwasserbeseitigung dürfen dabei nicht außer acht gelassen werden. Eine besondere Herausforderung wird die Schaffung von Plätzen für die Kinderbetreuung sein.

Der Bedarf an Baugrundstücken für die Ortsteile Eiterhagen und Wattenbach kann derzeit durch die Schließung von Baulücken und im Rahmen von Abrundungen gedeckt werden. Soweit ein Bedarf erkennbar ist, sind auch dort Bauflächen auszuweisen.

Die Entwicklung des „Baugebiet Sonnenhangweg, oberer Teil“ wurde im Herbst 2021 abgeschlossen. Die Bauplätze, die von der Gemeinde Söhrewald angeboten werden, sind mittlerweile größtenteils verkauft bzw. reserviert.

Personalaufwendungen / Stellenplan

Die Personalaufwendungen mussten für das Jahr 2023 gegenüber dem Vorjahr von 3.448.575 €, um 295.685 €, auf 3.744.260 € erhöht werden.

Dabei wurden folgende Positionen berücksichtigt:

Tarifrunde 2023

-> für das Jahr 2023: 5 % Erhöhung

-> für die Jahre 2024 – 2026: 3 % Erhöhung

Beiträge Sozialversicherung / ZVK

entsprechend auf Daten Tarifrunde angepasst

Im Einzelnen:

- In den Produkten 11101 Unterstützung der Verwaltungsführung und 11107 Personalangelegenheiten / Organisation / Recht wurde die Nachfolge der Büroleitung als unbefristete Vollzeitstelle mit EG 12 eingerichtet
- Im Produkt 11106 Personalvertretung wurde die Stelle EG S 08a an den tatsächlichen Personalaufwand angepasst
- Im Produkt 11116 Sonstige zentrale Dienste u.a. erfolgte eine geringfügige Anhebung der Stelle EG 6 um 0,56 %
- Im Produkt 12204 Melde- und Passwesen u.a. erfolgte eine geringfügige Anhebung der Stelle EG 6 um 0,54 %
- Im Bereich der Bauverwaltung wurde die Nachfolge des Leiters als unbefristete Vollzeitstelle mit EG 10 ab 01.04.2023 eingerichtet; dafür entfällt die im Stellenplan 2022 dargestellte Personalentwicklungsstelle
- Im Bereich der Bauverwaltung, Abwasserbeseitigung und Wasserversorgung wird die Stelle EG 9a nach Ablauf der Elternzeit wieder vollständig mit einem Stellenanteil von 0,77 % besetzt
- Im Bereich der Bauverwaltung wurde der Stellenanteil von 0,77 % nach Stellenbewertung von EG 6 nach EG 8 höhergruppiert
- Im Produkt 36501 Tageseinrichtungen für Kinder wurde die Stellenanteile von 0,88 % und 0,86 % der Stellen EG S 15 und EG S 08 mit einem kw-Vermerk versehen und entfallen nach Auslauf der Ruhephase der Altersteilzeit
- Im Produkt 36501 Tageseinrichtungen für Kinder wurde der Stellenanteil von 1,59 % für die EG 3 Stellen in EG S 3 Stellen umgewandelt
- Im Produkt 36501 Tageseinrichtungen für Kinder erfolgt die Anpassung an den Mindestpersonalbedarf der EG S 08 um einen Stellenanteil von 1,86 % nach erfolgtem Krippenausbau der Kita Kleine Waldwichte

Haushalts- und Aufsichtsrechtliche Vorgaben für die Haushaltsgenehmigung 2023

(Auszug aus dem Finanzplanungserlass vom 14.10.2022)

Der Finanzplanungserlass vom 14.10.2022 enthält neben den Orientierungsdaten für die Finanzplanung weitere wichtige haushaltsrechtliche Vorgaben.

Mit den Orientierungsdaten erhalten die Kommunen Hinweise auf die nach gegenwärtigem Rechtsstand voraussichtlichen Entwicklungen wichtiger Ertrags- und Aufwandspositionen in ihren Haushalten. Die Einnahmeansätze orientieren sich im Wesentlichen an den Ergebnissen des Arbeitskreises "Steuerschätzungen" vom Mai 2022.

Der aktuellen Steuerschätzung liegt wie üblich die Wirtschaftsprognose auf Basis der Frühjahrsprojektion des BMWK zugrunde. Danach ist die deutsche Wirtschaft derzeit von gegenläufigen konjunkturellen Bewegungen geprägt, die allesamt preistreibend wirken. Grundsätzlich geht mit der nun abklingenden Pandemie ein starker Aufschwung einher, der vor allem vom Dienstleistungssektor getragen wird. Der russische Angriffskrieg gegen die Ukraine hat jedoch die realwirtschaftlichen Perspektiven drastisch verschlechtert. So belasten die wegen der Versorgungsunsicherheit stark gestiegenen Rohstoffpreise die Unternehmen und den privaten Konsum erheblich. Auch die ohnehin angespannten Lieferketten werden weiter beeinträchtigt. Hierdurch wird der bereits vor dem Krieg eingetretene Preisauftrieb weiter angeheizt

Ungeachtet der enormen Unsicherheiten kommt die aktuelle Steuerschätzung zu überraschend hohen Mehreinnahmen gegenüber der letzten Schätzung im November 2021. Dies liegt einerseits daran, dass bei der letzten Steuerschätzung die Stärke der wirtschaftlichen Erholung im 4. Quartal 2021 deutlich unterschätzt wurde, wodurch das Ist-Ergebnis 2021 und damit die Schätzbasis der jetzigen Steuerschätzung über dem damaligen Schätzergebnis liegt. Andererseits führt die stark gestiegene Inflationsrate zu überproportional steigenden Steuereinnahmen, so lange keine schwerwiegenden realwirtschaftlichen Entwicklungen eintreten.

Im Gegensatz zur Steuerschätzung sind in den hessischen Ergebnissen bereits die steuerlichen Entlastungsmaßnahmen des Jahres 2022 berücksichtigt, die zum Zeitpunkt der Steuerschätzung zwar schon weitgehend bekannt waren, aber noch nicht endgültige Rechtswirksamkeit erlangt hatten. Hierbei handelt es sich insbesondere um das Steuerentlastungsgesetz 2022 und das Vierte Corona-Steuerhilfegesetz, die zusammen mit einigen weiteren geplanten steuerlichen Maßnahmen die erwarteten Steuereinnahmen bis zum Ende des Planungshorizonts 2026 mindern

Außerdem ist darauf zu verweisen, dass die in den Fußnoten der Orientierungstabelle ausgewiesenen „geschätzten Vergleichswerte für 2022“ die Schätzergebnisse der Steuerschätzung November 2021 ausweisen, da die Haushaltsansätze des Landes auf dieser Steuerschätzung basieren.

Die Veränderung der KFA-Volumina basieren für die Jahre 2023 und 2024 auf den Festbeträgen, die im Hessischen Finanzausgleichsgesetz (HFAG) gesetzlich verankert sind. Veränderungen der Festbeträge ergeben sich insbesondere aufgrund von Veränderungen bei Bundesmitteln sowie der volatilen Abundanz einer Sonderstatusstadt und der damit verbundenen schwankenden Solidaritätsumlage. Zusätzlich erfährt das KFA-Volumen eine weitere Steigerung der Finanzausgleichsmasse von 628 Mio. Euro wegen der Revision des Festbetrages für das Ausgleichsjahr 2024. Auf Bitte der kommunalen Spitzenverbände erfolgt die Verteilung des Zuwachses in Höhe von 628 Mio. Euro hälftig auf die Jahre 2023 und 2024.

Die prognostizierte Entwicklung der Zuwachsraten beim KFA-Volumen für die Jahre 2025 und 2026 basiert auf der Mai-Steuerschätzung 2022.

Das Hessische Ministerium der Finanzen wird nach Vorliegen der für den kommunalen Finanzausgleich relevanten Daten für jede Gemeinde die Grundlagen für die Berechnung der Schlüsselzuweisungen und Umlagen für das Ausgleichsjahr 2023 schnellstmöglich, voraussichtlich im Oktober dieses Jahres, bekannt geben.

1. Allgemeine Lage der Kommunalfinanzen

a) Im Hinblick auf die ungewissen wirtschaftlichen Auswirkungen der Corona-Pandemie haben die hessischen Kommunen für das Haushaltsjahr 2021 dem Prinzip des „vorsichtigen Kaufmanns“ folgend eher skeptische Haushaltspositionen angesetzt und wiesen planerisch über alle hessischen Kommunen hinweg ein Defizit im ordentlichen Ergebnis von -500 Mio. Euro aus. Nach Auswertungen der Kommunaldatenbank gestaltete sich der Haushaltsvollzug 2021 erfreulicherweise deutlich besser und die hessischen Kommunen konnten in ihrer Gesamtheit ein voraussichtliches ordentliches Ergebnis von über 1,0 Mrd. Euro erreichen. Dies ist eine Verbesserung um 1,5 Mrd. Euro im Vergleich zu den Annahmen der Pläne.

Von 443 hessischen Kommunen erreichten 382 ein jahresbezogenes ausgeglichenes ordentliches Ergebnis. Von den verbleibenden 61 Kommunen können 54 durch vorhandene Rücklagen den Ausgleich in der Ergebnisrechnung darstellen. Lediglich 7 Städten und Gemeinden gelang der gesetzliche Ausgleich in der Ergebnisrechnung nicht. Somit haben insgesamt 98 Prozent der hessischen Kommunen das gesetzliche Gebot des Haushaltsausgleiches in der Rechnung einhalten können. Die Überschüsse von über einer Milliarde Euro im Jahr 2021 haben das Rücklagenpolster der hessischen Kommunen weiter gesteigert. Sie weisen nun nach Ergebnisverwendung Rücklagen in einer Gesamthöhe von 6,4 Mrd. Euro auf, die nunmehr einem Großteil der Kommunen zur Unterstützung des Haushaltsausgleichs zur Verfügung stehen.

Die Entwicklung in der Finanzrechnung bleibt auf gutem Niveau, gegenüber 2020 stellt sie sich etwas schwächer dar. Die Vorgaben für eine ausgeglichene Finanzrechnung erfüllten 359 hessische Kommunen. 69 Kommunen mussten auf ungebundene Liquidität zurückgreifen, um Auszahlungen für die Tilgung von Krediten und ggf. an die Hessenkasse gewährleisten zu können. Damit konnten 2021 ca. 81 % der Kommunen die Vorgaben erfüllen (gegenüber 85 % im Jahr 2020). 15 Kommunen (3 %) verfügen zu Beginn des Jahres 2022 nicht über genügend vorhandene Liquidität, um den Ausgleich rechnerisch darzustellen.

b) Die positive Tendenz zeigt sich auch für das laufende Haushaltsjahr 2022. Nach aktuellen Zahlen des Hessischen Statistischen Landesamts generierten die hessischen Kommunen im ersten Halbjahr 2022 einen neuen Höchststand an Gewerbesteuereinnahmen in Höhe von 3,5 Mrd. Euro.

Nach der Abfrage in der Kommunaldatenbank zum 30. August 2022 erwarten von 443 hessischen Kommunen 291 für das aktuelle Haushaltsjahr ein jahresbezogenes ausgeglichenes ordentliches Ergebnis. Weitere 136 Kommunen könnten mit vorhandenen Rücklagen den Ausgleich in der Ergebnisrechnung sicherstellen. Lediglich 16 Städte und Gemeinden befürchten, den Ausgleich zu verfehlen. Nach dieser Einschätzung der Kommunen bleiben die bis zum 31. Dezember 2021 gebildeten Rücklagen aus ordentlichen Ergebnissen auch für das Haushaltsjahr 2022 weitgehend bestehen (in Höhe von ca. 6,1 Mrd. Euro). Fast 95 % der hessischen Städte und Gemeinden verfügen mittlerweile über Rücklagen des ordentlichen Ergebnisses, wobei 83 % Rücklagen von über 100 Euro pro Einwohner und 44% sogar über 500 Euro pro Einwohner aufweisen

2. Haushaltsausgleich im Jahr 2023; Einvernehmen der oberen Aufsichtsbehörde

a) Haushaltsausgleich im Jahr 2023

Das kommende Haushaltsjahr wird von erheblichen Unsicherheiten (insbesondere Auswirkungen des russischen Angriffskrieges gegen die Ukraine, Preisauftrieb, konjunkturelle Entwicklung sowie Fortgang der Corona-Pandemie) geprägt sein. Im Hinblick auf die zu erwartende Steigerung der Energiepreise wird empfohlen, nach den örtlichen Verhältnissen angemessene und umsetzbare Energieeinsparmaßnahmen zu treffen. Orientierung bieten insoweit der Beschluss des Präsidiums des Hessischen Städtetages vom 31. August für Energiesparmaßnahmen in den Städten

(<https://www.hess-staedtetag.de/aktuelles/arbeitsfelder/artikelansicht/article/hessischer-staedte-tag-beschliesst-energiesparmassnahmen-fuer-die-staedte/>) sowie der Gemeinsame Runderlass „Maßnahmenkatalog zur Energieeinsparung in den Liegenschaften der Landesverwaltung“ des Hessischen Ministeriums der Finanzen (StAnz. 2022, 1092).

Die Entwicklung der Steuereinnahmen, der zwischenzeitlich erreichte hohe Stand der Rücklagen sowie der liquiden Mittel lassen erwarten, dass die Pflicht zum gesetzlichen Haushaltsausgleich von den meisten Kommunen im Jahr 2023 trotz des unsicheren Umfeldes bewältigt werden kann. Soweit im Einzelfall Städte und Gemeinden von der Soll-Vorschrift des § 92 Abs. 4 HGO zum Haushaltsausgleich abweichen, werden die Aufsichten die Auswirkungen der beschriebenen aktuellen Umstände auf die Haushalts- und Finanzplanung der jeweiligen Kommune, die vorhandenen Konsolidierungspotenziale, die für die Aufgabenwahrnehmung erforderliche Investitionstätigkeit sowie die Fähigkeit, vorübergehende Defizite mit Überschüssen der Folgejahre wieder zu erwirtschaften, angemessen berücksichtigen.

b) Einvernehmen der oberen Aufsichtsbehörde

In allen Fällen, in denen der Haushaltsausgleich gem. § 97a Nr. 1 i.V.m. § 92 Abs. 5 Nr. 1 und 2 HGO im Ergebnis- und/oder Finanzhaushalt auch unter Einbeziehung von Rücklagen (bzw. vorhandener ungebundener Liquidität) nicht erreicht wird, bedürfen die Haushaltsgenehmigungen weiter des Einvernehmens der nächsthöheren Aufsichtsbehörde. Die Regelung des § 92a Abs. 3 Satz 4 HGO bleibt unberührt.

3. Außerordentliche Rücklage

Einer Anregung der kommunalen Spitzenverbände folgend können auch für das Haushaltsjahr 2023 diejenigen Kommunen, die gem. § 92 Abs. 5 Nr. 1 HGO einen Fehlbedarf oder gem. § 92 Abs. 6 Nr. 1 HGO einen Fehlbetrag im ordentlichen Ergebnis darstellen, den Fehlbedarf und den Fehlbetrag wahlweise mit Rücklagen ausgleichen, die aus Überschüssen des ordentlichen Ergebnisses (ordentliche Rücklage) oder aus bis zum 31.12.2020 entstandenen Überschüssen des außerordentlichen Ergebnisses (außerordentliche Rücklage) gem. § 23 Abs. 1 GemHVO gebildet wurden. Entsprechende Anpassungen der GemHVO werden erfolgen.

4. Haushaltssicherungskonzept

Ein Haushaltssicherungskonzept gem. **§ 92a Abs. 1 Nr. 1** HGO entfällt in den Fällen, in denen der Saldo des Zahlungsmittelflusses aus laufender Verwaltungstätigkeit zwar nicht so hoch ist, dass daraus die Auszahlungen zur ordentlichen Tilgung von Krediten sowie ggf. an das Sondervermögen „Hessenkasse“ geleistet werden können, jedoch ausreichend ungebundene Liquidität für die Tilgungsleistungen und ggf. Auszahlungen an das Sondervermögen „Hessenkasse“ zur Verfügung steht.

§ 92a Abs. 1 Nr. 2 HGO spricht von Fehlbeträgen im Planungszeitraum der mittelfristigen Ergebnis- und Finanzplanung. Eine Pflicht zur Aufstellung eines Haushaltssicherungskonzepts ist nur dann anzunehmen, wenn sich für den fünfjährigen Planungszeitraum der Ergebnis- und Finanzplanung insgesamt jeweils durch Saldierung der jahresbezogenen Planwerte im Ergebnishaushalt unter Berücksichtigung der ordentlichen Rücklage ein Fehlbetrag im ordentlichen Ergebnis oder ein Fehlbetrag im Finanzhaushalt ergeben.

5. Liquiditätspuffer

Im Zuge des HESSENKASSEN-Gesetzes wurde die Verpflichtung (§ 106 Abs. 1 Satz 2 HGO) eingeführt, einen Liquiditätspuffer zu bilden. Ziel ist die Sicherstellung der Zahlungsfähigkeit und die Vermeidung von Liquiditätskrediten. Im Hinblick auf die etwaigen Einnahmeausfälle durch die oben skizzierten Krisenlagen erscheint es gerechtfertigt, dieses Potenzial für den Haushaltsausgleich weiter zu nutzen. Es erfolgt daher weiterhin keine aufsichtliche Beanstandung, wenn infolge der prog-

nostizierten Entwicklung im Finanzhaushalt Kommunen den Puffer nicht bilden bzw. bis zum Jahresende nicht mehr vollständig vorhalten können. Der Liquiditätspuffer gem. § 106 Abs. 1 HGO ist als ungebundene Liquidität anzusehen. Auf den Grundsatz der Nachrangigkeit von Kreditaufnahmen wird hingewiesen.

Die Gemeinde Söhrewald hält im Haushaltsjahr 2023 den geforderten Liquiditätspuffer in Höhe von 180.271 € vor.

6. Kommunales Beratungszentrum – Partner der Kommunen

Allen hessischen Kommunen steht das Beratungsangebot des Kommunalen Beratungszentrums zur Verfügung. Gerade in Zeiten von Belastungen im Energiesektor sowie von generellen Auswirkungen durch die Ukraine-Krise und ggf. fortwirkenden Pandemiefolgen ist es sinnvoll, die Konsolidierung des Haushalts von einer unabhängigen Institution überprüfen zu lassen. Auch Landkreise können das kostenfreie Beratungsangebot in Anspruch nehmen, um Konsolidierungsmöglichkeiten in Erfahrung zu bringen.

Der Landesbeauftragte für Wirtschaftlichkeit übernimmt die operative Beratungstätigkeit mit einer vertieften Analyse des Haushaltes, einzelner Produktbereiche sowie einer vergleichenden Haushaltsanalyse. Durch Beteiligung der Kommunalabteilung des HMdIS und des HMdF können alle relevanten Fragen zur Haushaltskonsolidierung erörtert werden.

7. Kommunal Data Hessen

Der Finanzstatusbericht als Anlage zum Haushalt ist über die Kommunaldatenbank zu erstellen und zeitgleich mit der Übermittlung der Haushaltssatzung vorzulegen. § 97 Abs. 3 Satz 2 HGO gilt entsprechend.

Für das Verfahren der Haushaltsgenehmigung sowie zur Einschätzung der finanziellen Leistungsfähigkeit der hessischen Kommunen ist es zwingend erforderlich, dass die dafür benötigten Daten rechtzeitig von den Kommunen an die Kommunaldatenbank als zentrales Steuerungselement übermittelt werden, um sie dann den zuständigen Aufsichtsbehörden zur Verfügung zu stellen. Die Aufsichtsbehörden sind befugt, zur Umsetzung haushaltsrechtlicher Entscheidungen Berichte auch in elektronischer Form zu verlangen.

Der Finanzstatusbericht ist als Teil 20 dem Haushalt 2023 beigefügt.

Jahresabschlüsse

Der aufgestellte Jahresabschluss ist ab 01.01.2019 auch den Aufsichtsbehörden bekannt zu geben (§ 112 Abs. 5 HGO).

Nach § 112 Abs. 6 HGO hat die Aufsichtsbehörde die Genehmigung der Haushaltssatzung nach § 97a HGO so lange zurückzustellen, bis die Jahresabschlüsse aufgestellt und dem Rechnungsprüfungsamt zur Prüfung vorgelegt wurden. Enthält die Haushaltssatzung keine genehmigungsbedürftigen Teile gem. § 97a HGO, darf sie abweichend von § 97 Abs. 5 Satz 3 HGO solange nicht bekannt gegeben werden, bis diese Pflicht erfüllt ist.

Maßgeblich ist insoweit der Jahresabschluss des Vorvorjahres, d. h. für das Genehmigungsverfahren des Haushaltes 2023 ist dies der Jahresabschluss des Jahres 2021.

Dies gilt nicht für Haushaltssatzungen, die nicht innerhalb von 4 Monaten im Haushaltsjahr 2023 eingereicht werden. In diesen Fällen der verspäteten Vorlage nach dem 30.04.2023 ist der Jahresabschluss des Vorjahres 2022 maßgeblich.

Ausnahmen können nur in Fallkonstellationen zugestanden werden, in denen die verspätete Einreichung der Haushaltssatzung belegbar auf Gründen beruht, die nicht der Kommune zuzurechnen sind.

Abschluss des Jahres 2021

Der endgültige Jahresabschluss 2021 liegt in Form der Ergebnisrechnung 2021 und der direkten Finanzrechnung 2021 vor. Der Jahresabschluss 2021 wurde von der Gemeindeverwaltung aufgestellt und vom Gemeindevorstand in seiner Sitzung am 29.11.2022 nach § 112 Abs. 5 HGO festgestellt. Im Anschluss daran wurden die Gemeindevertretung am 14.12.2022 und die Kommunalaufsicht im Anschluss über die wesentlichen Ergebnisse des Abschlusses 2021 unterrichtet. Der Revision des Landkreises Kassel wurde der Jahresabschluss 2021 am 01.12.2022 zur Prüfung vorgelegt.

Ergebnisrechnung 2021


Ergebnisrechnung 2021
 Gemeinde: 00 Gemeinde Söhrewald

Seite : 1

Nr.	Konten	Bezeichnung	Ergebnis des Vorjahres 2020	Fordgeschriebener Ansatz des Haushaltsjahres 2021	Ergebnis des Haushaltsjahres 2021	Vergleich fortgeschriebener Ansatz / Ergebnis des Haushaltsjahres (Sp. 5 / Sp. 6)
			-Euro-	-Euro-	-Euro-	-Euro-
1	2	3	4	5	6	7
1.	50	Privatrechtliche Leistungsentgelte	22.992,50	19.600,00	23.399,17	-3.599,17
2.	51	Öffentlich-rechtliche Leistungsentgelte	1.431.108,16	1.409.651,00	1.407.581,61	1.069,39
3.	548-549	Kostensatzleistungen und -erstattungen	265.137,53	360.688,00	258.105,83	132.562,17
4.	52	Bestandsveränderungen und aktivierte Eigenleistungen	261,25	400,00	478,50	-78,50
5.	55	Steuern und steuerähnliche Erträge einschließlich Erträge aus gesetzlichen Umlagen	4.643.423,57	4.828.996,00	5.023.582,56	-194.596,56
6.	547	Erträge aus Transferleistungen	182.409,01	215.243,00	186.867,75	28.375,21
7.	540-543	Erträge aus Zuweisungen und Zuschüssen für laufende Zwecke und allgemeine Umlagen	2.739.845,32	2.619.663,00	2.670.223,78	-50.370,78
8.	546	Erträge aus der Auflösung von Sonderposten aus Investitionszuweisungen, -zuschüssen und Investitionsbeiträgen	477.108,42	434.694,00	503.307,49	-68.613,49
9.	53	Sonstige ordentliche Erträge	494.610,89	247.770,00	274.813,68	-27.043,68
10.	=	Summe der ordentlichen Erträge (Positionen 1 bis 9)	10.256.896,65	10.166.095,00	10.348.360,41	-182.265,41
11.	62,63,64,643,647-66	Personalaufwendungen	-2.923.078,59	-3.224.721,00	-2.981.187,68	-243.533,32
12.	644-646	Versorgungsaufwendungen	-333.042,86	-171.730,00	-306.724,65	134.994,65
13.	60,61,67-69	Aufwendungen für Sach- und Dienstleistungen	-1.224.598,85	-1.510.395,00	-1.501.010,53	-9.384,47
14.	66	Abschreibungen	-931.314,43	-944.634,00	-963.230,31	18.596,31
15.	71	Aufwendungen für Zuweisungen und Zuschüsse sowie besondere Finanzaufwendungen	-841.558,63	-910.654,00	-852.415,34	-58.438,66
16.	73	Steueraufwendungen einschließlich Aufwendungen aus gesetzlichen Umlageverpflichtungen	-3.060.171,15	-3.258.901,00	-3.245.976,04	-12.924,96
17.	72	Transferaufwendungen	-460,00	-810,00	-460,00	-350,00
18.	70,74,76	Sonstige ordentliche Aufwendungen	-2.970,43	-3.332,00	-4.596,82	1.264,82
19.	=	Summe der ordentlichen Aufwendungen (Positionen 11 bis 18)	-9.317.194,94	-10.025.377,00	-9.855.601,37	-169.775,63
20.	=	Verwaltungsergebnis (Position 10 J. Position 19)	939.701,71	140.718,00	492.759,04	-352.041,04
21.	56,57	Finanzerträge	15.143,61	15.835,00	47.122,36	-31.287,36
22.	77	Zinsen und ähnliche Aufwendungen	-132.566,92	-112.737,00	-115.316,39	2.579,39
23.	=	Finanzergebnis (Position 21 J. Position 22)	-117.443,31	-96.902,00	-68.194,03	-28.707,97
24.	=	Ordentliches Ergebnis (Position 20 und Position 23)	822.258,40	43.816,00	424.565,01	-380.749,01
25.	59	Außerordentliche Erträge	1.751,65	0,00	220.393,01	-220.393,01
26.	79	Außerordentliche Aufwendungen	-16.137,30	-1.250,00	-397.919,27	396.669,27
27.	=	Außerordentliches Ergebnis (Position 25 J. Position 26)	-14.385,65	-1.250,00	-177.526,26	176.276,26
28.	=	Jahresergebnis vor internen Leistungsbeziehungen (Position 24 und Position 27)	807.872,75	42.566,00	247.038,75	-204.472,75
29.	95	Erlöse aus internen Leistungsbeziehungen	837.213,13	915.376,00	930.519,17	-15.143,17
30.	96	Kosten aus internen Leistungsbeziehungen	-837.213,13	-915.376,00	-930.519,17	15.143,17
31.	=	Ergebnis der internen Leistungsbeziehungen (Position 29 J. Position 30)	0,00	0,00	0,00	0,00
32.	=	Jahresergebnis nach internen Leistungsbeziehungen	807.872,75	42.566,00	247.038,75	-204.472,75

*** Ende der Liste "Ergebnisrechnung" ***


Finanzrechnung 2021
 Gemeinde: 00 Gemeinde Söhrewald

Seite : 1

Nr.	Bezeichnung	Ergebnis des Vorjahres	Folgeschriebener Ansatz des Haushaltsjahres	Ergebnis des Haushaltsjahres	Vergleich folgeschriebener Ansatz / Ergebnis des Haushaltsjahres
		2020	2021	2021	(Sp. 4 / Sp. 5)
1	2	3	4	5	6
1	810 Privatrechtliche Leistungsentgelte	23.064,62	19.800,00	20.914,14	-1.114,14
2	811 Öffentlich-rechtliche Leistungsentgelte	1.391.978,74	1.452.600,00	1.513.186,00	-60.596,00
3	812 Kostenersatzleistungen und -erstattungen	282.330,81	390.688,00	267.968,10	122.729,90
4	814 Steuern und steuerähnliche Erträge einschließlich Erträge aus gesetzlichen Umlagen	4.669.712,65	4.808.996,00	4.858.078,80	-29.082,80
5	815 Einzahlungen aus Transferleistungen	182.409,01	215.243,00	186.867,78	28.375,21
6	816 Zuweisungen und Zuschüsse für laufende Zwecke und allgemeine Umlagen	2.655.879,33	2.738.953,00	2.791.569,78	-53.036,78
7	817 Zinsen und sonstige Finanzergebnisse	14.104,98	15.635,00	27.348,48	-11.513,48
8	813,828 Sonstige ordentliche Einzahlungen und sonstige außerordentliche Einzahlungen, die sich nicht aus Investitionstätigkeiten ergeben	130.552,19	140.220,00	187.991,17	-47.771,17
9	= Summe Einzahlungen aus laufender Verwaltungstätigkeit (Nr. 1 bis 8)	9.550.032,32	9.801.935,00	9.853.934,27	-51.999,27
10	830 Personalauszahlungen	-2.839.981,04	-3.224.721,00	-2.965.941,91	-258.779,09
11	831 Versorgungsauszahlungen	-70.227,40	-70.870,00	-97.705,71	26.835,71
12	832 Auszahlungen für Sach- und Dienstleistungen	-1.268.953,22	-1.510.395,00	-1.383.088,62	-127.306,38
13	833 Auszahlungen für Transferleistungen	-460,00	-810,00	-320,00	-490,00
14	834 Auszahlungen für Zuweisungen und Zuschüsse für laufende Zwecke sowie besondere Finanzauszahlungen	-909.137,27	-910.854,00	-736.071,59	-174.782,41
15	835 Auszahlungen für Steuern einschließlich Auszahlungen aus gesetzlichen Umlageverpflichtungen	-3.246.477,87	-3.258.901,00	-3.249.350,62	-9.550,38
16	836 Zinsen und ähnliche Auszahlungen	-120.547,74	-112.737,00	-125.366,28	12.629,28
17	837,848 Sonstige ordentliche Auszahlungen und sonstige außerordentliche Auszahlungen, die sich nicht aus Investitionstätigkeit ergeben	-19.009,06	-4.532,00	-100.900,06	96.368,06
18	= Summe Auszahlungen aus laufender Verwaltungstätigkeit (Nr. 10 bis 17)	-8.474.793,62	-9.093.820,00	-8.658.744,79	-435.075,21
19	= Zahlungsmittelüberschuss/Zahlungsmittelbedarf aus laufender Verwaltungstätigkeit (Nr. 9 J. Nr. 18)	1.075.238,70	708.115,00	1.195.189,48	-487.074,48
20	820 Einzahlungen aus Investitionszuweisungen und -zuschüssen sowie aus Investitionsbeiträgen	176.659,79	484.423,00	242.948,16	241.474,84
21	822 Einzahlungen aus Abgängen von Vermögensgegenständen des Sachanlagevermögens und des immateriellen Anlagevermögens	1.875,00	301.000,00	141.654,92	159.345,08
23	Summe Einzahlungen aus Investitionstätigkeit (Nr. 20 bis 22)	178.534,79	785.423,00	384.603,08	400.819,92
24	841 Auszahlungen für den Erwerb von Grundstücken und Gebäuden	-98.822,82	-67.000,00	-51.066,51	-15.933,49
25	842 Auszahlungen für Baumaßnahmen	-677.521,71	-1.383.685,68	-781.865,57	-601.820,11
26	843,840 Auszahlungen für Investitionen in das sonstige Sachanlagevermögen und immaterielle Anlagevermögen	-104.492,74	-196.203,36	-113.715,33	-82.488,03
27	844 Auszahlungen für Investitionen in das Finanzanlagevermögen	-9.270,09	-4.982,00	-7.499,54	2.517,54
28	= Summe Auszahlungen aus Investitionstätigkeit (Nr. 24 bis 27)	-890.107,36	-1.651.871,04	-954.146,95	-697.724,09
29	= Zahlungsmittelüberschuss/Zahlungsmittelbedarf aus Investitionstätigkeit (Nr. 23 J. Nr. 28)	-711.572,57	-866.448,04	-569.543,87	-296.904,17
30	= Zahlungsmittelüberschuss/Zahlungsmittelbedarf (Nr. 19 und 29)	363.666,13	-158.333,04	625.645,61	-783.978,65
31	826 Einzahlungen aus der Aufnahme von Krediten und inneren Darlehen und wirtschaftlich vergleichbaren Vorgängen für Investitionen	653.546,00	278.209,00	3.134,88	275.074,12
32	846 Auszahlungen für die Tilgung von Krediten und inneren Darlehen und wirtschaftlich vergleichbaren Vorgängen für Investitionen	-396.843,76	-347.416,00	-358.638,08	11.222,08

Finanzrechnung 2021 - Seite 2 -


Finanzrechnung 2021
 Gemeinde: 00 Gemeinde Söhrewald

Seite : 2

Nr.	Bezeichnung	Ergebnis des Vorjahres	Fortschriebener Ansatz des Haushaltsjahres	Ergebnis des Haushaltsjahres	Vergleich fortgeschriebener Ansatz / Ergebnis des Haushaltsjahres
		2020	2021	2021	(Sp. 4 / Sp. 5)
1	2	3	4	5	6
33	= Zahlungsmittelüberschuss/Zahlungsmittelbedarf aus Finanzierungstätigkeit (Nr. 31 f. 32)	256.702,24	-69.207,00	-355.503,20	286.296,20
34	= Änderung des Zahlungsmittelbestandes zum Ende des Haushaltsjahres (Nr. 30 und Nr. 33)	620.368,37	-227.540,04	270.142,41	-497.682,45
35	B29 Haushaltsunwirksame Einzahlungen (u. a. fremde Finanzmittel, Rückzahlung von angelegten Kassemitteln, Aufnahme von Kassenkrediten)	450.246,20	400,00	450.754,25	-450.364,25
36	B49 Haushaltsunwirksame Auszahlungen (u. a. fremde Finanzmittel, Anlegung von Kassemitteln, Rückzahlung von Kassenkrediten)	-452.190,94	0,00	-452.485,42	452.485,42
37	= Zahlungsmittelüberschuss/Zahlungsmittelbedarf aus haushaltsunwirksamen Zahlungsvorgängen (Nr. 35 f. Nr. 36)	-11.944,74	400,00	-3.721,17	4.121,17
38	Bestand an Zahlungsmitteln zu Beginn des Haushaltsjahres	669.698,75	1.278.122,00	1.278.122,38	-0,38
39	= Veränderung des Bestandes aus Zahlungsmitteln (Nr. 34 und 37)	608.423,63	-227.140,04	266.421,24	-493.561,28
40	= Bestand an Zahlungsmitteln am Ende des Haushaltsjahres (Nr. 38 und Nr. 39)	1.278.122,38	1.050.981,96	1.544.543,62	-493.561,66

*** Ende der Liste "Finanzrechnung" ***

Abschluss des Jahres 2022

Der vorläufige Jahresabschluss 2022 liegt in Form der Ergebnisrechnung 2022 und der direkten Finanzrechnung 2022 vor.

Die Mitarbeiter/innen des Fachbereiches Finanzen haben das Ziel die Fertigstellung des Jahresabschlusses 2022 bis 30.04.2023 fristgemäß durchzuführen und die Feststellung nach § 112 Abs. 5 HGO im Gemeindevorstand herbeizuführen.

Ergebnisrechnung 2022


Ergebnisrechnung 2022
 Gemeinde: 00 Gemeinde Söhrewald

Seite : 1

Nr.	Körtern	Bezeichnung	Ergebnis	Folge-	Ergebnis	Vergleich fortge-
			des	schriebener	des	schriebener
			Vorjahres	Ansatz des	Haushalts-	Ansatz / Ergebnis
			2021	Haushalts-	jahres	des Haus-
				jahres	2022	halts-
				2022		jahres
						(Sp 5 / Sp 6)
1	2	3	4	5	6	7
			- Euro -	- Euro -	- Euro -	- Euro -
1.	50	Privatrechtliche Leistungsentgelte	23.399,17	20.300,00	18.609,13	1.690,67
2.	51	Öffentlich-rechtliche Leistungsentgelte	1.407.591,61	1.424.322,00	1.369.115,57	41.205,43
3.	548-549	Kostensatzleistungen und -erstattungen	258.105,83	426.645,00	282.242,48	144.402,52
4.	52	Bestandsveränderungen und aktivierte Eigenleistungen	478,50	400,00	97,80	302,20
5.	55	Steuern und steuerähnliche Erträge einschließlich Erträge aus gesetzlichen Umlagen	5.023.582,56	5.131.945,00	4.971.695,09	160.249,93
6.	547	Erträge aus Transferleistungen	196.867,79	192.475,00	192.753,41	-278,41
7.	540-543	Erträge aus Zuweisungen und Zuschüssen für laufende Zwecke und allgemeine Umlagen	2.670.223,78	2.666.396,00	2.650.724,38	15.671,62
8.	546	Erträge aus der Auflösung von Sonderposten aus Investitionszuweisungen, -zuschüssen und Investitionsbeiträgen	503.307,49	466.169,00	0,00	466.169,00
9.	53	Sonstige ordentliche Erträge	274.813,68	371.500,00	263.935,90	107.564,10
10.	=	Summe der ordentlichen Erträge (Positionen 1 bis 9)	10.348.360,41	10.700.152,00	9.763.173,75	936.978,25
11.	62,63,64,643,647-65	Personalaufwendungen	-2.981.187,68	-3.448.575,00	-3.061.288,94	-387.286,06
12.	644-646	Versorgungsaufwendungen	-306.724,65	-539.700,00	-1.22.800,00	-416.900,00
13.	60,61,67-69	Aufwendungen für Sach- und Dienstleistungen	-1.501.010,53	-1.897.175,00	-1.492.105,86	-405.069,14
14.	66	Abschreibungen	-963.230,31	-1.008.689,00	-89.012,17	-919.676,83
15.	71	Aufwendungen für Zuweisungen und Zuschüsse sowie besondere Finanzaufwendungen	-852.415,34	-1.002.875,00	-900.477,27	-102.397,73
16.	73	Steueraufwendungen einschließlich Aufwendungen aus gesetzlichen Umlageverpflichtungen	-3.245.976,04	-3.305.986,00	-3.332.811,74	26.825,74
17.	72	Transferaufwendungen	-460,00	-810,00	-454,38	-365,62
18.	70,74,76	Sonstige ordentliche Aufwendungen	-4.596,82	-3.370,00	-4.125,84	755,84
19.	=	Summe der ordentlichen Aufwendungen (Positionen 11 bis 18)	-9.855.601,37	-11.207.180,00	-9.003.076,20	-2.204.103,80
20.	=	Verwaltungsergebnis (Position 10 J. Position 19)	492.759,04	-507.028,00	760.097,55	-1.267.125,55
21.	56,57	Finanzerträge	47.122,36	15.830,00	24.841,57	-9.011,57
22.	77	Zinsen und ähnliche Aufwendungen	-115.316,39	-118.557,00	-101.946,86	-16.610,14
23.	=	Finanzergebnis (Position 21 J. Position 22)	-68.194,03	-102.727,00	-77.105,29	-25.621,71
24.	=	Ordentliches Ergebnis (Position 20 und Position 23)	424.565,01	-609.755,00	682.992,26	-1.292.747,26
25.	59	Außerordentliche Erträge	220.393,01	0,00	16.028,72	-16.028,72
26.	79	Außerordentliche Aufwendungen	-397.919,27	-3.000,00	-70.329,58	67.329,58
27.	=	Außerordentliches Ergebnis (Position 25 J. Position 26)	-177.526,26	-3.000,00	-54.300,86	51.300,86
28.	=	Jahresergebnis vor internen Leistungsbeziehungen (Position 24 und Position 27)	247.038,75	-612.755,00	628.691,40	-1.241.446,40
29.	95	Erlöse aus internen Leistungsbeziehungen	930.519,17	1.043.160,00	0,00	1.043.160,00
30.	96	Kosten aus internen Leistungsbeziehungen	-930.519,17	-1.043.160,00	0,00	-1.043.160,00
31.	=	Ergebnis der internen Leistungsbeziehungen (Position 29 J. Position 30)	0,00	0,00	0,00	0,00
32.	=	Jahresergebnis nach internen Leistungsbeziehungen	247.038,75	-612.755,00	628.691,40	-1.241.446,40

*** Ende der Liste "Ergebnisrechnung" ***

Finanzrechnung 2022 - Seite 1 -


Finanzrechnung 2022
 Gemeinde: 00 Gemeinde Söhrewald

Seite : 1

Nr.	Bezeichnung	Ergebnis des Vorjahres	Fortschreibener Ansatz des Haushaltsjahres	Ergebnis des Haushaltsjahres	Vergleich fortgeschriebener Ansatz / Ergebnis des Haushaltsjahres
		2021	2022	2022	(Sp. 4 / Sp. 5)
1	2	3	4	5	6
1	810 Privatrechtliche Leistungsentgelte	20.914,14	20.300,00	20.815,45	-515,45
2	811 Öffentlich-rechtliche Leistungsentgelte	1.513.186,00	1.464.360,00	1.503.246,42	-38.896,42
3	812 Kostenersatzleistungen und -erstattungen	267.969,10	426.645,00	299.639,61	129.005,39
4	814 Steuern und steuerähnliche Erträge einschließlich Erträge aus gesetzlichen Umlagen	4.868.078,80	5.131.945,00	5.167.210,53	-36.265,53
5	815 Einzahlungen aus Transferleistungen	186.867,75	192.475,00	192.753,41	-278,41
6	816 Zuweisungen und Zuschüsse für laufende Zwecke und allgemeine Umlagen	2.791.589,78	2.772.196,00	2.796.524,38	15.671,62
7	817 Zinsen und sonstige Finanzeinzahlungen	27.348,49	15.600,00	17.090,68	-1.250,68
8	813,828 Sonstige ordentliche Einzahlungen und sonstige außerordentliche Einzahlungen, die sich nicht aus Investitionstätigkeiten ergeben	187.991,17	259.700,00	274.363,35	-14.663,35
9	= Summe Einzahlungen aus laufender Verwaltungstätigkeit (Nr. 1 bis 8)	9.853.934,27	10.283.441,00	10.230.633,83	52.807,17
10	830 Personalauszahlungen	-2.965.941,91	-3.448.575,00	-3.069.490,31	-379.084,69
11	831 Versorgungsauszahlungen	-97.705,71	-126.800,00	-122.800,00	-4.000,00
12	832 Auszahlungen für Sach- und Dienstleistungen	-1.383.088,62	-1.897.175,00	-1.594.820,60	-312.354,40
13	833 Auszahlungen für Transferleistungen	-320,00	-810,00	-594,38	-215,62
14	834 Auszahlungen für Zuweisungen und Zuschüsse für laufende Zwecke sowie besondere Finanzauszahlungen	-736.071,59	-1.002.875,00	-1.054.120,46	51.245,46
15	835 Auszahlungen für Steuern einschließlich Auszahlungen aus gesetzlichen Umlageverpflichtungen	-3.249.350,62	-3.305.986,00	-3.336.411,14	30.425,14
16	836 Zinsen und ähnliche Auszahlungen	-125.366,28	-118.557,00	-102.281,94	-16.275,06
17	837,848 Sonstige ordentliche Auszahlungen und sonstige außerordentliche Auszahlungen, die sich nicht aus Investitionstätigkeit ergeben	-100.900,06	-6.370,00	-69.530,81	63.160,81
18	= Summe Auszahlungen aus laufender Verwaltungstätigkeit (Nr. 10 bis 17)	-8.658.744,79	-9.907.148,00	-9.340.049,64	-567.098,36
19	= Zahlungsmittelüberschuss/Zahlungsmittelbedarf aus laufender Verwaltungstätigkeit (Nr. 9 J. Nr. 18)	1.195.189,48	376.293,00	890.584,19	-514.291,19
20	820 Einzahlungen aus Investitionszuweisungen und -zuschüssen sowie aus Investitionsbeiträgen	242.948,16	593.550,51	178.686,23	414.864,28
21	822 Einzahlungen aus Abgängen von Vermögensgegenständen des Sachanlagevermögens und des immateriellen Anlagevermögens	141.654,92	246.615,08	75.571,43	171.043,65
23	Summe Einzahlungen aus Investitionstätigkeit (Nr. 20 bis 22)	384.603,08	840.165,59	254.257,66	585.907,93
24	841 Auszahlungen für den Erwerb von Grundstücken und Gebäuden	-51.066,51	-68.596,39	-1.450,05	-67.146,34
25	842 Auszahlungen für Baumaßnahmen	-781.865,57	-2.463.627,47	-208.778,58	-2.254.848,69
26	843,840 Auszahlungen für Investitionen in das sonstige Sachanlagevermögen und immaterielle Anlagevermögen	-113.715,33	-560.205,20	-266.646,59	-293.558,61
27	844 Auszahlungen für Investitionen in das Finanzanlagevermögen	-7.499,54	-7.150,00	-9.426,31	2.276,31
28	= Summe Auszahlungen aus Investitionstätigkeit (Nr. 24 bis 27)	-954.146,95	-3.099.579,06	-486.301,53	-2.613.277,53
29	= Zahlungsmittelüberschuss/Zahlungsmittelbedarf aus Investitionstätigkeit (Nr. 23 J. Nr. 28)	-569.543,87	-2.259.413,47	-232.043,87	-2.027.369,60
30	= Zahlungsmittelüberschuss/Zahlungsmittelbedarf (Nr. 19 und 29)	625.645,61	-1.883.120,47	658.540,32	-2.541.660,79
31	826 Einzahlungen aus der Aufnahme von Krediten und inneren Darlehen und wirtschaftlich vergleichbaren Vorgängen für Investitionen	3.134,88	1.749.124,00	3.134,88	1.745.989,12
32	846 Auszahlungen für die Tilgung von Krediten und inneren Darlehen und wirtschaftlich vergleichbaren Vorgängen für Investitionen	-358.638,08	-372.765,00	-352.423,48	-20.341,52

Finanzrechnung 2022 - Seite 2 -



Finanzrechnung 2022

Gemeinde: 00 Gemeinde Söhrewald

Seite : 2

Nr.	Bezeichnung	Ergebnis des Vorjahres	Folgeschriebener Ansatz des Haushaltsjahres	Ergebnis des Haushaltsjahres	Vergleich folgeschriebener Ansatz / Ergebnis des Haushaltsjahres
		2021	2022	2022	(Sp. 4 / Sp. 5)
1	2	3	4	5	6
33	= Zahlungsmittelüberschuss/Zahlungsmittelbedarf aus Finanzierungstätigkeit (Nr. 31 J. 32)	-355.503,20	1.376.359,00	-349.288,60	1.725.647,60
34	= Änderung des Zahlungsmittelbestandes zum Ende des Haushaltsjahres (Nr. 30 und Nr. 33)	270.142,41	-506.761,47	309.251,72	-816.013,19
35	829 Haushaltsunwirksame Einzahlungen (u. a. fremde Finanzmittel, Rückzahlung von angelegten Kassenmitteln, Aufnahme von Kassenkrediten)	459.764,25	-400,00	462.942,44	-462.542,44
36	849 Haushaltsunwirksame Auszahlungen (u. a. fremde Finanzmittel, Anlegung von Kassenmitteln, Rückzahlung von Kassenkrediten)	-462.466,42	0,00	-462.092,51	462.092,51
37	= Zahlungsmittelüberschuss/Zahlungsmittelbedarf aus haushaltsunwirksamen Zahlungsvorgängen (Nr. 35 J. Nr. 36)	-3.721,17	400,00	849,93	-449,93
38	Bestand an Zahlungsmitteln zu Beginn des Haushaltsjahres	1.278.122,38	1.544.544,00	1.544.543,62	0,38
39	= Veränderung des Bestandes aus Zahlungsmitteln (Nr. 34 und 37)	266.421,24	-506.361,47	310.101,65	-816.463,12
40	= Bestand an Zahlungsmitteln am Ende des Haushaltsjahres (Nr. 38 und Nr. 39)	1.544.543,62	1.038.182,53	1.854.645,27	-816.462,74

*** Ende der Liste "Finanzrechnung" ***

Zusammenfassung

Nach § 92 Abs. 4 HGO soll der Haushalt in jedem Haushaltsjahr in Planung und Rechnung ausgeglichen sein.

Die Gemeinde Söhrewald erfüllt die gesetzlichen Vorgaben und legte erstmals im Jahr 2017 einen ausgeglichenen Haushalt vor.

Im Haushaltsjahr 2019 konnten die gesetzlichen Vorgaben nur mit Erhöhung der Hebesätze ab 01.01.2019 eingehalten werden.

Mit der Planung zum Haushaltsjahr 2022 zeichnete sich ab, dass diese Hebesätze nur noch im Haushaltsjahr 2022 auskömmlich sein werden und ab dem Haushaltsjahr 2023 eine Erhöhung der Hebesätze unumgänglich sein wird.

Die Hebesätze sollen in der Haushaltssatzung 2023 wie folgt angepasst werden:

Grundsteuer A

alt: 550 v.H. neu: 745 v.H.

Grundsteuer B

alt: 650 v.H. neu: 750 v.H.

Gewerbsteuer

alt: 475 v.H. neu: 495 v.H.

Die Rücklage der Gemeinde Söhrewald beträgt, inklusive der Ergebnisverwendung aus 2021, zum 31.12.2021 -> 1.029.633,43 €.

Abzüglich des geplanten Jahresergebnis 2022 in Höhe von -612.755 €, ergibt sich zum 31.12.2022 eine vorläufige Rücklage in Höhe von 416.878,43 €.

Somit kann der ausgewiesene Fehlbedarf im ordentlichen Ergebnis im Haushaltsjahr 2023 in Höhe von -223.291 € nach § 92 Abs. 5 HGO durch die Inanspruchnahme von Mitteln aus der Rücklage ausgeglichen werden.

Die Gemeinde Söhrewald erwirtschaftet auch im Haushaltsjahr 2023, wie vom Land auferlegt, die ordentliche Tilgung sowie die Eigenbeiträge an die Hessenkasse aus Mitteln der laufenden Verwaltungstätigkeit.

Der geforderte Liquiditätspuffer, für das Haushaltsjahr 2023 in Höhe von 180.271 €, ist aufgebaut.

Mit dem Bescheid über die Ablösung von Kassenkrediten im Rahmen der HESSENKASSE des HMdF vom 10.08.2018 wurde der Gemeinde Söhrewald eine Kassenkreditentschuldung bis zu einem Höchstbetrag in Höhe von 3.600.000 € gewährt. Ein Eigenbeitrag in Höhe von 118.700 € ist ab 2019 jährlich zu leisten.

In den Haushaltsjahren 2019 – 2022 konnte der Eigenbeitrag aus der Zuweisung aus dem Landesausgleichsstock zum teilweisen Ausgleich der Rechnungsfehlbeträge 2009-2011 entnommen werden. Da die Verrechnung der Zuweisung aus dem Landesausgleichsstock zur Erwirtschaftung des Beitrags zur HESSENKASSE im Haushaltsjahr 2022 nun vollständig ausgelaufen ist, ist nun ab dem Haushaltsjahr 2023 der Eigenbeitrag in voller Höhe (118.700 €) zu leisten und belastet somit 2023 und die zukünftigen Haushalte bis zum Jahr 2033 entsprechend.

Die Gemeinde Söhrewald nimmt im Vorjahr keine Kredite zur Sicherung der Zahlungsfähigkeit (Liquiditätskredite) in Anspruch.

Desweiteren müssen keine Liquiditätskredite zurückgeführt werden.

Die Gemeinde Söhrewald wird keine flüssigen Mittel für Auszahlungen aus der notwendigen Inanspruchnahme von Rückstellungen einsetzen.

Ferner wird die Gemeinde Söhrewald, insbesondere im Zusammenhang mit Förderprogrammen, keine Investitionskredite zur Finanzierung von Auszahlungen nach § 3 Abs. 1 Nr. 10 bis 17 einsetzen.

Seit Jahren ist die Gemeinde Söhrewald mit nicht ausreichenden Finanzmitteln ausgestattet.

Zu dem noch immer auf der Tagesordnung stehenden Themen der Corona-Pandemie und des andauernden Krieges in der Ukraine kommen nun noch die hohe Inflation und stetig steigende Energiekosten hinzu, die auf die Gesamtwirtschaft und uns alle nicht abschätzbar sind und erhebliche Folgen nach sich ziehen werden.

Mit einer ausreichenden Ausstattung an Finanzmitteln ist daher in nächster Zeit nicht zu rechnen.

Söhrewald, den 28. November 2022



Ralf Eberwein
Bürgermeister

ERGEBNISHAUSHALT

2023



Ergebnishaushalt 2023

Gemeinde: 00 Gemeinde Söhrewald

Nr.	Konten	Bezeichnung	Ergebnis des Jahresabschlusses 2021	Haushaltsansatz		Planungsdaten		
				2022	2023	2024	2025	2026
				- Euro -	- Euro -	- Euro -	- Euro -	- Euro -
1	2	3	4	5	6	7	8	9
1	50	Privatrechtliche Leistungsentgelte	23.399,17	20.300	20.100	20.100	20.100	20.100
2	51	Öffentlich-rechtliche Leistungsentgelte	1.407.581,61	1.424.322	1.616.307	1.641.418	1.640.479	1.639.820
3	548-549	Kostensatzleistungen und -erstattungen	258.105,83	426.645	446.440	420.740	418.740	418.740
4	52	Bestandsveränderungen und aktivierte Eigenleistungen	478,50	400	400	400	400	400
5	55	Steuern und steuerähnliche Erträge einschließlich Erträge aus gesetzlichen Umlagen	5.023.582,56	5.131.945	5.603.098	6.057.871	6.225.618	6.419.087
6	547	Erträge aus Transferleistungen	186.867,79	192.475	198.536	204.493	209.604	214.845
7	540-543	Erträge aus Zuweisungen und Zuschüssen für laufende Zwecke und allgemeine Umlagen	2.670.223,78	2.666.396	2.963.796	2.883.776	2.883.756	2.883.756
8	546	Erträge aus der Auflösung von Sonderposten aus Investitionszuweisungen, -zuschüssen und Investitionsbeiträgen	503.307,49	466.169	482.811	400.980	383.485	363.624
9	53	Sonstige ordentliche Erträge	274.813,68	371.500	214.624	187.724	256.624	197.624
10		Summe der ordentlichen Erträge (Nr. 1 bis 9)	10.348.360,41	10.700.152	11.546.112	11.817.502	12.038.806	12.157.996
11	62, 63, 640-643, 647-649, 65	Personalaufwendungen	-2.981.187,68	-3.448.575	-3.744.260	-3.827.600	-3.925.900	-4.037.300
12	644-646	Versorgungsaufwendungen	-306.724,65	-539.700	-214.000	-285.200	-237.400	-237.900
13	60,61,67-69	Aufwendungen für Sach- und Dienstleistungen	-1.501.010,53	-1.897.175	-1.900.218	-1.687.568	-1.634.478	-1.628.478
14	66	Abschreibungen	-963.230,31	-1.008.689	-1.062.371	-1.075.775	-1.095.505	-1.155.505
15	71	Aufwendungen für Zuweisungen und Zuschüsse sowie besondere Finanzaufwendungen	-852.415,34	-1.002.875	-1.048.875	-1.045.875	-1.043.375	-1.038.375
16	73	Steueraufwendungen einschließlich Aufwendungen aus gesetzlichen Umlageverpflichtungen	-3.245.976,04	-3.305.986	-3.672.866	-3.684.725	-3.694.677	-3.701.364
17	72	Transferaufwendungen	-460,00	-810	-810	-810	-810	-810
18	70,74,76	Sonstige ordentliche Aufwendungen	-4.596,82	-3.370	-3.370	-3.370	-3.370	-3.370
19		Summe der ordentlichen Aufwendungen (Nr. 11 bis 18)	-9.855.601,37	-11.207.180	-11.646.770	-11.610.923	-11.635.515	-11.803.102
20		Verwaltungsergebnis (Nr. 10 ./ Nr. 19)	492.759,04	-507.028	-100.658	206.579	403.291	354.894
21	56,57	Finanzerträge	47.122,36	15.830	15.330	15.330	15.330	15.330
22	77	Zinsen und andere Finanzaufwendungen	-115.316,39	-118.557	-137.963	-137.443	-137.423	-137.423
23		Finanzergebnis (Nr. 21 ./ Nr. 22)	-68.194,03	-102.727	-122.633	-122.113	-122.093	-122.093
24		Gesamtbetrag der ordentlichen Erträge (Nr. 10 und Nr. 21)	10.395.482,77	10.715.982	11.561.442	11.832.832	12.054.136	12.173.326
25		Gesamtbetrag der ordentlichen Aufwendungen (Nr. 19 und Nr. 22)	-9.970.917,76	-11.325.737	-11.784.733	-11.748.366	-11.772.938	-11.940.525
26		Ordentliches Ergebnis (Nr. 24 und Nr. 25)	424.565,01	-609.755	-223.291	84.466	281.198	232.801
27	59	Außerordentliche Erträge	220.393,01	0	0	0	0	0
28	79	Außerordentliche Aufwendungen	-397.919,27	-3.000	0	0	0	0
29		Außerordentliches Ergebnis (Nr. 27 ./ Nr. 28)	-177.526,26	-3.000	0	0	0	0
30		Jahresergebnis (Nr. 26 und Nr. 29)	247.038,75	-612.755	-223.291	84.466	281.198	232.801
		Nachrichtlich:						
	95	Erlöse aus internen Leistungsbeziehungen	930.519,17	1.043.160	1.090.127	1.176.382	1.176.382	1.176.382
	96	Kosten aus internen Leistungsbeziehungen	-930.519,17	-1.043.160	-1.090.127	-1.176.382	-1.176.382	-1.176.382
		Ergebnis der internen Leistungsbeziehung	0,00	0	0	0	0	0
		Nachrichtlich (§2 Abs. 4 GemHVO):						
		Summe der vorgetragene Jahresfehlbeträge aus dem ordentlichen Ergebnis	0,00	0	0	0	0	0



Ergebnishaushalt 2023

Gemeinde: 00 Gemeinde Söhrewald

Nr.	Konten	Bezeichnung	Ergebnis des Jahres- abschlusses 2021	Haushaltsansatz		Planungsdaten		
				2022	2023	2024	2025	2026
			- Euro -	- Euro -	- Euro -	- Euro -	- Euro -	- Euro -
1	2	3	4	5	6	7	8	9
		Summe der vorgetragene Jahresfehlbeträge aus dem außerordentlichen Ergebnis	0,00	0	0	0	0	0
		Summe der vorgetragene Jahresfehlbeträge aus dem ordentlichen und dem außerordentlichen Ergebnis	0,00	0	0	0	0	0

*** Ende der Liste "Ergebnishaushalt"



Ergebnishaushalt 2023

Gemeinde: 00 Gemeinde Söhrewald

Nr.	Konten	Bezeichnung	Ergebnis des Jahresabschlusses 2021	Haushaltsansatz		Planungsdaten		
				2022	2023	2024	2025	2026
				- Euro -	- Euro -	- Euro -	- Euro -	- Euro -
1	2	3	4	5	6	7	8	9
1	50	Privatrechtliche Leistungsentgelte	23.399,17	20.300	20.100	20.100	20.100	20.100
		50030000 Umsatzerlöse aus der Überlassung von Gebäuden und Räumen	16.405,17	13.000	13.000	13.000	13.000	13.000
		50030001 Umsatzerlöse aus der Überlassung von Gebäuden und Räumen - Einzelbuchung	4.680,00	4.600	4.600	4.600	4.600	4.600
		50040000 Umsatzerlöse aus der Überlassung von Rechten	2.271,65	2.300	2.300	2.300	2.300	2.300
		50050000 Umsatzerlöse aus der sonstigen Nutzung von Vermögen und Rechten	42,35	100	100	100	100	100
		50900000 sonstige Umsatzerlöse	0,00	300	100	100	100	100
2	51	Öffentlich-rechtliche Leistungsentgelte	1.407.581,61	1.424.322	1.616.307	1.641.418	1.640.479	1.639.820
		51000000 öffentlich-rechtliche Verwaltungsgebühren	43.246,65	44.050	43.950	43.950	43.950	43.950
		51000001 Öffentlich-rechtliche Verwaltungsgebühren - Einzelbuchung	2.443,80	500	500	500	500	500
		51100000 öffentlich-rechtliche Benutzungsgebühren	1.305.168,10	1.325.000	1.517.000	1.542.300	1.542.300	1.542.300
		51100010 öffentlich-rechtliche Benutzungsgebühren - Grabnutzungsgebühren	42.619,72	39.972	43.057	42.868	41.929	41.270
		51100020 öffentlich-rechtliche Benutzungsgebühren - Friedhofsunterhaltungsgebühr	10.265,79	11.000	8.000	8.000	8.000	8.000
		51100021 öffentlich-rechtliche Benutzungsgebühren - Friedhofsu.-Geb. Einzelbuchung	3.707,55	3.500	3.500	3.500	3.500	3.500
		51500000 Erträge aus Bußgeldern und Verwarnungen	130,00	300	300	300	300	300
3	548-549	Kostenersatzleistungen und -erstattungen	258.105,83	426.645	446.440	420.740	418.740	418.740
		54800000 Kostenerstattungen vom Bund	0,00	3.000	0	0	0	0
		54810000 Kostenerstattungen vom Land	286,00	300	300	300	300	300
		54820000 Kostenerstattungen von Gemeinden (GV)	10.773,01	37.600	38.950	38.950	38.950	38.950
		54820001 Kostenerstattungen von Gemeinden (GV) - IKZ Fördermittelmanagement	0,00	61.500	92.000	92.000	92.000	92.000
		54820002 Kostenerstattungen von Gemeinden (GV) - IKZ Brandschutz - Einsatzberichte	0,00	37.000	0	0	0	0
		54830000 Kostenerstattungen von Zweckverbänden und dgl.	126.143,04	104.175	107.290	107.290	107.290	107.290
		54830100 Kostenerstattungen von Zweckverbänden und dgl. - Investitionskostenanteil Kläranlage Eiterhagen	7.387,64	0	0	0	0	0
		54840000 Kostenerstattungen vom sonstigen öffentlichen Bereich	4.601,00	4.600	4.700	4.700	4.700	4.700
		54870000 Kostenerstattungen von privaten Unternehmen	608,90	50	50	50	50	50
		54880000 Kostenerstattungen von übrigen Bereichen	27.849,03	88.370	108.100	81.400	80.400	80.400
		54880100 Kostenerstattung aus Verpflegung	65.129,00	70.000	75.000	75.000	75.000	75.000
		54880101 Kostenerstattung aus Verpflegung - Einzelbuchung	0,00	50	50	50	50	50
		54880200 Kostenerstattungen aus Herstellung von Kanalhausanschlüssen	15.328,21	20.000	20.000	21.000	20.000	20.000
4	52	Bestandsveränderungen und aktivierte Eigenleistungen	478,50	400	400	400	400	400
		52590000 sonstige aktivierte Eigenleistungen	478,50	400	400	400	400	400
5	55	Steuern und steuerähnliche Erträge einschließlich Erträge aus gesetzlichen Umlagen	5.023.582,56	5.131.945	5.603.098	6.057.871	6.225.618	6.419.087
		55000000 Gemeindeanteil an der Einkommensteuer	2.919.616,92	3.080.195	3.141.260	3.314.029	3.479.731	3.671.115
		55040000 Gemeindeanteil an der Umsatzsteuer	110.014,95	95.750	100.218	102.222	104.267	106.352
		55510000 Grundsteuer A	37.322,54	37.000	50.120	50.120	50.120	50.120



Ergebnishaushalt 2023

Gemeinde: 00 Gemeinde Söhrewald

Nr.	Konten	Bezeichnung	Ergebnis des Jahresabschlusses 2021	Haushaltsansatz		Planungsdaten				
				2022	2023	2024	2025	2026		
				- Euro -	- Euro -	- Euro -	- Euro -	- Euro -		
1	2	3	4	5	6	7	8	9		
6	547	55520000 Grundsteuer B	907.256,29	905.000	1.050.000	1.330.000	1.330.000	1.330.000		
		55530000 Gewerbesteuer	1.015.781,86	980.000	1.225.000	1.225.000	1.225.000	1.225.000		
		55592000 Hundesteuer	33.590,00	34.000	36.500	36.500	36.500	36.500		
		Erträge aus Transferleistungen	186.867,79	192.475	198.536	204.493	209.604	214.845		
7	540-543	54770000 Ausgleichsleistungen nach dem Familienleistungsgesetz	186.867,79	192.475	198.536	204.493	209.604	214.845		
		Erträge aus Zuweisungen und Zuschüssen für laufende Zwecke und allgemeine Umlagen	2.670.223,78	2.666.396	2.963.796	2.883.776	2.883.756	2.883.756		
		54010100 Schlüsselzuweisungen	1.992.311,00	2.068.216	2.268.390	2.268.390	2.268.390	2.268.390		
		54103000 sonstige Zuweisungen des Landes	54.309,78	0	0	0	0	0		
		54210000 Zuweisungen für laufende Zwecke vom Land	240.300,00	180.000	183.950	183.950	183.950	183.950		
		54210101 Zuweisung für laufende Zwecke vom Land - Freistellung Land	219.997,70	230.000	245.000	245.000	245.000	245.000		
		54210102 Zuweisung für laufende Zwecke vom Land - Qualitätspauschale Bildungs- und Erziehungsplan Hessen	47.700,00	60.100	47.400	47.400	47.400	47.400		
		54210104 Zuweisung für laufende Zwecke vom Land - Gute Kita Gesetz	0,00	59.600	74.600	74.600	74.600	74.600		
		54210105 Zuweisung für laufende Zwecke vom Land - Schutzmaßnahmen an Schulen und Kitas - Covid 19 Pandemie	32.010,40	0	0	0	0	0		
		54210106 Zuweisung für laufende Zwecke vom Land - Sonderpauschale Schwerpunkt-Kita	12.500,00	12.500	11.500	11.500	11.500	11.500		
		54210200 Zuweisung vom Land - Integrationen	8.400,00	4.200	9.300	9.300	9.300	9.300		
		54210800 Zuweisungen für laufende Zwecke vom Land - Hochwasserschutz	22.730,00	15.150	80.000	0	0	0		
		54220000 Zuweisungen für laufende Zwecke von Gemeinden und Gemeindeverbänden	4.664,00	5.000	5.000	5.000	5.000	5.000		
		54220100 Zuweisungen für laufende Zwecke von Gemeinden und Gemeindeverbänden - Integrationen	32.356,90	31.200	38.250	38.250	38.250	38.250		
		54270000 Zuschüsse für laufende Zwecke von privaten Unternehmen	2.500,00	0	0	0	0	0		
		54301088 Schuldendiensthilfen vom Land - KIP	444,00	430	406	386	366	366		
		8	546	Erträge aus der Auflösung von Sonderposten aus Investitionszuweisungen, -zuschüssen und Investitionsbeiträgen	503.307,49	466.169	482.811	400.980	383.485	363.624
				54600000 Erträge aus der Auflösung von Sonderposten aus Investitionszuweisungen	174.288,33	164.083	153.132	91.389	77.034	70.962
				54600088 Erträge aus der Auflösung von Sonderposten aus Investitionszuweisungen - KIP	37.851,95	38.060	37.852	37.852	37.852	37.852
				54600099 Erträge aus der Auflösung von Sonderposten aus Investitionszuweisungen - Konjunkturprogramm -	13.491,77	13.492	13.492	13.492	13.492	13.492
54610000 Erträge aus der Auflösung von Sonderposten aus Investitionszuschüssen vom nicht öffentlichen Bereich	7.359,87			7.286	7.421	5.967	5.967	5.967		
54620000 Erträge aus der Auflösung von Sonderposten aus Investitionsbeiträgen	208.893,60			200.508	197.174	178.711	175.914	162.125		
54631000 Erträge aus der Auflösung von Sonderposten - Gebührenaussgleichsrücklage	60.682,00			0	0	0	0	0		
54690000 Erträge aus der Auflösung von sonstigen Sonderposten aus Investitionen	739,97			42.740	73.740	73.569	73.226	73.226		



Ergebnishaushalt 2023

Gemeinde: 00 Gemeinde Söhrewald

Nr.	Konten	Bezeichnung	Ergebnis des Jahresabschlusses 2021	Haushaltsansatz		Planungsdaten		
				2022	2023	2024	2025	2026
				- Euro -	- Euro -	- Euro -	- Euro -	- Euro -
1	2	3	4	5	6	7	8	9
9	53	Sonstige ordentliche Erträge	274.813,68	371.500	214.624	187.724	256.624	197.624
		<i>53000000 Nebenerlöse aus Vermietung und Verpachtung</i>	1.770,00	2.800	2.800	2.800	2.800	2.800
		<i>53091000 Konzessionsabgaben</i>	113.423,11	113.000	115.020	115.020	115.020	115.020
		<i>53300000 Erträge aus Schadensersatzleistungen</i>	55.271,76	136.000	11.000	11.100	11.100	11.100
		<i>53800000 Erträge aus der Herabsetzung und Auflösung von Rückstellungen (außer</i>	93.618,00	111.800	84.600	57.600	126.500	67.500
		<i>53990000 andere sonstige betriebliche Erträge</i>	212,20	950	750	750	750	750
		<i>53990100 andere sonstige betriebliche Erträge - Erstattungen aus Aufsichtsratsstätigkeit</i>	10.065,01	6.500	0	0	0	0
		<i>53990200 andere sonstige betriebliche Erträge - Erträge aus Beiträgen für sogenannte stationäre Wahlleistungen</i>	453,60	450	454	454	454	454
10		Summe der ordentlichen Erträge (Nr. 1 bis 9)	10.348.360,41	10.700.152	11.546.112	11.817.502	12.038.806	12.157.996
11	62, 63, 640-643, 647-649, 65	Personalaufwendungen	-2.981.187,68	-3.448.575	-3.744.260	-3.827.600	-3.925.900	-4.037.300
		<i>62000000 Entgelte für geleistete Arbeitszeit (einschl. tariflicher, vertraglicher oder arbeitsbedingter Zulagen)</i>	-2.071.658,42	-2.460.300	-2.635.800	-2.732.300	-2.816.200	-2.902.300
		<i>62900000 sonstige Aufwendungen mit Entgeltcharakter</i>	-2.224,88	-2.300	-2.300	-2.300	-2.300	-2.300
		<i>62920000 Aufwand Aufstockung Altersteilzeit</i>	-14.044,34	-14.900	-14.900	-14.900	-14.900	-14.900
		<i>62930000 Leistungsentgelt</i>	-35.375,75	-49.100	-53.700	-53.800	-53.800	-53.800
		<i>63000000 Dienst-, Amtsbezüge einschl. tariflicher, vertraglicher oder arbeitsbedingter Zulagen</i>	-163.020,02	-170.400	-171.500	-173.500	-174.900	-176.900
		<i>64000000 Arbeitgeberanteil zur Sozialversicherung</i>	-454.137,18	-518.900	-566.100	-586.500	-603.700	-621.400
		<i>Entgeltbereich Sonstige personalbezogene Zahlungen an Sozialversicherungsträger</i>						
		<i>64200000 Beiträge zur Berufsgenossenschaft und Unfallversicherung</i>	-24.979,20	-24.825	-27.400	-27.100	-27.100	-27.100
		<i>64700000 Zukunftssicherung / Zusatzversorgung Entgeltbereich</i>	-167.284,12	-195.800	-211.000	-218.300	-223.300	-228.900
		<i>64800000 sonstige Aufwendungen für Altersversorgung</i>	0,00	0	-37.000	-3.400	0	0
		<i>64810000 Aufwendungen für Lebensarbeitszeitkonten</i>	-32.042,83	0	-13.800	-5.800	0	0
		<i>64910000 Beihilfen Entgeltbereich</i>	-170,00	0	0	0	0	0
		<i>65010000 Aufwendungen für Personaleinstellungen</i>	-3.644,25	-2.500	-2.500	-1.500	-1.500	-1.500
		<i>65500000 Aufwendungen für Dienstjubiläen</i>	0,00	-50	-60	-50	-50	-50
		<i>65600000 Aufwendungen für Belegschaftsveranstaltungen</i>	-43,71	-3.100	-100	-50	-50	-50
		<i>65900000 übrige sonstige Personalaufwendungen</i>	-12.562,98	-6.400	-8.100	-8.100	-8.100	-8.100
12	644-646	Versorgungsaufwendungen	-306.724,65	-539.700	-214.000	-285.200	-237.400	-237.900
		<i>64500000 Aufwendungen Versorgungskassen für Beamte</i>	-97.462,65	-126.800	-146.700	-195.400	-195.400	-195.400
		<i>64600000 Zuführung zu Pensionsrückstellungen</i>	-176.602,00	-367.900	-55.200	-74.000	-35.000	-35.000
		<i>64610000 Zuführung zu Beihilferückstellungen</i>	-32.660,00	-45.000	-12.100	-15.800	-7.000	-7.500
13	60,61,67-69	Aufwendungen für Sach- und Dienstleistungen	-1.501.010,53	-1.897.175	-1.900.218	-1.687.568	-1.634.478	-1.628.478
		<i>60100000 Aufwendungen für Büromaterial und Drucksachen der Verwaltung und ähnl. Einrichtungen</i>	-9.445,09	-10.100	-9.900	-9.800	-9.800	-9.800
		<i>60110000 Lehr- und Unterrichtsmittel</i>	-274,95	-300	-300	-300	-300	-300
		<i>60120000 Verbrauchsmaterial, inkl. Lehr- und Unterrichtsmittel Kindertagesstätten</i>	-3.022,75	-4.200	-4.200	-4.200	-4.200	-4.200



Ergebnishaushalt 2023

Gemeinde: 00 Gemeinde Söhrewald

Nr.	Konten	Bezeichnung	Ergebnis des Jahres- abschlusses 2021	Haushaltsansatz		Planungsdaten		
				2022	2023	2024	2025	2026
			- Euro -	- Euro -	- Euro -	- Euro -	- Euro -	- Euro -
1	2	3	4	5	6	7	8	9
		60200000 Hilfsstoffe	-313,25	-400	-400	-400	-400	-400
		60302000 Praxis- und Laborbedarf, Arzneimittel	-2.090,34	-600	-400	-400	-400	-400
		60510000 Strom	-126.378,32	-148.600	-177.020	-195.900	-195.900	-195.900
		60520000 Gas	-6.648,70	-6.600	-9.000	-9.000	-9.000	-9.000
		60530000 Fernwärme	-16.893,10	-17.000	-35.000	-35.000	-35.000	-35.000
		60540000 Heizöl	-29.742,24	-49.000	-92.000	-92.000	-92.000	-92.000
		60550000 Treibstoffe	-17.115,99	-18.750	-21.850	-21.800	-21.800	-21.800
		60560000 Wasser	-11.318,28	-11.450	-16.540	-16.540	-16.540	-16.540
		60570000 Abwasser	-12.077,39	-12.080	-9.980	-9.980	-9.980	-9.980
		60580000 Feste Brennstoffe	-4.923,58	-6.000	-20.000	-20.000	-20.000	-20.000
		60610000 Materialaufwand für Gebäude u. Außenanlagen	-21.813,14	-26.300	-27.300	-27.300	-25.300	-25.300
		60620000 Materialaufwand für techn. Anlagen in Betriebsbauten	0,00	-1.000	-1.000	-1.000	-1.000	-1.000
		60630000 Materialaufwand für Einrichtungen und Ausstattungen	-36.651,06	-36.200	-38.850	-27.050	-27.050	-27.050
		60650000 Materialaufwand für Straßen, Wegen, Plätze u.ä.	-5.790,57	-10.200	-12.700	-12.700	-12.700	-12.700
		60650100 Materialaufwand für Strassenbeleuchtung	0,00	-1.500	-1.500	-1.500	-1.500	-1.500
		60690000 sonstiger Materialaufwand für Reparatur und Instandhaltung	-19.445,03	-13.650	-22.250	-17.250	-16.250	-16.250
		60690100 Materialaufwand Reparatur Hausanschlüsse	-1.323,45	-5.100	-10.100	-5.110	-5.100	-5.100
		60690200 Materialaufwand bei Sachbeschädigungen	0,00	-1.000	-1.000	-1.000	-1.000	-1.000
		60700000 Aufwendungen für Berufskleidung, Arbeitsschuttmittel u. ä.	-16.382,14	-22.800	-22.350	-22.350	-22.350	-16.350
		60810000 Reinigungsmaterial	-4.936,32	-5.100	-4.600	-4.600	-4.600	-4.600
		60890000 übriger sonstiger Materialaufwand	-24.956,93	-15.350	-18.750	-17.750	-17.750	-17.750
		61000000 Fremdleistungen für Erzeugnisse und andere Umsatzeleistungen	-18.735,61	-22.500	-22.500	-22.500	-22.500	-22.500
		61010000 Verpflegungskosten Kindertagesstätten	-62.521,80	-66.000	-70.000	-70.000	-70.000	-70.000
		61200000 Entwicklungs-, Versuchs- und Konstruktionsarbeiten durch Dritte	-5.899,43	-24.500	-20.500	-14.600	-14.000	-14.000
		61200100 Entwicklungs-, Versuchs- und Konstruktionsarbeiten durch Dritte - Überarbeitung Flächennutzungsplan-	0,00	-5.000	0	0	0	0
		61201001 Entwicklungs-, Versuchs- und Konstruktionsarbeiten durch Dritte - ALKIS Daten	-2.012,81	-2.500	0	0	0	0
		61201002 Entwicklungs-, Versuchs- und Konstruktionsarbeiten durch Dritte - Zweckverband Raum Kassel	-15.188,00	-10.000	-10.000	-10.000	-10.000	-10.000
		61201003 Entwicklungs-, Versuchs- und Konstruktionsarbeiten durch Dritte - Flächennutzungsplan / Bauleitplanung	0,00	-5.000	-5.000	-5.000	-5.000	-5.000
		61201004 Entwicklungs-, Versuchs- und Konstruktionsarbeiten durch Dritte - Einführung wiederkehrende Straßenbeiträge	0,00	-25.000	-30.000	0	0	0
		61201005 Entwicklungs-, Versuchs- und Konstruktionsarbeiten durch Dritte - Hochwasserschutz	-43.333,85	-15.000	-110.000	0	0	0
		61201006 Entwicklungs- Versuchs- und Konstruktionsarbeiten - Machbarkeitsstudie Radwegeverbindung Wellerode-Lohfelden	0,00	0	-5.000	0	0	0
		61310000 Aufwandsentschädigungen fñhrenamtl. Ttigel (soweit nicht Hkto. 678)	-14.381,79	-14.300	-18.500	-18.500	-18.500	-18.500
		61390000 sonstige weitere Fremdleistungen	-7.990,94	-9.610	-15.500	-14.500	-14.500	-14.500



Ergebnishaushalt 2023

Gemeinde: 00 Gemeinde Söhrewald

Nr.	Konten	Bezeichnung	Ergebnis des Jahresabschlusses 2021	Haushaltsansatz		Planungsdaten		
				2022	2023	2024	2025	2026
				- Euro -	- Euro -	- Euro -	- Euro -	- Euro -
1	2	3	4	5	6	7	8	9
		61610000 Instandhaltung der Gebäude und Außenanlagen (Bauunterhaltung)	-122.556,20	-315.000	-104.000	-100.500	-87.500	-87.500
		61620000 Instandhaltung von tech. Anlagen in Betriebsbauten	-9.287,49	-8.300	-11.300	-11.600	-11.600	-11.600
		61630000 Instandhaltung von Einrichtungen und Ausstattungen	-8.018,03	-11.500	-7.600	-7.700	-7.700	-7.700
		61640000 Instandhaltung von Kfz	-52.655,65	-33.250	-35.250	-35.250	-35.250	-35.250
		61650000 Instandhaltung von Sachanlagen im Gemeingebrauch, Infrastrukturvermögen	-231.963,65	-252.000	-211.000	-208.500	-178.500	-178.500
		61650100 Reparatur/Instandhaltung Hausanschlüsse	-16.442,65	-65.000	-65.000	-68.300	-66.000	-66.000
		61650200 Instandhaltung von Strassenbeleuchtung	-11.702,15	-10.000	-15.000	-15.000	-15.000	-15.000
		61650300 Herstellung Kanalhausanschlüsse	0,00	-20.000	-20.000	-21.000	-21.000	-21.000
		61650400 Instandhaltung von Ingenieurbauwerken	0,00	-10.000	-5.000	-5.000	-5.000	-5.000
		61660000 Wartungskosten	-20.337,56	-28.350	-28.000	-28.010	-28.010	-28.010
		61690000 sonstige Fremdinstandhaltung	-38.049,19	-62.000	-54.000	-9.000	-9.000	-9.000
		61690100 Instandhaltungen bei Sachbeschädigungen	-5.785,19	-5.000	-5.000	-5.000	-5.000	-5.000
		61710000 Aufwendungen für Fremdentsorgung	-22.771,29	-24.100	-28.200	-28.320	-28.320	-28.320
		61730000 Fremdreinigung	-6.361,16	-12.400	-12.600	-12.600	-12.600	-12.600
		61790000 andere sonstige Aufwendungen für bezogene Leistungen	-3.435,02	-1.700	-2.200	-2.200	-2.200	-2.200
		67000000 Mieten, Pachten, Erbbauzinsen	-6.264,55	-6.170	-6.250	-6.250	-6.250	-6.250
		67100000 Leasing	-37.802,66	-50.350	-55.350	-55.350	-55.350	-55.350
		67101000 Leasing - Berufskleidung -	-5.949,13	-5.500	-6.000	-6.000	-6.000	-6.000
		67200000 Lizenzen und Konzessionen	-27.478,28	-32.010	-46.950	-44.550	-44.550	-44.550
		67300000 Gebühren	-928,47	-960	-1.000	-1.000	-1.000	-1.000
		67400000 Leiharbeitskräfte (soweit nicht unter Hkto. 613)	0,00	0	-5.000	-5.000	-5.000	-5.000
		67500000 Bankspesen / Kosten des Geldverkehrs u.d. Kapitalbeschaffung	-6.077,73	-6.000	-6.000	-6.000	-6.000	-6.000
		67710000 Aufwendungen für Sachverständige, Rechtsanwälte und Gerichtskosten	-16.338,06	-17.650	-18.100	-18.400	-18.100	-18.100
		67710100 Aufwendungen für Sachverständige, Rechtsanwälte und Gerichtskosten - Strassenbeleuchtung -	0,00	-1.000	0	0	0	0
		67720000 Aufwendungen für Steuerberatung und Wirtschaftsprüfung	-23.536,93	-19.000	-21.000	-18.300	-18.300	-18.300
		67730000 Aufwendungen für betriebswirtschaftliche Beratungen und ähnliches	-3.671,16	-17.000	-6.500	-14.810	-11.000	-11.000
		67790000 Aufwendungen für andere Beratungsleistungen	-10.511,71	-9.500	-7.400	-6.400	-6.400	-6.400
		67800000 Aufwendungen für Aufsichtsrat bzw. Beirat oder dgl.	-20.915,00	-23.000	-23.000	-23.000	-23.000	-23.000
		67900000 sonstige Aufwendungen für die Inanspruchnahme von Rechten und	-1.333,81	-250	-250	-250	-250	-250
		68100000 Aufwendungen für Zeitungen und Fachliteratur der Verwaltung und ähnlicher Einrichtungen	-8.357,76	-7.615	-7.770	-7.770	-7.720	-7.720
		68200000 Porto und Versandkosten	-14.382,07	-14.550	-14.550	-12.050	-12.050	-12.050
		68310000 Datenübertragungskosten	-24.183,53	-21.100	-21.500	-21.000	-21.000	-21.000
		68320000 Telefonkosten	-12.349,61	-12.550	-12.750	-12.750	-12.750	-12.750
		68500000 Reisekosten	-3.716,68	-4.265	-4.505	-4.505	-4.505	-4.505
		68601000 Aufwendungen für Verfügungsmittel Bürgermeister	-1.107,58	-1.200	-1.200	-1.200	-1.200	-1.200
		68602000 Aufwendungen für Verfügungsmittel Vors. GeVe	-196,00	-500	-500	-500	-500	-500
		68610000 Aufwendungen für Öffentlichkeitsarbeit	-1.576,37	-2.700	-2.000	-2.000	-2.000	-2.000



Ergebnishaushalt 2023

Gemeinde: 00 Gemeinde Söhrewald

Nr.	Konten	Bezeichnung	Ergebnis des Jahresabschlusses 2021	Haushaltsansatz		Planungsdaten		
				2022	2023	2024	2025	2026
				- Euro -	- Euro -	- Euro -	- Euro -	- Euro -
1	2	3	4	5	6	7	8	9
		68610100 Aufwendungen für Öffentlichkeitsarbeit - Vollaufflage Söhrewaldbote	0,00	-22.500	-22.500	-22.500	-22.500	-22.500
		68610200 Aufwendungen für Öffentlichkeitsarbeit - 700 Jahrfreier OT Wattenbach	0,00	0	-3.500	0	0	0
		68620000 Aufwendungen für Gästebewirtung (Repräsentation)	-604,69	-2.125	-2.505	-2.105	-2.105	-2.105
		68690000 sonstige Aufwendungen für Repräsentation	-300,00	-600	-630	-630	-630	-630
		68710000 Geschenke bis 35 €, Werbung	-1.463,99	-2.550	-2.750	-2.750	-2.750	-2.750
		68800000 Aufwendungen für Fort-, und Weiterbildung	-17.395,77	-32.950	-26.100	-19.870	-19.850	-19.850
		69000000 Beiträge für gebäudebezogene Versicherungen	-19.884,15	-21.140	-21.660	-21.760	-21.760	-21.760
		69010000 Kfz-Versicherungsbeiträge	-15.636,49	-17.675	-17.600	-17.600	-17.600	-17.600
		69090000 Beiträge für sonstige Versicherungen	-43.339,06	-45.230	-54.400	-54.400	-54.400	-54.400
		69100000 Beiträge zu Wirtschaftsverbänden und Berufsvertretungen, sonstige Vereinigungen	-10.383,28	-10.003	-10.808	-10.808	-10.808	-10.808
		69710000 Einstellungen in Sonderposten für Gebührenaussgleichsrücklage	-68.091,00	0	0	0	0	0
		69910000 Säumniszuschläge	0,00	-50	-50	-50	-50	-50
		69930000 übrige sonstige betriebliche Aufwendungen	-6.262,93	-8.192	-2.000	-2.000	-2.000	-2.000
14	66	Abschreibungen	-963.230,31	-1.008.689	-1.062.371	-1.075.775	-1.095.505	-1.155.505
		66110000 Abschreibungen auf Konzessionen und andere Schutzrechte	-1.018,39	-1.018	-679	-1	-1	0
		66150000 Abschreibungen auf aktivierte Investitionszuweisungen, -zuschüsse und Investitionsbeiträge	-16.473,55	-13.560	-17.434	-17.228	-16.850	-13.599
		66190000 sonstige Abschreibungen auf immaterielle Vermögensgegenstände des Anlagevermögens	-8.141,73	-7.199	-10.154	-6.013	-4.527	-2.249
		66200000 Abschreibungen auf Gebäude und Gebäudeeinrichtungen, Sachanlagen im Gemeingebrauch und Infrastrukturvermögen	-709.713,95	-703.102	-696.810	-588.031	-564.188	-535.273
		66300000 Abschreibungen auf technische Anlagen und Maschinen	-26.843,27	-24.592	-26.378	-26.186	-26.159	-26.062
		66410000 Abschreibungen auf andere Anlagen	-12.022,25	-9.883	-13.021	-11.348	-9.048	-6.993
		66420000 Abschreibungen auf Betriebsausstattung	-7.219,44	-7.104	-6.444	-5.364	-4.387	-3.883
		66430000 Abschreibungen auf Fuhrpark	-34.362,73	-33.223	-35.074	-34.868	-23.526	-8.125
		66450000 Abschreibungen auf Geschäftsausstattung	-34.597,01	-30.528	-19.775	-12.379	-3.895	-2.650
		66500000 Abschreibungen auf geringwertige Wirtschaftsgüter (GWG)	-25.103,56	-17.131	-25.253	-23.008	-19.575	-8.502
		66710000 Abschreibungen auf Forderungen wegen Uneinbringlichkeit	-20.479,16	0	0	0	0	0
		66720000 Einzelwertberichtigungen	-915,05	0	0	0	0	0
		66730000 Pauschalwertberichtigungen	-4.992,11	0	0	0	0	0
		66900000 sonstige Abschreibungen	0,00	-100.000	-150.000	-290.000	-362.000	-486.820
		66900088 Sonstige Abschreibungen - KIP	-43.510,33	-43.510	-43.510	-43.510	-43.510	-43.510
		66900099 sonstige Abschreibungen - Konjunkturprogramm	-17.837,78	-17.839	-17.839	-17.839	-17.839	-17.839
15	71	Aufwendungen für Zuweisungen und Zuschüsse sowie besondere Finanzaufwendungen	-852.415,34	-1.002.875	-1.048.875	-1.045.875	-1.043.375	-1.038.375
		71220000 Zuweisungen für laufende Zwecke an Gemeinden (GV)	-184,99	-2.500	-2.500	-2.500	-2.500	-2.500
		71220200 Zuweisungen für laufende Zwecke an Gemeinden (GV) - Ferienfez mit Gemeinde Lohfelden	-3.467,12	-10.000	-10.000	-10.000	-10.000	-10.000



Ergebnishaushalt 2023

Gemeinde: 00 Gemeinde Söhrewald

Nr.	Konten	Bezeichnung	Ergebnis des Jahresabschlusses 2021	Haushaltsansatz		Planungsdaten		
				2022	2023	2024	2025	2026
				- Euro -	- Euro -	- Euro -	- Euro -	- Euro -
1	2	3	4	5	6	7	8	9
		71230000 Zuweisungen für laufende Zwecke an Zweckverbände und dergl.	-443.122,00	-443.122	-443.122	-443.122	-443.122	-443.122
		71230100 Zuweisungen für laufende Zwecke an Zweckverbände - Investitionskostenanteil Kläranlage Eiterhagen	-26.761,28	-27.250	-27.700	-28.200	-28.200	-28.200
		71240100 Zuweisung für laufende Zwecke an den sonstigen öffentlichen Bereich - Kooperation Jugendpflege mit Kirchengemeinden	-35.782,51	-52.900	-53.950	-53.950	-53.950	-53.950
		71240200 Zuweisung für laufende Zwecke an den sonstigen öffentlichen Bereich - Projekte der Jugendarbeit	-270,20	-1.000	-1.000	-1.000	-1.000	-1.000
		71270000 Zuschüsse für laufende Zwecke an private Unternehmen	-37.695,17	-40.000	-41.300	-41.300	-41.300	-41.300
		71280000 Zuschüsse für laufende Zwecke an übrige Bereiche	-17.534,15	-21.443	-24.443	-23.943	-23.943	-18.943
		71280100 Zuschüsse für laufende Zwecke an übrige Bereiche - Zuschuss zu den Beförderungskosten	-34,00	-700	0	0	0	0
		71280300 Zuschüsse für laufende Zwecke an übrige Bereiche - Zuschuss für langlebige Sportgeräte	-164,90	0	0	0	0	0
		71280400 Zuschüsse für laufende Zwecke an übrige Bereiche - Zuschuss aufgrund Mitgliederzahlen	-3.468,71	-3.490	-3.490	-3.490	-3.490	-3.490
		71280500 Zuschüsse für laufende Zwecke an übrige Bereiche - Zuschuss zur Sportplatzpflege	-23.495,19	-23.500	-23.500	-23.500	-23.500	-23.500
		71280800 Zuschüsse für laufende Zwecke an übrige Bereiche - Zuschuss Waldschwimmbad	-40.000,00	-40.000	-40.000	-40.000	-40.000	-40.000
		71700000 sonstige Erstattungen an den Bund	-1.409,12	-1.600	-1.600	-1.600	-1.600	-1.600
		71710000 sonstige Erstattungen an das Land	-600,00	-600	-600	-600	-600	-600
		71720000 sonstige Erstattungen an Gemeinden (GV)	-54.338,63	-53.000	-90.700	-90.700	-90.700	-90.700
		71720001 sonstige Erstattungen an Gemeinden (GV) - Ausbildungsverbund	-9.620,85	-12.500	-14.000	-10.000	-7.500	-7.500
		71720002 sonstige Erstattungen an Gemeinden (GV) - IKZ Personal	-16.718,00	-20.000	-20.000	-20.000	-20.000	-20.000
		71720003 sonstige Erstattungen an Gemeinden (GV) - IKZ Brandschutz	-7.082,91	-15.000	-12.000	-10.000	-10.000	-10.000
		71720004 sonstige Erstattungen an Gemeinden (GV) - IKZ Gemeinschaftskasse	-27.985,84	-37.000	-40.000	-40.000	-40.000	-40.000
		71720005 sonstige Erstattungen an Gemeinden (GV) - Kooperation Winterdienst	-25.527,59	-12.000	-25.000	-25.000	-25.000	-25.000
		71720006 sonstige Erstattungen an Gemeinden (GV) - IKZ Standesamt	0,00	-36.000	-40.000	-40.000	-40.000	-40.000
		71720007 sonstige Erstattungen an Gemeinden (GV) - IKZ Umsetzung Onlinezugangsgesetz	0,00	-5.000	0	0	0	0
		71740000 sonstige Erstattungen an den sonstigen öffentlichen Bereich	-12,60	-20	-20	-20	-20	-20
		71770000 sonstige Erstattungen an private Unternehmen	-76.832,44	-143.300	-133.000	-136.000	-136.000	-136.000
		71780000 sonstige Erstattungen an übrigen Bereich	-307,14	-950	-950	-950	-950	-950
16	73	Steueraufwendungen einschließlich Aufwendungen aus gesetzlichen Umlageverpflichtungen	-3.245.976,04	-3.305.986	-3.672.866	-3.684.725	-3.694.677	-3.701.364
		73531200 Heimatumlage	-44.694,19	-45.590	-62.700	-67.089	-70.779	-73.256



Ergebnishaushalt 2023

Gemeinde: 00 Gemeinde Söhrewald

Nr.	Konten	Bezeichnung	Ergebnis des Jahresabschlusses 2021	Haushaltsansatz		Planungsdaten		
				2022	2023	2024	2025	2026
				- Euro -	- Euro -	- Euro -	- Euro -	- Euro -
1	2	3	4	5	6	7	8	9
		73541000 Kreisumlage	-1.848.452,00	-1.882.464	-2.069.887	-2.069.887	-2.069.887	-2.069.887
		73542000 Schulumlage	-1.273.106,00	-1.296.532	-1.425.613	-1.425.613	-1.425.613	-1.425.613
		73550000 Aufwendungen aus steuerähnlichen Umlagen an Zweckverbände u. dgl.	-7.748,48	-7.900	-8.000	-8.000	-8.000	-8.000
		73631000 Abwasserabgabe	-53,69	-100	-100	-110	-100	-100
		73801000 Gewerbesteuerumlage	-71.921,68	-73.400	-106.572	-114.032	-120.304	-124.514
17	72	Transferaufwendungen	-460,00	-810	-810	-810	-810	-810
		72810000 Sonstige soziale Erstattungen an Land	-140,00	0	0	0	0	0
		72900000 Aufwendungen für Ehrungen, Preisgelder und Stipendien	0,00	-350	-350	-350	-350	-350
		72990000 Andere Aufwendungen für sonstige Leistungen an Dritte	-320,00	-460	-460	-460	-460	-460
18	70,74,76	Sonstige ordentliche Aufwendungen	-4.596,82	-3.370	-3.370	-3.370	-3.370	-3.370
		70200000 Grundsteuer	-1.765,91	-1.800	-1.800	-1.800	-1.800	-1.800
		70300000 Kfz-Steuer	-1.757,99	-1.570	-1.570	-1.570	-1.570	-1.570
		74100000 Körperschaftsteuer	-1.072,92	0	0	0	0	0
19		Summe der ordentlichen Aufwendungen (Nr. 11 bis 18)	-9.855.601,37	-11.207.180	-11.646.770	-11.610.923	-11.635.515	-11.803.102
20		Verwaltungsergebnis (Nr. 10 J. Nr. 19)	492.759,04	-507.028	-100.658	206.579	403.291	354.894
21	56,57	Finanzerträge	47.122,36	15.830	15.330	15.330	15.330	15.330
		56400000 Erträge aus anderen Beteiligungen	790,90	500	500	500	500	500
		56600000 Erträge aus Wertpapieren des Finanzanlagevermögens	7,33	10	10	10	10	10
		57300100 Bürgschaftsprovisionen EAM GmbH & Co. KG (Bürgschaft I)	2.469,29	2.300	2.300	2.300	2.300	2.300
		57300200 Bürgschaftsprovisionen EAM Sammel- und Vorsicht Mitte GmbH (Bürgschaft II)	335,93	320	320	320	320	320
		57300300 Bürgschaftsprovisionen Energie Region Kassel Beteiligungs-GmbH	1.035,15	1.000	1.000	1.000	1.000	1.000
		57300400 Bürgschaftsprovisionen Kommunalwerke Region Kassel GmbH & Co. KG	177,99	200	200	200	200	200
		57610000 Säumniszuschläge	35.145,00	3.500	3.500	3.500	3.500	3.500
		57620000 Mahngebühren	5.172,02	6.000	5.000	5.000	5.000	5.000
		57630000 Verzinsung von Steuernachforderungen u. -erstattungen	2.015,00	1.500	1.500	1.500	1.500	1.500
		57909000 übrige sonstige Zinsen und ähnliche Erträge	-26,25	500	1.000	1.000	1.000	1.000
22	77	Zinsen und andere Finanzaufwendungen	-115.316,39	-118.557	-137.963	-137.443	-137.423	-137.423
		77100000 Bankzinsen	-100.290,93	-110.000	-130.000	-130.000	-130.000	-130.000
		77100088 Bankzinsen - KIP	-444,00	-430	-406	-386	-366	-366
		77100099 Zinsdienstumlage Konjunkturprogramm	-1.623,00	-1.327	-1.257	-1.257	-1.257	-1.257
		77200000 Kredit- und Überziehungsprovisionen	0,00	-500	-500	-500	-500	-500
		77630000 Zinsen und ähnliche Aufwendungen an Zweckverbände und dergl.	-12.669,46	-5.300	-4.800	-4.300	-4.300	-4.300
		77900000 sonstige Zinsen und ähnliche Aufwendungen	-289,00	-1.000	-1.000	-1.000	-1.000	-1.000
23		Finanzergebnis (Nr. 21 J. Nr. 22)	-68.194,03	-102.727	-122.633	-122.113	-122.093	-122.093
24		Gesamtbetrag der ordentlichen Erträge (Nr. 10 und Nr. 21)	10.395.482,77	10.715.982	11.561.442	11.832.832	12.054.136	12.173.326
25		Gesamtbetrag der ordentlichen Aufwendungen (Nr. 19 und Nr. 22)	-9.970.917,76	-11.325.737	-11.784.733	-11.748.366	-11.772.938	-11.940.525



Ergebnishaushalt 2023

Gemeinde: 00 Gemeinde Söhrewald

Nr.	Konten	Bezeichnung	Ergebnis des Jahresabschlusses 2021	Haushaltsansatz		Planungsdaten		
				2022	2023	2024	2025	2026
				- Euro -	- Euro -	- Euro -	- Euro -	- Euro -
1	2	3	4	5	6	7	8	9
26		Ordentliches Ergebnis (Nr. 24 und Nr. 25)	424.565,01	-609.755	-223.291	84.466	281.198	232.801
27	59	Außerordentliche Erträge	220.393,01	0	0	0	0	0
		<i>59120000 Erträge aus der Veräußerung von Vermögensgegenständen</i>	44.029,92	0	0	0	0	0
		<i>59890000 sonstige periodenfremde Erträge</i>	176.363,09	0	0	0	0	0
28	79	Außerordentliche Aufwendungen	-397.919,27	-3.000	0	0	0	0
		<i>79700000 periodenfremde Aufwendungen</i>	-311.254,11	0	0	0	0	0
		<i>79900000 sonstige außerordentliche Aufwendungen</i>	-12.324,86	-3.000	0	0	0	0
		<i>79900100 sonstige außerordentliche Aufwendungen - Schadensbeseitigung Hochwasser</i>	-74.340,30	0	0	0	0	0
29		Außerordentliches Ergebnis (Nr. 27 .I. Nr. 28)	-177.526,26	-3.000	0	0	0	0
30		Jahresergebnis (Nr. 26 und Nr. 29)	247.038,75	-612.755	-223.291	84.466	281.198	232.801
		Nachrichtlich:						
	95	Erlöse aus internen Leistungsbeziehungen	930.519,17	1.043.160	1.090.127	1.176.382	1.176.382	1.176.382
		<i>95100000 Erlöse aus ILV Bauhof</i>	622.582,23	587.900	627.300	627.300	627.300	627.300
		<i>95300000 Erlöse aus ILV Regenwasserableitung</i>	115.723,30	144.634	115.723	139.340	139.340	139.340
		<i>95500000 Erlöse aus ILV Verzinsung des Anlagevermögens</i>	131.383,38	188.806	188.158	246.955	246.955	246.955
		<i>95600000 Erlöse aus ILV Eigenanteil Gemeinde für Löschwasserversorgung</i>	32.008,48	25.250	38.661	42.502	42.502	42.502
		<i>95900100 Erlöse aus ILV anteilige Personal- und Sachkosten Verwaltung</i>	28.821,78	96.570	120.285	120.285	120.285	120.285
	96	Kosten aus internen Leistungsbeziehungen	-930.519,17	-1.043.160	-1.090.127	-1.176.382	-1.176.382	-1.176.382
		<i>96100000 Kosten aus ILV Bauhof</i>	-622.582,23	-587.900	-627.300	-627.300	-627.300	-627.300
		<i>96300000 Kosten aus ILV Regenwasserableitung</i>	-115.723,30	-144.634	-115.723	-139.340	-139.340	-139.340
		<i>96500000 Kosten aus ILV Verzinsung des Anlagevermögens</i>	-131.383,38	-188.806	-188.158	-246.955	-246.955	-246.955
		<i>96600000 Kosten aus ILV Eigenanteil Gemeinde für Löschwasserversorgung</i>	-32.008,48	-25.250	-38.661	-42.502	-42.502	-42.502
		<i>96900100 Kosten aus ILV anteilige Personal- und Sachkosten Verwaltung</i>	-28.821,78	-96.570	-120.285	-120.285	-120.285	-120.285
		Ergebnis der internen Leistungsbeziehung	0,00	0	0	0	0	0
		Nachrichtlich (§2 Abs. 4 GemHVO):						
		Summe der vorgetragenen Jahresfehlbeträge aus dem ordentlichen Ergebnis	0,00	0	0	0	0	0
		Summe der vorgetragenen Jahresfehlbeträge aus dem außerordentlichen Ergebnis	0,00	0	0	0	0	0
		Summe der vorgetragenen Jahresfehlbeträge aus dem ordentlichen und dem außerordentlichen Ergebnis	0,00	0	0	0	0	0

*** Ende der Liste "Ergebnishaushalt"

FINANZHAUSHALT

2023



Finanzhaushalt 2023

Gemeinde: 00 Gemeinde Söhrewald

Nr.	Konten	Bezeichnung	Ergebnis des Jahresabschlusses 2021	Haushaltsansatz		Planungsdaten		
				2022	2023	2024	2025	2026
				- Euro -	- Euro -	- Euro -	- Euro -	- Euro -
1	2	3	4	5	6	7	8	9
1	810	Privatrechtliche Leistungsentgelte	20.914,14	20.300	20.100	20.100	20.100	20.100
2	811	Öffentlich-rechtliche Leistungsentgelte	1.513.186,00	1.464.350	1.655.250	1.680.550	1.680.550	1.680.550
3	812	Kostenersatzleistungen und -erstattungen	267.958,10	426.645	446.440	420.740	418.740	418.740
4	814	Einzahlungen aus Steuern und steuerähnlichen Erträgen einschließlich Erträgen aus gesetzlichen Umlagen	4.858.078,80	5.131.945	5.603.098	6.057.871	6.225.618	6.419.087
5	815	Einzahlungen aus Transferleistungen	186.867,79	192.475	198.536	204.493	209.604	214.845
6	816	Zuweisungen und Zuschüsse für laufende Zwecke und allgemeine Umlagen	2.791.589,78	2.772.196	2.963.796	2.883.776	2.883.756	2.883.756
7	817	Zinsen und sonstige Finanzeinzahlungen	27.348,49	15.830	15.330	15.330	15.330	15.330
8	813,828	Sonstige ordentliche Einzahlungen und sonstige außerordentliche Einzahlungen, die sich nicht aus Investitionstätigkeiten ergeben	187.991,17	259.700	130.024	130.124	130.124	130.124
9		Summe der Einzahlungen aus laufender Verwaltungstätigkeit (Nr. 1 bis 8)	9.853.934,27	10.283.441	11.032.574	11.412.984	11.583.822	11.782.532
10	830	Personalauszahlungen	-2.965.941,91	-3.448.575	-3.693.460	-3.818.400	-3.925.900	-4.037.300
11	831	Versorgungsauszahlungen	-97.705,71	-126.800	-146.700	-195.400	-195.400	-195.400
12	832	Auszahlungen für Sach- und Dienstleistungen	-1.383.088,62	-1.897.175	-1.900.218	-1.687.568	-1.634.478	-1.628.478
13	833	Auszahlungen für Transferleistungen	-320,00	-810	-810	-810	-810	-810
14	834	Auszahlungen für Zuweisungen und Zuschüsse für laufende Zwecke sowie besondere Finanzauszahlungen	-736.071,59	-1.002.875	-1.048.875	-1.045.875	-1.043.375	-1.038.375
15	835	Auszahlungen für Steuern einschließlich Auszahlungen aus gesetzlichen Umlageverpflichtungen	-3.249.350,62	-3.305.986	-3.672.866	-3.684.725	-3.694.677	-3.701.364
16	836	Zinsen und ähnliche Auszahlungen	-125.366,28	-118.557	-137.963	-137.443	-137.423	-137.423
17	837,848	Sonstige ordentliche Auszahlungen und sonstige außerordentliche Auszahlungen, die sich nicht aus Investitionstätigkeit ergeben	-100.900,06	-6.370	-3.370	-3.370	-3.370	-3.370
18		Summe der Auszahlungen aus laufender Verwaltungstätigkeit (Nr. 10 bis 17)	-8.658.744,79	-9.907.148	-10.604.262	-10.573.591	-10.635.433	-10.742.520
19		Zahlungsmittelüberschuss oder Zahlungsmittelbedarf aus laufender Verwaltungstätigkeit (Saldo aus Nr. 9 und 18)	1.195.189,48	376.293	428.312	839.393	948.389	1.040.012
20	820	Einzahlungen aus Investitionszuweisungen und -zuschüssen sowie aus Investitionsbeiträgen: davon zweckgebundene Einzahlungen für die ordentliche Tilgung von Investitionskrediten	242.948,16 0,00	349.726 0	275.326 0	191.376 0	95.726 0	78.226 0
21	822	Einzahlungen aus Abgängen von Vermögensgegenständen des Sachanlagevermögens und des immateriellen Anlagenvermögens	141.654,92	86.000	1.000	16.000	1.000	1.000
22	823	Einzahlungen aus Abgängen von Vermögensgegenständen des Finanzanlagevermögens	0,00	0	0	0	0	0
23		Summe der Einzahlungen aus Investitionstätigkeit (Nr. 20 bis 22)	384.603,08	435.726	276.326	207.376	96.726	79.226
24	841	Auszahlungen für den Erwerb von Grundstücken und Gebäuden	-51.066,51	-40.000	-32.000	-45.000	-25.000	-25.000
25	842	Auszahlungen für Baumaßnahmen	-781.865,57	-1.658.000	-382.500	-2.285.000	-325.000	0
26	840,843	Auszahlungen für Investitionen in das sonstige Sachanlagevermögen und immaterielle Anlagevermögen	-113.715,33	-479.700	-189.000	-577.700	-88.500	-88.500
27	844	Auszahlungen für Investitionen in das Finanzanlagevermögen	-7.499,54	-7.150	-7.600	-7.600	-7.600	-7.600
28		Summe der Auszahlungen aus Investitionstätigkeit (Nr. 24 bis 27)	-954.146,95	-2.184.850	-611.100	-2.915.300	-446.100	-121.100



Finanzhaushalt 2023

Gemeinde: 00 Gemeinde Söhrewald

Nr.	Konten	Bezeichnung	Ergebnis des Jahresabschlusses 2021	Haushaltsansatz		Planungsdaten		
				2022	2023	2024	2025	2026
				- Euro -	- Euro -	- Euro -	- Euro -	- Euro -
1	2	3	4	5	6	7	8	9
29		Zahlungsmittelüberschuss oder Zahlungsmittelbedarf aus Investitionstätigkeit (Saldo aus Nr. 23 und 28)	-569.543,87	-1.749.124	-334.774	-2.707.924	-349.374	-41.874
30		Zahlungsmittelüberschuss oder Zahlungsmittelbedarf (Summe aus Nr. 19 und 29)	625.645,61	-1.372.831	93.538	-1.868.531	599.015	998.138
31	826	Einzahlungen aus der Aufnahme von Krediten und wirtschaftlich vergleichbaren Vorgängen für Investitionen	3.134,88	1.749.124	334.374	2.707.524	348.974	41.474
32	846	Auszahlungen für die Tilgung von Krediten und wirtschaftlich vergleichbaren Vorgängen für Investitionen sowie an das Sondervermögen Hessenkasse; davon Auszahlungen für die ordentliche Tilgung von Investitionskrediten	-358.638,08 0,00	-372.765 0	-358.740 0	-356.147 0	-360.553 0	-366.219 0
33		Zahlungsmittelüberschuss oder Zahlungsmittelbedarf aus Finanzierungstätigkeit (Saldo aus Nr. 31 und 32)	-355.503,20	1.376.359	-24.366	2.351.377	-11.579	-324.745
34		Änderung des Zahlungsmittelbestandes zum Ende des Haushaltsjahres (Summe aus Nr. 30 und 33)	270.142,41	3.528	69.172	482.846	587.436	673.393
35		Haushaltsunwirksame Einzahlungen (u.a. fremde Finanzmittel, Rückzahlung von angelegten Kassenmitteln, Aufnahme von Liquiditätskrediten)	458.764,25	-----	-----	-----	-----	-----
36		Haushaltsunwirksame Auszahlungen (u.a. fremde Finanzmittel, Anlegung von Kassenmitteln, Rückzahlung von Liquiditätskrediten)	-462.485,42	-----	-----	-----	-----	-----
37		Zahlungsmittelüberschuss/Zahlungsmittelbedarf aus haushaltsunwirksamen Zahlungsvorgängen (Saldo aus Nr. 35 und 36)	-3.721,17	-----	-----	-----	-----	-----
38		Geplanter Anfangsbestand/Bestand an Zahlungsmitteln zu Beginn des Haushaltsjahres	1.278.122,38	1.544.544	1.548.072	1.617.244	2.100.090	2.687.526
39		Geplante Veränderung des Bestandes/Veränderung des Bestandes an Zahlungsmitteln (Nr. 34 und 37)	266.421,24	3.528	69.172	482.846	587.436	673.393
40		Geplanter Endbestand an Zahlungsmitteln/Bestand an Zahlungsmitteln am Ende des Haushaltsjahres (Summe aus den Summen Nr. 38 und 39)	1.544.543,62	1.548.072	1.617.244	2.100.090	2.687.526	3.360.919
		Nachrichtlich (§ 3 Abs. 3 GemHVO):						
		In den Einzahlungen aus Nr. 31 enthaltener Teilbetrag für Umschuldungen	0,00	0	0	0	0	0
		In den Auszahlungen aus Nr. 32 enthaltener Teilbetrag für Umschuldungen	0,00	0	0	0	0	0
		Zu Nr. 40: Nach § 106 Abs. 1 S. 2 HGO vorzuhaltender Bestand an flüssigen Mitteln ohne Liquiditätskredite	0,00	0	0	0	0	0

*** Ende der Liste "Finanzhaushalt" ***



Finanzhaushalt 2023

Gemeinde: 00 Gemeinde Söhrewald

Nr.	Konten	Bezeichnung	Ergebnis des Jahresabschlusses 2021	Haushaltsansatz		Planungsdaten		
				2022	2023	2024	2025	2026
				- Euro -	- Euro -	- Euro -	- Euro -	- Euro -
1	2	3	4	5	6	7	8	9
1	810	Privatrechtliche Leistungsentgelte	20.914,14	20.300	20.100	20.100	20.100	20.100
		<i>81041100 Einzahlungen aus Mieten und Pachten</i>	<i>20.871,79</i>	<i>19.900</i>	<i>19.900</i>	<i>19.900</i>	<i>19.900</i>	<i>19.900</i>
		<i>81042100 Einzahlungen aus dem Verkauf von Vorräten</i>	<i>0,00</i>	<i>300</i>	<i>100</i>	<i>100</i>	<i>100</i>	<i>100</i>
		<i>81046100 Einzahlungen aus sonstigen privatrechtlichen Entgelten</i>	<i>42,35</i>	<i>100</i>	<i>100</i>	<i>100</i>	<i>100</i>	<i>100</i>
2	811	Öffentlich-rechtliche Leistungsentgelte	1.513.186,00	1.464.350	1.655.250	1.680.550	1.680.550	1.680.550
		<i>81131100 Einzahlungen aus Verwaltungsgebühren</i>	<i>45.298,58</i>	<i>44.550</i>	<i>44.450</i>	<i>44.450</i>	<i>44.450</i>	<i>44.450</i>
		<i>81132100 Einzahlungen aus Benutzungsgebühren</i>	<i>1.467.757,42</i>	<i>1.419.500</i>	<i>1.610.500</i>	<i>1.635.800</i>	<i>1.635.800</i>	<i>1.635.800</i>
		<i>81156100 Einzahlungen aus Buß- und Verwarngeldern</i>	<i>130,00</i>	<i>300</i>	<i>300</i>	<i>300</i>	<i>300</i>	<i>300</i>
3	812	Kostenersatzleistungen und -erstattungen	267.958,10	426.645	446.440	420.740	418.740	418.740
		<i>81248000 Einzahlungen aus Kostenerstattungen vom Bund</i>	<i>0,00</i>	<i>3.000</i>	<i>0</i>	<i>0</i>	<i>0</i>	<i>0</i>
		<i>81248100 Einzahlungen aus Kostenerstattungen vom Land</i>	<i>286,00</i>	<i>300</i>	<i>300</i>	<i>300</i>	<i>300</i>	<i>300</i>
		<i>81248200 Einzahlungen aus Kostenerstattungen von Gemeinden (GV)</i>	<i>15.524,12</i>	<i>136.100</i>	<i>130.950</i>	<i>130.950</i>	<i>130.950</i>	<i>130.950</i>
		<i>81248300 Einzahlungen aus Kostenerstattungen von Zweckverbänden und dergl.</i>	<i>126.143,04</i>	<i>104.175</i>	<i>107.290</i>	<i>107.290</i>	<i>107.290</i>	<i>107.290</i>
		<i>81248400 Einzahlungen aus Kostenerstattungen vom sonstigen öffentlichen Bereich</i>	<i>9.202,00</i>	<i>4.600</i>	<i>4.700</i>	<i>4.700</i>	<i>4.700</i>	<i>4.700</i>
		<i>81248700 Einzahlungen aus Kostenerstattungen von privaten Unternehmen</i>	<i>608,90</i>	<i>50</i>	<i>50</i>	<i>50</i>	<i>50</i>	<i>50</i>
		<i>81248800 Einzahlungen aus Kostenerstattungen von übrigen Bereichen</i>	<i>116.194,04</i>	<i>178.420</i>	<i>203.150</i>	<i>177.450</i>	<i>175.450</i>	<i>175.450</i>
4	814	Einzahlungen aus Steuern und steuerähnlichen Erträgen einschließlich Erträgen aus gesetzlichen Umlagen	4.858.078,80	5.131.945	5.603.098	6.057.871	6.225.618	6.419.087
		<i>81401100 Grundsteuer A</i>	<i>37.585,35</i>	<i>37.000</i>	<i>50.120</i>	<i>50.120</i>	<i>50.120</i>	<i>50.120</i>
		<i>81401200 Grundsteuer B</i>	<i>910.902,64</i>	<i>905.000</i>	<i>1.050.000</i>	<i>1.330.000</i>	<i>1.330.000</i>	<i>1.330.000</i>
		<i>81401300 Gewerbesteuer</i>	<i>976.080,14</i>	<i>980.000</i>	<i>1.225.000</i>	<i>1.225.000</i>	<i>1.225.000</i>	<i>1.225.000</i>
		<i>81402100 Gemeindeanteil Einkommenssteuer</i>	<i>2.792.596,38</i>	<i>3.080.195</i>	<i>3.141.260</i>	<i>3.314.029</i>	<i>3.479.731</i>	<i>3.671.115</i>
		<i>81402200 Gemeindeanteil Umsatzsteuer</i>	<i>108.118,97</i>	<i>95.750</i>	<i>100.218</i>	<i>102.222</i>	<i>104.267</i>	<i>106.352</i>
		<i>81403200 Hundesteuer</i>	<i>32.795,32</i>	<i>34.000</i>	<i>36.500</i>	<i>36.500</i>	<i>36.500</i>	<i>36.500</i>
5	815	Einzahlungen aus Transferleistungen	186.867,79	192.475	198.536	204.493	209.604	214.845
		<i>81505100 Leistungen nach dem Familienleistungsgesetz</i>	<i>186.867,79</i>	<i>192.475</i>	<i>198.536</i>	<i>204.493</i>	<i>209.604</i>	<i>214.845</i>
6	816	Zuweisungen und Zuschüsse für laufende Zwecke und allgemeine Umlagen	2.791.589,78	2.772.196	2.963.796	2.883.776	2.883.756	2.883.756
		<i>81611100 Schlüsselzuweisungen</i>	<i>1.992.311,00</i>	<i>2.068.216</i>	<i>2.268.390</i>	<i>2.268.390</i>	<i>2.268.390</i>	<i>2.268.390</i>
		<i>81612100 Bedarfszuweisungen (Land)</i>	<i>118.700,00</i>	<i>105.800</i>	<i>0</i>	<i>0</i>	<i>0</i>	<i>0</i>
		<i>81613100 Sonstige allgemeine Zuweisungen vom Land</i>	<i>54.309,78</i>	<i>0</i>	<i>0</i>	<i>0</i>	<i>0</i>	<i>0</i>
		<i>81614100 Zuweisungen für laufende Zwecke vom Land</i>	<i>583.638,10</i>	<i>561.550</i>	<i>651.750</i>	<i>571.750</i>	<i>571.750</i>	<i>571.750</i>
		<i>81614200 Zuweisungen für laufende Zwecke von Gemeinden (GV)</i>	<i>39.686,90</i>	<i>36.200</i>	<i>43.250</i>	<i>43.250</i>	<i>43.250</i>	<i>43.250</i>
		<i>81614700 Zuweisungen für laufende Zwecke von privaten Unternehmen</i>	<i>2.500,00</i>	<i>0</i>	<i>0</i>	<i>0</i>	<i>0</i>	<i>0</i>
		<i>81623188 Einzahlungen aus Schuldendiensthilfen vom Land - KIP</i>	<i>444,00</i>	<i>430</i>	<i>406</i>	<i>386</i>	<i>366</i>	<i>366</i>
7	817	Zinsen und sonstige Finanzeinzahlungen	27.348,49	15.830	15.330	15.330	15.330	15.330
		<i>81756200 Besondere Finanzeinzahlungen (Säumniszuschläge, Mahngebühren etc.)</i>	<i>15.267,35</i>	<i>9.500</i>	<i>8.500</i>	<i>8.500</i>	<i>8.500</i>	<i>8.500</i>
		<i>81756300 Besondere Finanzeinzahlungen (Bürgerschaftsprovisionen etc.)</i>	<i>4.018,36</i>	<i>3.820</i>	<i>3.820</i>	<i>3.820</i>	<i>3.820</i>	<i>3.820</i>



Finanzhaushalt 2023

Gemeinde: 00 Gemeinde Söhrewald

Nr.	Konten	Bezeichnung	Ergebnis des Jahresabschlusses 2021	Haushaltsansatz		Planungsdaten		
				2022	2023	2024	2025	2026
				- Euro -	- Euro -	- Euro -	- Euro -	- Euro -
1	2	3	4	5	6	7	8	9
		81765100 Einzahlungen aus Gewinnanteilen an verbundenen Unternehmen und Beteiligungen	790,90	500	500	500	500	500
		81769100 Sonstige Finanzeinzahlungen	7.271,88	2.010	2.510	2.510	2.510	2.510
8	813.828	Sonstige ordentliche Einzahlungen und sonstige außerordentliche Einzahlungen, die sich nicht aus Investitionstätigkeiten ergeben	187.991,17	259.700	130.024	130.124	130.124	130.124
		81341100 Sonstige Einzahlungen aus Mieten und Pachten	1.770,00	2.800	2.800	2.800	2.800	2.800
		81346100 Sonstige Einzahlungen aus privatrechtlichen Leistungsentgelten	70.032,95	143.900	12.204	12.304	12.304	12.304
		81351100 Sonstige Einzahlungen aus Konzessionsabgaben	115.130,15	113.000	115.020	115.020	115.020	115.020
		82859000 Sonstige außerordentliche Einzahlungen	1.058,07	0	0	0	0	0
9		Summe der Einzahlungen aus laufender Verwaltungstätigkeit (Nr. 1 bis 8)	9.853.934,27	10.283.441	11.032.574	11.412.984	11.583.822	11.782.532
10	830	Personalauszahlungen	-2.965.941,91	-3.448.575	-3.693.460	-3.818.400	-3.925.900	-4.037.300
		83001100 Dienstausschüttungen und dergl. für Beamte	-164.007,78	-170.400	-171.500	-173.500	-174.900	-176.900
		83001200 Dienstausschüttungen und dergl. für tariflich Beschäftigte	-2.133.257,94	-2.526.600	-2.706.700	-2.803.300	-2.887.200	-2.973.300
		83002200 Beiträge an Versorgungskassen für tariflich Beschäftigte	-168.854,84	-195.800	-211.000	-218.300	-223.300	-228.900
		83003200 Beiträge zur gesetzlichen Sozialversicherung für tariflich Beschäftigte	-457.425,05	-518.900	-566.100	-586.500	-603.700	-621.400
		83004100 Auszahlungen für Beihilfen und Unterstützungsleistungen	-170,00	0	0	0	0	0
		83041100 Sonstige Personalauszahlungen	-17.302,99	-12.050	-10.760	-9.700	-9.700	-9.700
		83044100 Beiträge zu Unfallversicherung und Berufsgenossenschaft	-24.923,31	-24.825	-27.400	-27.100	-27.100	-27.100
11	831	Versorgungsauszahlungen	-97.705,71	-126.800	-146.700	-195.400	-195.400	-195.400
		83102100 Umlagen und Beiträge an Versorgungskassen für Beamte	-97.705,71	-126.800	-146.700	-195.400	-195.400	-195.400
12	832	Auszahlungen für Sach- und Dienstleistungen	-1.383.088,62	-1.897.175	-1.900.218	-1.687.568	-1.634.478	-1.628.478
		83221100 Auszahlungen für die Unterhaltung von Grundstücken und Gebäuden	-174.005,05	-398.300	-190.050	-175.150	-160.150	-160.150
		83222100 Auszahlungen für die Unterhaltung des sonstigen unbeweglichen Vermögens	-257.915,09	-388.450	-363.550	-355.360	-322.050	-322.050
		83223100 Auszahlungen für Mieten und Pachten	-32.901,46	-38.180	-53.200	-50.800	-50.800	-50.800
		83223200 Auszahlungen für Leasing	-46.657,54	-55.850	-61.350	-61.350	-61.350	-61.350
		83224100 Auszahlungen für die Bewirtschaftung von Grundstücken und baulichen Anlagen	-295.127,92	-329.780	-446.350	-464.450	-464.450	-464.450
		83225100 Auszahlungen für die Haltung von Kraftfahrzeugen	-73.591,99	-52.000	-57.100	-57.050	-57.050	-57.050
		83226100 Besondere Auszahlungen für Beschäftigte	-33.425,65	-55.750	-48.450	-42.220	-42.200	-36.200
		83227100 Auszahlungen aus betrieblichen Aufwendungen	-24.316,84	-57.435	-55.698	-51.798	-51.798	-51.798
		83228100 Auszahlungen für den Erwerb von Vorräten	-2.403,59	-1.000	-800	-800	-800	-800
		83229100 Auszahlungen für Dienstleistungen	-211.138,06	-282.160	-382.700	-185.810	-185.210	-185.210
		83242100 Auszahlungen für ehrenamtliche und sonstige Beschäftigte	-30.611,79	-37.300	-41.500	-41.500	-41.500	-41.500
		83242900 Sonstige Auszahlungen für die Inanspruchnahme von Rechten und Diensten	-1.333,81	-250	-250	-250	-250	-250
		83242910 Sonstige Auszahlungen für die Inanspruchnahme von Rechten und Diensten (Verfügungsmittel)	-1.517,58	-1.700	-1.700	-1.700	-1.700	-1.700



Finanzhaushalt 2023

Gemeinde: 00 Gemeinde Söhrewald

Nr.	Konten	Bezeichnung	Ergebnis des Jahresabschlusses 2021	Haushaltsansatz		Planungsdaten		
				2022	2023	2024	2025	2026
				- Euro -	- Euro -	- Euro -	- Euro -	- Euro -
1	2	3	4	5	6	7	8	9
		83243100 Geschäftsauszahlungen	-111.855,54	-136.065	-125.470	-127.280	-123.120	-123.120
		83244000 Auszahlungen aus betrieblicher Steuer, Versicherungen, Schadensfällen	-86.286,71	-62.905	-72.000	-72.000	-72.000	-72.000
		83248200 Säumniszuschläge	0,00	-50	-50	-50	-50	-50
13	833	Auszahlungen für Transferleistungen	-320,00	-810	-810	-810	-810	-810
		83327100 Besondere Verwaltungs- und Betriebsauszahlungen für soziale Zwecke	-320,00	-810	-810	-810	-810	-810
14	834	Auszahlungen für Zuweisungen und Zuschüsse für laufende Zwecke sowie besondere Finanzauszahlungen	-736.071,59	-1.002.875	-1.048.875	-1.045.875	-1.043.375	-1.038.375
		83431200 Auszahlungen für Zuweisungen und Zuschüsse für laufende Zwecke an Gemeinden (GV)	-3.467,12	-12.500	-12.500	-12.500	-12.500	-12.500
		83431300 Auszahlungen für Zuweisungen und Zuschüsse für laufende Zwecke an Zweckverbände und dergl.	-489.256,92	-470.372	-470.822	-471.322	-471.322	-471.322
		83431400 Auszahlungen für Zuweisungen und Zuschüsse für laufende Zwecke an den sonstigen öffentlichen Bereich	-270,20	-1.000	-1.000	-1.000	-1.000	-1.000
		83431700 Auszahlungen für Zuweisungen und Zuschüsse für laufende Zwecke an private Unternehmen	-37.695,17	-40.000	-41.300	-41.300	-41.300	-41.300
		83431800 Auszahlungen für Zuweisungen und Zuschüsse für laufende Zwecke an übrige Bereiche	-63.896,47	-142.033	-145.383	-144.883	-144.883	-139.883
		83445000 Auszahlungen für Kostenerstattungen an Bund	-1.409,12	-1.600	-1.600	-1.600	-1.600	-1.600
		83445100 Auszahlungen für Kostenerstattungen an Land	-600,00	-600	-600	-600	-600	-600
		83445200 Auszahlungen für Kostenerstattungen an Gemeinder (GV)	-92.086,68	-190.500	-241.700	-235.700	-233.200	-233.200
		83445400 Auszahlungen für Kostenerstattungen an sonstigen öffentlichen Bereich	0,00	-20	-20	-20	-20	-20
		83445700 Auszahlungen für Kostenerstattungen an private Unternehmen	-46.925,19	-143.300	-133.000	-136.000	-136.000	-136.000
		83445800 Auszahlungen für Kostenerstattungen an übrige Bereiche	-464,72	-950	-950	-950	-950	-950
15	835	Auszahlungen für Steuern einschließlich Auszahlungen aus gesetzlichen Umlageverpflichtungen	-3.249.350,62	-3.305.986	-3.672.866	-3.684.725	-3.694.677	-3.701.364
		83531100 Auszahlungen aus steuerähnlichen Abgaben an Land	-107,38	-100	-100	-110	-100	-100
		83534100 Auszahlungen aus Gewerbesteuerumlage	-73.969,81	-73.400	-106.572	-114.032	-120.304	-124.514
		83537100 Auszahlungen für steuerähnliche Umlagen an das Land	-45.966,95	-45.590	-62.700	-67.089	-70.779	-73.256
		83537200 Auszahlungen für steuerähnliche Umlagen an Gemeinden (GV)	-3.121.558,00	-3.178.996	-3.495.494	-3.495.494	-3.495.494	-3.495.494
		83537300 Auszahlungen für steuerähnliche Umlagen an Zweckverbände und dergl.	-7.748,48	-7.900	-8.000	-8.000	-8.000	-8.000
16	836	Zinsen und ähnliche Auszahlungen	-125.366,28	-118.557	-137.963	-137.443	-137.423	-137.423
		83651300 Zinsauszahlungen an Zweckverbände und dergl.	-22.519,40	-5.300	-4.800	-4.300	-4.300	-4.300
		83651700 Zinsauszahlungen an Kreditinstitute	-101.673,19	-110.000	-130.000	-130.000	-130.000	-130.000
		83651788 Zinsauszahlungen an Kreditinstitute - KIP	-444,00	-430	-406	-386	-366	-366
		83651799 Zinsdienstumlage für die Konjunkturprogramme	-862,00	-1.327	-1.257	-1.257	-1.257	-1.257
		83659100 Auszahlungen für Kapitalbeschaffungen	0,00	-500	-500	-500	-500	-500
		83659900 Sonstige Finanzauszahlungen	132,31	-1.000	-1.000	-1.000	-1.000	-1.000
17	837,848	Sonstige ordentliche Auszahlungen und sonstige außerordentliche Auszahlungen, die sich nicht aus Investitionstätigkeit ergeben	-100.900,06	-6.370	-3.370	-3.370	-3.370	-3.370



Finanzhaushalt 2023

Gemeinde: 00 Gemeinde Söhrewald

Nr.	Konten	Bezeichnung	Ergebnis des Jahresabschlusses 2021	Haushaltsansatz		Planungsdaten		
				2022	2023	2024	2025	2026
				- Euro -	- Euro -	- Euro -	- Euro -	- Euro -
1	2	3	4	5	6	7	8	9
		83724100 Sonstige Auszahlungen für die Bewirtschaftung von Grundstücken und baulichen Anlagen	-1.765,91	-1.800	-1.800	-1.800	-1.800	-1.800
		83744100 Sonstige Auszahlungen für Steuern, Versicherungen und Schadenfälle	-2.697,91	-1.570	-1.570	-1.570	-1.570	-1.570
		84800000 Außerordentliche Auszahlungen	-96.436,24	-3.000	0	0	0	0
18		Summe der Auszahlungen aus laufender Verwaltungstätigkeit (Nr. 10 bis 17)	-8.658.744,79	-9.907.148	-10.604.262	-10.573.591	-10.635.433	-10.742.520
19		Zahlungsmittelüberschuss oder Zahlungsmittelbedarf aus laufender Verwaltungstätigkeit (Saldo aus Nr. 9 und 18)	1.195.189,48	376.293	428.312	839.393	948.389	1.040.012
20	820	Einzahlungen aus Investitionszuweisungen und -zuschüssen sowie aus Investitionsbeiträgen;	242.948,16	349.726	275.326	191.376	95.726	78.226
		82081000 Einzahlungen aus Investitionszuweisungen vom Bund	469,85	470	470	470	470	470
		82081100 Einzahlungen aus Investitionszuweisungen vom Land	9.950,57	315.500	141.500	154.900	71.500	54.000
		82081199 Einzahlungen aus Investitionszuweisungen vom Land - Konjunkturprogramm	10.140,08	9.756	9.756	9.756	9.756	9.756
		82081200 Einzahlungen aus Investitionszuweisungen von Gemeinden (GV)	0,00	0	0	12.250	0	0
		82081700 Einzahlungen aus Investitionszuweisungen von privaten Unternehmen	0,00	10.000	0	0	0	0
		82081800 Einzahlungen aus Investitionszuweisungen von übrigen Bereichen	6.241,70	12.000	12.000	12.000	12.000	12.000
		82088100 Einzahlungen aus Investitionsbeiträgen	216.145,96	2.000	111.600	2.000	2.000	2.000
		davon zweckgebundene Einzahlungen für die ordentliche Tilgung von Investitionskrediten	0,00	0	0	0	0	0
21	822	Einzahlungen aus Abgängen von Vermögensgegenständen des Sachanlagevermögens und des immateriellen Anlagenvermögens	141.654,92	86.000	1.000	16.000	1.000	1.000
		82282100 Einzahlungen aus der Veräußerung von Grundstücken und Gebäuden	141.654,92	86.000	1.000	1.000	1.000	1.000
		82283100 Einzahlungen aus der Veräußerung von Vermögensgegenständen oberhalb der Wertgrenze i.H.v. 410€	0,00	0	0	15.000	0	0
22	823	Einzahlungen aus Abgängen von Vermögensgegenständen des Finanzanlagevermögens	0,00	0	0	0	0	0
23		Summe der Einzahlungen aus Investitionstätigkeit (Nr. 20 bis 22)	384.603,08	435.726	276.326	207.376	96.726	79.226
24	841	Auszahlungen für den Erwerb von Grundstücken und Gebäuden	-51.066,51	-40.000	-32.000	-45.000	-25.000	-25.000
		84182100 Auszahlungen für den Erwerb von Grundstücken und Gebäuden	-51.066,51	-40.000	-32.000	-45.000	-25.000	-25.000
25	842	Auszahlungen für Baumaßnahmen	-781.865,57	-1.658.000	-382.500	-2.285.000	-325.000	0
		84285100 Auszahlungen für Hochbaumaßnahmen	-32.935,74	-1.115.000	-58.500	0	0	0
		84285200 Auszahlungen für Tiefbaumaßnahmen	-606.945,62	-150.000	-200.000	-275.000	0	0
		84285300 Auszahlungen für sonstige Baumaßnahmen	-141.984,21	-393.000	-124.000	-2.010.000	-325.000	0
26	840,843	Auszahlungen für Investitionen in das sonstige Sachanlagevermögen und immaterielle Anlagevermögen	-113.715,33	-479.700	-189.000	-577.700	-88.500	-88.500
		84081200 Auszahlungen für aktivierte Investitionszuweisungen an Gemeinden (GV)	-19.201,19	-180.000	0	0	0	0



Finanzhaushalt 2023

Gemeinde: 00 Gemeinde Söhrewald

Nr.	Konten	Bezeichnung	Ergebnis des Jahresabschlusses 2021	Haushaltsansatz		Planungsdaten		
				2022	2023	2024	2025	2026
				- Euro -	- Euro -	- Euro -	- Euro -	- Euro -
1	2	3	4	5	6	7	8	9
		84081700 Auszahlungen für aktivierte Investitionszuweisungen an private Personen	0,00	-160.000	0	0	0	0
		84081800 Auszahlungen für aktivierte Investitionszuweisungen an übrige Bereiche	0,00	-3.500	-21.000	-1.000	-1.000	-1.000
		84383100 Auszahlungen für den Erwerb von Vermögensgegenständen oberhalb der Wertgrenze von 410,- €	-66.177,37	-87.200	-133.000	-549.200	-60.000	-60.000
		84383200 Auszahlungen für den Erwerb von Vermögensgegenständen unterhalb von 410,- €	-28.336,77	-49.000	-35.000	-27.500	-27.500	-27.500
27	844	Auszahlungen für Investitionen in das Finanzanlagevermögen	-7.499,54	-7.150	-7.600	-7.600	-7.600	-7.600
		84484000 Auszahlungen für den Erwerb von Finanzanlagen	-2.569,29	-2.000	-2.000	-2.000	-2.000	-2.000
		84484400 Auszahlungen für den Erwerb von sonstigen Anteilsrechten	-870,00	-1.000	-1.000	-1.000	-1.000	-1.000
		84484640 Auszahlungen für den Erwerb von Kapitalmarktpapieren vom sonstigen öffentlichen Bereich	-4.060,25	-4.150	-4.600	-4.600	-4.600	-4.600
28		Summe der Auszahlungen aus Investitionstätigkeit (Nr. 24 bis 27)	-954.146,95	-2.184.850	-611.100	-2.915.300	-446.100	-121.100
29		Zahlungsmittelüberschuss oder Zahlungsmittelbedarf aus Investitionstätigkeit (Saldo aus Nr. 23 und 28)	-569.543,87	-1.749.124	-334.774	-2.707.924	-349.374	-41.874
30		Zahlungsmittelüberschuss oder Zahlungsmittelbedarf (Summe aus Nr. 19 und 29)	625.645,61	-1.372.831	93.538	-1.868.531	599.015	998.138
31	826	Einzahlungen aus der Aufnahme von Krediten und wirtschaftlich vergleichbaren Vorgängen für Investitionen	3.134,88	1.749.124	334.374	2.707.524	348.974	41.474
		82692788 Einzahlung aus der Aufnahme von Krediten für Investitionen bei Kreditinstituten - KIP	3.134,88	0	0	0	0	0
		82692800 Einzahlungen aus der Aufnahme von Krediten für Investitionen beim sonstigen inländischen Bereich	0,00	1.749.124	334.374	2.707.524	348.974	41.474
32	846	Auszahlungen für die Tilgung von Krediten und wirtschaftlich vergleichbaren Vorgängen für Investitionen sowie an das Sondervermögen Hessenkasse;	-358.638,08	-372.765	-358.740	-356.147	-360.553	-366.219
		84692600 Auszahlungen aus der Tilgung von Investitionskrediten bei sonstigen öffentlichen Sonderrechnungen	-10.864,90	0	0	0	0	0
		84692700 Auszahlungen aus der Tilgung von Investitionskrediten bei Kreditinstituten	-208.246,78	-206.922	-199.147	-191.554	-195.960	-201.626
		84692777 Auszahlungen an das Sondervermögen Hessenkasse	-118.700,00	-118.700	-118.700	-118.700	-118.700	-118.700
		84692788 Auszahlung aus der Tilgung von Investitionskrediten bei Kreditinstituten - KIP	-7.718,60	-7.724	-7.724	-7.724	-7.724	-7.724
		84692799 Auszahlungen aus der Tilgung von Investitionskrediten bei Kreditinstituten - Konjunkturprogramm	-13.107,80	-13.169	-13.169	-13.169	-13.169	-13.169
		84692800 Auszahlungen aus der Tilgung von Investitionskrediten beim sonstigen inländischen Bereich	0,00	-26.250	-20.000	-25.000	-25.000	-25.000
		davon Auszahlungen für die ordentliche Tilgung von Investitionskrediten	0,00	0	0	0	0	0
33		Zahlungsmittelüberschuss oder Zahlungsmittelbedarf aus Finanzierungstätigkeit (Saldo aus Nr. 31 und 32)	-355.503,20	1.376.359	-24.366	2.351.377	-11.579	-324.745
34		Änderung des Zahlungsmittelbestandes zum Ende des Haushaltsjahres (Summe aus Nr. 30 und 33)	270.142,41	3.528	69.172	482.846	587.436	673.393
35		Haushaltsunwirksame Einzahlungen (u.a. fremde Finanzmittel, Rückzahlung von angelegten Kassenmitteln, Aufnahme von Liquiditätskrediten)	458.764,25	-----	-----	-----	-----	-----



Finanzhaushalt 2023

Gemeinde: 00 Gemeinde Söhrewald

Nr.	Konten	Bezeichnung	Ergebnis des Jahresabschlusses 2021	Haushaltsansatz		Planungsdaten		
				2022	2023	2024	2025	2026
				- Euro -	- Euro -	- Euro -	- Euro -	- Euro -
1	2	3	4	5	6	7	8	9
		82900000 Einzahlungen aus durchlaufenden Posten	453.159,54	-----	-----	-----	-----	-----
		82901000 Einzahlungen aus Umsatzsteuerrückerstattungen	10.696,71	-----	-----	-----	-----	-----
		82902270 Sonstiges	-5.092,00	-----	-----	-----	-----	-----
36		Haushaltsunwirksame Auszahlungen (u.a. fremde Finanzmittel, Anlegung von Kassenmitteln, Rückzahlung von Liquiditätskrediten)	-462.485,42	-----	-----	-----	-----	-----
		84900100 Auszahlungen für anrechenbare Vorsteuer	-12.121,73	-----	-----	-----	-----	-----
		84900200 Auszahlungen für sonstige durchlaufende Posten	-463.143,85	-----	-----	-----	-----	-----
		84901000 Auszahlungen aus Umsatzsteuerabführung	12.780,16	-----	-----	-----	-----	-----
37		Zahlungsmittelüberschuss/Zahlungsmittelbedarf aus haushaltsunwirksamen Zahlungsvorgängen (Saldo aus Nr. 35 und 36)	-3.721,17	-----	-----	-----	-----	-----
38		Geplanter Anfangsbestand/Bestand an Zahlungsmitteln zu Beginn des Haushaltsjahres	1.278.122,38	1.544.544	1.548.072	1.617.244	2.100.090	2.687.526
39		Geplante Veränderung des Bestandes/Veränderung des Bestandes an Zahlungsmitteln (Nr. 34 und 37)	266.421,24	3.528	69.172	482.846	587.436	673.393
40		Geplanter Endbestand an Zahlungsmitteln/Bestand an Zahlungsmitteln am Ende des Haushaltsjahres (Summe aus den Summen Nr. 38 und 39)	1.544.543,62	1.548.072	1.617.244	2.100.090	2.687.526	3.360.919
		Nachrichtlich (§ 3 Abs. 3 GemHVO):						
		In den Einzahlungen aus Nr. 31 enthaltener Teilbetrag für Umschuldungen	0,00	0	0	0	0	0
		In den Auszahlungen aus Nr. 32 enthaltener Teilbetrag für Umschuldungen	0,00	0	0	0	0	0
		Zu Nr. 40: Nach § 106 Abs. 1 S. 2 HGO vorzuhaltender Bestand an flüssigen Mitteln ohne Liquiditätskredite	0,00	0	0	0	0	0

*** Ende der Liste "Finanzhaushalt" ***

TEILERGEBNISHAUSHALT

2023



Teilergebnishaushalt 2023

Gemeinde: 00 Gemeinde Söhrewald

Hauptproduktbereich	1	Zentrale Verwaltung
Produktbereich	11	Innere Verwaltung
Produktgruppe	111	Verwaltungssteuerung und -service
Produkt	11101	Unterstützung der Verwaltungsführung

Produktverantwortlicher

Frau Pormetter

Auftragsgrundlage

HGO, Vorschriften des öffentlichen Dienstes
 Hauptsatzung, Haushaltssatzung; sonstige Satzungen
 Beschlüsse von Gemeindevertretung und/oder- vorstand

Zielgruppe(n)

Beschäftigte der Gemeinde Söhrewald in allen Bereichen der Verwaltung sowie der Außenstellen

Produktbeschreibung

Führung, Entwicklung und Überwachung der Verwaltung und ihrer Abläufe
 Leitung der Verwaltung
 Büroleitung
 Zentrale Verwaltungsangelegenheiten
 Personalwirtschaftliche Grundsatzfragen
 Grundsätze der Personalführung und Organisation
 Vorzimmerdienst Bürgermeister

Produktziel

Ständige Gewährleistung einer zeitnahen, effizienten und an den Aufgabenstellungen orientierten Verwaltungssteuerung
 Steigerung der Effizienz und Transparenz des Verwaltungs-handelns,
 Gewährleistung eines rechtmäßigen, angemessenen und ein-heitlichen Verwaltungshandelns,
 Bereitstellung optimaler finanzieller, technischer, rechtlicher und personeller Bedingungen im Sinne einer effizienten und bürger-nahen Gemeindeverwaltung
 Durchsetzung der Rechtsposition der Gemeinde
 Sicherstellung einer reibungslosen Zusammenarbeit aller Funk-tionsbereich der Gemeindeverwaltung
 Sicherstellung der Leistungsfähigkeit der Verwaltung durch geeignetes Personal,
 Gewährleistung eines wirtschaftlichen Personaleinsatzes bei gleichzeitiger Zufriedenheit der Mitarbeiter/innen und der Ver-waltungsführung

Leistung

Sicherung und Optimierung der internen Zusammenarbeit
 Strukturen der Personalplanung definieren und entwickeln
 Steuerung des internen Dienstbetriebes
 Beratung und Unterstützung von Politik und Verwaltungsfüh-rung
 Koordination des Sitzungsdienstes der kommunalen Gremien
 Beratung und Unterstützung der kommunalen Gremien in der parlamentarischen Arbeit
 Allg. Regelungen für die Verwaltung der Dienstgebäude
 Verschluss-sachen
 Kontraktmanagement, Formulierung von Vereinbarungen zwi-schen Verwaltungsführung und Fachdienststellen / Allgemeine Vertragsangelegenheiten
 Organisation, Allgemeine Beziehungen zu Bund, Land, Kreis, anderen Körperschaften
 Vorbereitung von Repräsentationen, Veranstaltungen und Empfängen
 Vorzimmerdienst und Sekretariatstätigkeiten für den Bürger-meister und das Lenkungsteam
 Dienstleistungen für den Bereich Abwasserverband Mülmisch-tal

Organisationseinheit

Fachbereich 1

Nr.	Konten	Bezeichnung	Haushaltsansatz		Ergebnis des Jahres- abschlusses 2021
			2023	2022	
			- Euro -	- Euro -	- Euro -
1	2	3	4	5	6
1		Ordentliche Erträge			
4	548-549	Kostensatzleistungen und -erstattungen	5.570	5.410	5.310,00
		<i>54830000 Kostenerstattungen von Zweckverbänden und dgl.</i>	<i>5.570</i>	<i>5.410</i>	<i>5.310,00</i>
10	53	Sonstige ordentliche Erträge	30.254	32.350	14.426,11
		<i>53800000 Erträge aus der Herabsetzung und Auflösung von Rückstellungen (außer</i>	<i>29.400</i>	<i>25.000</i>	<i>3.813,00</i>
		<i>53990000 andere sonstige betriebliche Erträge</i>	<i>400</i>	<i>400</i>	<i>94,50</i>
		<i>Erstattung Reisekosten Bgm. Eberwein</i>			
		<i>53990100 andere sonstige betriebliche Erträge - Erstattungen aus Aufsichtsratsstätigkeit</i>	<i>0</i>	<i>6.500</i>	<i>10.065,01</i>
		<i>53990200 andere sonstige betriebliche Erträge - Erträge aus Beiträgen für sogenannte stationäre Wahlleistungen</i>	<i>454</i>	<i>450</i>	<i>453,60</i>
11	=	Summe der ordentlichen Erträge	35.824	37.760	19.736,11
12		Ordentliche Aufwendungen			



Teilergebnishaushalt 2023

Gemeinde: 00 Gemeinde Söhrewald

Hauptproduktbereich	1	Zentrale Verwaltung
Produktbereich	11	Innere Verwaltung
Produktgruppe	111	Verwaltungssteuerung und -service
Produkt	11101	Unterstützung der Verwaltungsführung

Nr.	Konten	Bezeichnung	Haushaltsansatz		Ergebnis des Jahresabschlusses 2021
			2023	2022	- Euro -
			- Euro -	- Euro -	- Euro -
1	2	3	4	5	6
13	62, 63, 640-643, 647-649, 65	Personalaufwendungen <i>62000000 Entgelte für geleistete Arbeitszeit (einschl. tariflicher, vertraglicher oder arbeitsbedingter Zulagen)</i> <i>62930000 Leistungsentgelt</i> <i>63000000 Dienst-, Amtsbezüge einschl. tariflicher, vertraglicher oder arbeitsbedingter Zulagen</i> <i>64000000 Arbeitgeberanteil zur Sozialversicherung Entgeltbereich Sonstige personalbezogene Zahlungen an Sozialversicherungsträger</i> <i>64700000 Zukunftssicherung / Zusatzversorgung Entgeltbereich</i> <i>64810000 Aufwendungen für Lebensarbeitszeitkonten</i> <i>65600000 Aufwendungen für Belegschaftsveranstaltungen</i>	-145.700	-178.700	-124.115,06
14	644-646	Versorgungsaufwendungen <i>64500000 Aufwendungen Versorgungskassen für Beamte</i> <i>64600000 Zuführung zu Pensionsrückstellungen</i> <i>64610000 Zuführung zu Beihilferückstellungen</i>	-116.300	-446.100	-146.313,93
15	60,61, 67-69	Aufwendungen für Sach- und Dienstleistungen <i>68500000 Reisekosten</i> <i>68601000 Aufwendungen für Verfügungsmittel Bürgermeister</i> <i>68620000 Aufwendungen für Gästebewirtung (Repräsentation)</i> <i>68800000 Aufwendungen für Fort-, und Weiterbildung</i>	-6.300	-8.350	-4.755,43
21	=	Summe der ordentlichen Aufwendungen	-268.300	-633.150	-275.184,42
22	=	Verwaltungsergebnis	-232.476	-595.390	-255.448,31
26	=	Ordentliches Ergebnis (Verwaltungsergebnis und Finanzergebnis)	-232.476	-595.390	-255.448,31
30	=	Jahresergebnis vor internen Leistungsbeziehungen (ordentliches Ergebnis und außerordentliches Ergebnis)	-232.476	-595.390	-255.448,31
34	=	Jahresergebnis nach internen Leistungsbeziehungen	-232.476	-595.390	-255.448,31



Teilergebnishaushalt 2023

Gemeinde: 00 Gemeinde Söhrewald

Hauptproduktbereich	1	Zentrale Verwaltung
Produktbereich	11	Innere Verwaltung
Produktgruppe	111	Verwaltungssteuerung und -service
Produkt	11103	Öffentlichkeitsarbeit

Produktverantwortlicher Frau Hildebrand	Auftragsgrundlage Hauptsatzung der Gemeinde Beschlüsse von Gemeindevertretung und/oder -vorstand
Zielgruppe(n) Bürger der Gemeinde Söhrewald; Institutionen, Gruppen, Behörden, Organisationen und Vereine	Produktbeschreibung Information der Öffentlichkeit über die Tätigkeit der gemeindlichen Beschlussgremien und der Verwaltung sowie Bekanntmachung sonstiger für die Gemeinde Söhrewald wichtiger Angelegenheiten Repräsentation der Gemeinde Pflege der Homepage der Gemeinde
Produktziel Gewährleistung der ständigen und umfassenden sowie richtigen Information der Bürger	Leistung Koordination aller Angelegenheiten des Söhrewaldboten, der HNA und sonstiger Presseangelegenheiten Erstellen von Presseartikeln für alle Bereiche der Verwaltung unter Anleitung der Fachabteilung Schaltung von offiziellen und sonstigen Anzeigen und Artikeln im örtlichen Bekanntmachungsorgan und in der sonstigen örtlichen und überörtlichen Presse Repräsentation der Gemeinde bei besonderen Anlässen; Aufbau und Pflege von Partnerschaften sowie allgemeine Kontaktpflege zu Behörden, Verbänden, Institutionen, Organisationen, Vereinen und Gruppen Betreuung des Internetauftritts der Gemeinde (Einbindung und Gestaltung von Formularen, Bearbeitung von Digitalen Medien) Medienbeobachtung und -auswertung Veröffentlichungen in Jahrbüchern, Adressbüchern und dgl.

Organisationseinheit
Fachbereich 1

Nr.	Konten	Bezeichnung	Haushaltsansatz		Ergebnis des Jahresabschlusses 2021
			2023	2022	
			- Euro -	- Euro -	- Euro -
1	2	3	4	5	6
1		Ordentliche Erträge			
10	53	Sonstige ordentliche Erträge	100	100	30,00
		<i>53990000 andere sonstige betriebliche Erträge</i>	<i>100</i>	<i>100</i>	<i>30,00</i>
11	=	Summe der ordentlichen Erträge	100	100	30,00
12		Ordentliche Aufwendungen			
13	62, 63, 640-643, 647-649, 65	Personalaufwendungen	-14.100	-13.900	-13.124,78
		<i>62000000 Entgelte für geleistete Arbeitszeit (einschl. tariflicher, vertraglicher oder arbeitsbedingter Zulagen)</i>	<i>-6.800</i>	<i>-6.600</i>	<i>-6.345,36</i>
		<i>62930000 Leistungsentgelt</i>	<i>-200</i>	<i>-200</i>	<i>-145,93</i>
		<i>63000000 Dienst-, Amtsbezüge einschl. tariflicher, vertraglicher oder arbeitsbedingter Zulagen</i>	<i>-5.100</i>	<i>-5.200</i>	<i>-4.871,52</i>
		<i>64000000 Arbeitgeberanteil zur Sozialversicherung Entgeltbereich Sonstige personalbezogene Zahlungen an Sozialversicherungsträger</i>	<i>-1.500</i>	<i>-1.400</i>	<i>-1.382,95</i>
		<i>64700000 Zukunftssicherung / Zusatzversorgung Entgeltbereich</i>	<i>-500</i>	<i>-500</i>	<i>-379,02</i>
14	644-646	Versorgungsaufwendungen	-5.200	-4.600	-7.060,60



Teilergebnishaushalt 2023

Gemeinde: 00 Gemeinde Söhrewald

Hauptproduktbereich	1	Zentrale Verwaltung
Produktbereich	11	Innere Verwaltung
Produktgruppe	111	Verwaltungssteuerung und -service
Produkt	11103	Öffentlichkeitsarbeit

Nr.	Konten	Bezeichnung	Haushaltsansatz		Ergebnis des Jahresabschlusses 2021
			2023	2022	
			- Euro -	- Euro -	- Euro -
1	2	3	4	5	6
15	60,61, 67-69	64500000 Aufwendungen Versorgungskassen für Beamte	-3.900	-2.800	-1.945,80
		64600000 Zuführung zu Pensionsrückstellungen	-1.000	-1.500	-4.197,20
		64610000 Zuführung zu Beihilferückstellungen	-300	-300	-917,60
		Aufwendungen für Sach- und Dienstleistungen	-29.980	-26.580	-2.915,42
		60100000 Aufwendungen für Büromaterial und Drucksachen der Verwaltung und ähnl. Einrichtungen	-100	-500	0,00
		67200000 Lizenzen und Konzessionen	-2.000	-2.000	-1.999,20
		68100000 Aufwendungen für Zeitungen und Fachliteratur der Verwaltung und ähnlicher Einrichtungen	-50	0	0,00
		68500000 Reisekosten	-180	-180	-180,00
		68610000 Aufwendungen für Öffentlichkeitsarbeit	-300	-300	-355,05
		68610100 Aufwendungen für Öffentlichkeitsarbeit - Vollaufgabe Söhrewaldbote	-22.500	-22.500	0,00
		68610200 Aufwendungen für Öffentlichkeitsarbeit - 700 Jahrfeier OT Wattenbach	-3.500	0	0,00
		68620000 Aufwendungen für Gästebewirtung (Repräsentation)	-350	-300	0,00
		68690000 sonstige Aufwendungen für Repräsentation	-600	-600	-300,00
68710000 Geschenke bis 35 €, Werbung	-200	-200	-81,17		
68800000 Aufwendungen für Fort-, und Weiterbildung	-200	0	0,00		
16	66	Abschreibungen	-678	-1.017	-1.017,03
		66110000 Abschreibungen auf Konzessionen und andere Schutzrechte	-678	-1.017	-1.017,03
19	72	Transferaufwendungen	-350	-350	0,00
		72900000 Aufwendungen für Ehrungen, Preisgelder und Stipendien	-350	-350	0,00
21	=	Summe der ordentlichen Aufwendungen	-50.308	-46.447	-24.117,83
22	=	Verwaltungsergebnis	-50.208	-46.347	-24.087,83
26	=	Ordentliches Ergebnis (Verwaltungsergebnis und Finanzergebnis)	-50.208	-46.347	-24.087,83
30	=	Jahresergebnis vor internen Leistungsbeziehungen (ordentliches Ergebnis und außerordentliches Ergebnis)	-50.208	-46.347	-24.087,83
34	=	Jahresergebnis nach internen Leistungsbeziehungen	-50.208	-46.347	-24.087,83



Teilergebnishaushalt 2023

Gemeinde: 00 Gemeinde Söhrewald

Hauptproduktbereich	1	Zentrale Verwaltung
Produktbereich	11	Innere Verwaltung
Produktgruppe	111	Verwaltungssteuerung und -service
Produkt	11104	Gemeindeorgane

Produktverantwortlicher Frau Hildebrand	Auftragsgrundlage Hessische Gemeindeordnung Hauptsatzung, Geschäftsordnung, Entschädigungssatzung, andere Satzungen
Zielgruppe(n) Gemeindevertreter, Mitglieder des Gemeindevorstandes, Kommissionsmitglieder, Mitglieder in Beiräten und Arbeitskreisen	Produktbeschreibung Unterstützung der Gemeindevertretung und der Ausschüsse: sowie des Gemeindevorstandes und der Kommissionen, sowie Beiräten
Produktziel Gewährleistung der reibungslosen Abwicklung von Sitzungen aller Gemeindeorgane	Leistung Organisation und Dokumentation von Sitzungen Berechnung von Verdienstaufschlag, Fahrtkosten, Aufwandsent-schädigung, Sitzungsgelder, Fraktionsgelder und dgl. Verwendungsnachweise der Fraktionen Fachübergreifende Weiterqualifizierung der Mandatsträger or-ganisieren und begleiten

Organisationseinheit

Fachbereich 1

Nr.	Konten	Bezeichnung	Haushaltsansatz		Ergebnis des Jahres- abschlusses 2021
			2023	2022	
			- Euro -	- Euro -	- Euro -
1	2	3	4	5	6
12		Ordentliche Aufwendungen			
13	62, 63, 640-643, 647-649, 65	Personalaufwendungen <i>62000000 Entgelte für geleistete Arbeitszeit (einschl. tariflicher, vertraglicher oder arbeitsbedingter Zulagen)</i> <i>62930000 Leistungsentgelt</i> <i>63000000 Dienst-, Amtsbezüge einschl. tariflicher, vertraglicher oder arbeitsbedingter Zulagen</i> <i>64000000 Arbeitgeberanteil zur Sozialversicherung Entgeltbereich Sonstige personalbezogene Zahlungen an Sozialversicherungsträger</i> <i>64200000 Beiträge zur Berufsgenossenschaft und Unfallversicherung</i> <i>64700000 Zukunftssicherung / Zusatzversorgung Entgeltbereich</i>	-17.300	-16.410	-15.956,26
14	644-646	Versorgungsaufwendungen <i>64500000 Aufwendungen Versorgungskassen für Beamte</i> <i>64600000 Zuführung zu Pensionsrückstellungen</i> <i>64610000 Zuführung zu Beihilferückstellungen</i>	-5.200	-4.600	-7.060,60
15	60,61, 67-69	Aufwendungen für Sach- und Dienstleistungen <i>60100000 Aufwendungen für Büromaterial und Drucksachen der Verwaltung und ähnl. Einrichtungen</i> <i>67200000 Lizenzen und Konzessionen</i> <i>67800000 Aufwendungen für Aufsichtsrat bzw. Beirat oder dgl.</i> <i>68100000 Aufwendungen für Zeitungen und Fachliteratur der Verwaltung und ähnlicher Einrichtungen</i> <i>68500000 Reisekosten</i> <i>68602000 Aufwendungen für Verfügungsmittel Vors. GeVe</i> <i>68620000 Aufwendungen für Gästebewirtung (Repräsentation)</i> <i>68800000 Aufwendungen für Fort-, und Weiterbildung</i>	-27.030	-27.480	-23.182,00
17	71	Aufwendungen für Zuweisungen und Zuschüsse sowie besondere Finanzaufwendungen	-468	-468	-468,00



Teilergebnishaushalt 2023

Gemeinde: 00 Gemeinde Söhrewald

Hauptproduktbereich	1	Zentrale Verwaltung
Produktbereich	11	Innere Verwaltung
Produktgruppe	111	Verwaltungssteuerung und -service
Produkt	11104	Gemeindeorgane

Nr.	Konten	Bezeichnung	Haushaltsansatz		Ergebnis des Jahresabschlusses 2021
			2023	2022	
			- Euro -	- Euro -	- Euro -
1	2	3	4	5	6
19	72	71280000 Zuschüsse für laufende Zwecke an übrige Bereiche Transferaufwendungen	-468	-468	-468,00
		72990000 Andere Aufwendungen für sonstige Leistungen an Dritte	-460	-460	-320,00
21	=	Summe der ordentlichen Aufwendungen	-50.458	-49.418	-46.986,86
22	=	Verwaltungsergebnis	-50.458	-49.418	-46.986,86
26	=	Ordentliches Ergebnis (Verwaltungsergebnis und Finanzergebnis)	-50.458	-49.418	-46.986,86
30	=	Jahresergebnis vor internen Leistungsbeziehungen (ordentliches Ergebnis und außerordentliches Ergebnis)	-50.458	-49.418	-46.986,86
32	96	Kosten aus internen Leistungsbeziehungen	-1.400	-400	-1.313,02
		96100000 Kosten aus ILV Bauhof	-1.400	-400	-1.313,02
33	=	Ergebnis der internen Leistungsbeziehungen	-1.400	-400	-1.313,02
34	=	Jahresergebnis nach internen Leistungsbeziehungen	-51.858	-49.818	-48.299,88



Teilergebnishaushalt 2023

Gemeinde: 00 Gemeinde Söhrewald

Hauptproduktbereich	1	Zentrale Verwaltung
Produktbereich	11	Innere Verwaltung
Produktgruppe	111	Verwaltungssteuerung und -service
Produkt	11105	Frauen- und Gleichstellungsbeauftragte

Produktverantwortlicher

Frau Hildebrand / Frau Schüler

Auftragsgrundlage

Grundgesetz, Hess. Gemeindeordnung,
Hess. Gleichberechtigungsgesetz, Frauenförderplan,
Beschluss der Gemeindevertretung zur Bestellung einer
internen/externen Frauenbeauftragten der Gemeinde
Söhrewald

Zielgruppe(n)

Bürgermeister, Entscheidungsträgerinnen, -träger in Verwaltung und Politik,
Fachbereiche der Verwaltung, Frauen und
Mädchen, Männer und Jungen der Gemeinde Söhrewald

Produktbeschreibung

Gleichstellungsarbeit zur Verwirklichung des Grundrechtes von Frauen, Männern,
Mädchen und Jungen.

Inhalt: Die Frauenbeauftragte wirkt mit bei allen Belangen die Auswirkungen auf die
gleichberechtigte Stellung von Frau und Mann in der Gesellschaft haben, wie

- " Frauenförderung im Erwerbsleben,
- " Wiedereinstieg in den Beruf,
- " Vereinbarkeit von Familie und Beruf,
- " Maßnahmen gegen Gewalt und sexuellen Missbrauch,
- " Einsetzung für die Belange von Mädchen an Schulen,
- " Zielgruppenspezifische Maßnahmen für
- " Alleinerziehende, Sozialhilfeempfängerinnen,
Migrantinnen

Produktziel

Stärkung der Partizipation von Frauen im Berufs- /
Erwerbsleben und in der Gesellschaft.

Extern:

- " Information, Beratung und Unterstützung, vorwiegend von Frauen der Gemeinde
Söhrewald durch
bedarfsorientierte Angebote.

Intern:

- " Chancengleichheit der beschäftigten Frauen und
Männer in allen Bereichen des Gesamtbetriebes der Gemeinde Söhrewald initiieren,
stabilisieren,
weiterentwickeln.

Leistung

Intern:

Einflussnahme auf die geschlechterbezogene Gerechtigkeits-
situation im Gesamtbetrieb der Gemeinde Söhrewald.

Dazu:

- " Mitwirkung in der Personalpolitik,
- " Beratung von Beschäftigten
- " Mitarbeit am Frauenförderplan.

Extern:

Bereitstellen einer Plattform zur Bildung gemeinsamer
Interessen, hinsichtlich

- " der Förderung persönlicher und beruflicher
Eigenständigkeit,
- " des Abbaus von Benachteiligungen im Berufs- und
Erwerbsleben,
- " des Abbaus von Diskriminierung,
- " Beratungs- Informations- und Kulturangebote

für die Bevölkerung, vorzugsweise für Frauen.

Organisationseinheit

Bürgermeister

Nr.	Konten	Bezeichnung	Haushaltsansatz		Ergebnis des Jahres- abschlusses 2021
			2023	2022	
			- Euro -	- Euro -	- Euro -
1	2	3	4	5	6



Teilergebnishaushalt 2023

Gemeinde: 00 Gemeinde Söhrewald

Hauptproduktbereich	1	Zentrale Verwaltung
Produktbereich	11	Innere Verwaltung
Produktgruppe	111	Verwaltungssteuerung und -service
Produkt	11105	Frauen- und Gleichstellungsbeauftragte

Nr.	Konten	Bezeichnung	Haushaltsansatz		Ergebnis des Jahresabschlusses 2021
			2023	2022	- Euro -
			- Euro -	- Euro -	- Euro -
1	2	3	4	5	6
1		Ordentliche Erträge			
11	=	Summe der ordentlichen Erträge	0	0	0,00
12		Ordentliche Aufwendungen			
13	62, 63, 640-643, 647-649, 65	Personalaufwendungen	-700	-700	0,00
		<i>62000000 Entgelte für geleistete Arbeitszeit (einschl. tariflicher, vertraglicher oder arbeitsbedingter Zulagen)</i>	-400	-400	0,00
		<i>62930000 Leistungsentgelt</i>	-100	-100	0,00
		<i>64000000 Arbeitgeberanteil zur Sozialversicherung Entgeltbereich Sonstige personalbezogene Zahlungen an Sozialversicherungsträger</i>	-100	-100	0,00
		<i>64700000 Zukunftssicherung / Zusatzversorgung Entgeltbereich</i>	-100	-100	0,00
15	60,61, 67-69	Aufwendungen für Sach- und Dienstleistungen	-2.925	-2.925	-2.059,42
		<i>60630000 Materialaufwand für Einrichtungen und Ausstattungen</i>	-50	-50	-94,06
		<i>61310000 Aufwandsentschädigungen fñhrendamtl. Tãtige (soweit nicht Hkto. 678)</i>	-1.800	-1.800	-1.500,00
		<i>68100000 Aufwendungen für Zeitungen und Fachliteratur der Verwaltung und ähnlicher Einrichtungen</i>	-400	-400	-399,96
		<i>68320000 Telefonkosten</i>	-150	-150	-65,40
		<i>68500000 Reisekosten</i>	-100	-100	0,00
		<i>68610000 Aufwendungen für Öffentlichkeitsarbeit</i>	-50	-50	0,00
		<i>68620000 Aufwendungen für Gästebewirtung (Reprãsentation)</i>	-75	-75	0,00
		<i>68800000 Aufwendungen für Fort-, und Weiterbildung</i>	-300	-300	0,00
21	=	Summe der ordentlichen Aufwendungen	-3.625	-3.625	-2.059,42
22	=	Verwaltungsergebnis	-3.625	-3.625	-2.059,42
26	=	Ordentliches Ergebnis (Verwaltungsergebnis und Finanzergebnis)	-3.625	-3.625	-2.059,42
30	=	Jahresergebnis vor internen Leistungsbeziehungen (ordentliches Ergebnis und außerordentliches Ergebnis)	-3.625	-3.625	-2.059,42
34	=	Jahresergebnis nach internen Leistungsbeziehungen	-3.625	-3.625	-2.059,42



Teilergebnishaushalt 2023

Gemeinde: 00 Gemeinde Söhrewald

Hauptproduktbereich	1	Zentrale Verwaltung
Produktbereich	11	Innere Verwaltung
Produktgruppe	111	Verwaltungssteuerung und -service
Produkt	11106	Personalvertretung

Produktverantwortlicher	Auftragsgrundlage
Frau Kraft	Hessisches Personalvertretungsgesetz

Zielgruppe(n)	Produktbeschreibung
Beschäftigte der Gemeinde	Überwachung der Einhaltung von zugunsten der Beschäftigten geltenden Rechtsvorschriften, Tarifverträgen und sonstigen Vorschriften; Mitbestimmung bei der Personalentwicklung; Pflege des Betriebsklimas

Produktziel	Leistung
Ständige Gewährleistung der Wahrung von berechtigten Interessen aller Beschäftigten gegenüber der Dienststelle auf Grundlage der rechtlichen und sonstigen Vorschriften. Schaffung eines weitgehend ausgeglichenen Betriebsklimas.	<ul style="list-style-type: none"> - Vorbereitung, Durchführung und Entscheidungsmitwirkung bei Neueinstellungen - Bearbeitung von Anträgen für spezielle Interessen der Beschäftigten (Sondervergütung, Weiterbildung); Hilfestellung bei Problemen - Vorbereitung, Durchführung bzw. Bereitstellung von Personalversammlungen, relevanter Informationen etc. - Durchführung von Betriebsveranstaltungen und Gratifikationen zur Pflege des Betriebsklimas

Organisationseinheit
Bürgermeister

Nr.	Konten	Bezeichnung	Haushaltsansatz		Ergebnis des Jahresabschlusses 2021
			2023	2022	
			- Euro -	- Euro -	- Euro -
1	2	3	4	5	6
1		Ordentliche Erträge			
10	53	Sonstige ordentliche Erträge	0	0	0,00
11	=	Summe der ordentlichen Erträge	0	0	0,00
12		Ordentliche Aufwendungen			
13	62, 63, 640-643, 647-649, 65	Personalaufwendungen	-14.200	-4.600	-4.894,23
		<i>62000000 Entgelte für geleistete Arbeitszeit (einschl. tariflicher, vertraglicher oder arbeitsbedingter Zulagen)</i>	<i>-10.400</i>	<i>-3.400</i>	<i>-3.220,14</i>
		<i>62930000 Leistungsentgelt</i>	<i>-300</i>	<i>-100</i>	<i>-60,60</i>
		<i>64000000 Arbeitgeberanteil zur Sozialversicherung Entgeltbereich Sonstige personalbezogene Zahlungen an Sozialversicherungsträger</i>	<i>-2.300</i>	<i>-800</i>	<i>-700,11</i>
		<i>64700000 Zukunftssicherung / Zusatzversorgung Entgeltbereich</i>	<i>-700</i>	<i>-300</i>	<i>-191,66</i>
		<i>64810000 Aufwendungen für Lebensarbeitszeitkonten</i>	<i>-500</i>	<i>0</i>	<i>-721,72</i>
15	60,61, 67-69	Aufwendungen für Sach- und Dienstleistungen	-3.320	-4.820	-2.634,67
		<i>68100000 Aufwendungen für Zeitungen und Fachliteratur der Verwaltung und ähnlicher Einrichtungen</i>	<i>-1.600</i>	<i>-1.600</i>	<i>-1.454,08</i>
		<i>68500000 Reisekosten</i>	<i>-100</i>	<i>-100</i>	<i>0,00</i>
		<i>68620000 Aufwendungen für Gästebewirtung (Repräsentation)</i>	<i>-70</i>	<i>-70</i>	<i>-17,51</i>
		<i>68710000 Geschenke bis 35 €, Werbung</i>	<i>-50</i>	<i>-50</i>	<i>-20,56</i>
		<i>68800000 Aufwendungen für Fort-, und Weiterbildung</i>	<i>-1.500</i>	<i>-3.000</i>	<i>-1.142,52</i>
21	=	Summe der ordentlichen Aufwendungen	-17.520	-9.420	-7.528,90
22	=	Verwaltungsergebnis	-17.520	-9.420	-7.528,90
26	=	Ordentliches Ergebnis (Verwaltungsergebnis und Finanzergebnis)	-17.520	-9.420	-7.528,90



Teilergebnishaushalt 2023

Gemeinde: 00 Gemeinde Söhrewald

Hauptproduktbereich	1	Zentrale Verwaltung
Produktbereich	11	Innere Verwaltung
Produktgruppe	111	Verwaltungssteuerung und -service
Produkt	11106	Personalvertretung

Nr.	Konten	Bezeichnung	Haushaltsansatz		Ergebnis des Jahresabschlusses 2021
			2023	2022	
			- Euro -	- Euro -	- Euro -
1	2	3	4	5	6
30	=	Jahresergebnis vor internen Leistungsbeziehungen (ordentliches Ergebnis und außerordentliches Ergebnis)	-17.520	-9.420	-7.528,90
32	96	Kosten aus internen Leistungsbeziehungen	-6.900	-6.000	-6.806,27
		<i>96100000 Kosten aus ILV Bauhof</i>	<i>-6.900</i>	<i>-6.000</i>	<i>-6.806,27</i>
33	=	Ergebnis der internen Leistungsbeziehungen	-6.900	-6.000	-6.806,27
34	=	Jahresergebnis nach internen Leistungsbeziehungen	-24.420	-15.420	-14.335,17



Teilergebnishaushalt 2023

Gemeinde: 00 Gemeinde Söhrewald

Hauptproduktbereich	1	Zentrale Verwaltung
Produktbereich	11	Innere Verwaltung
Produktgruppe	111	Verwaltungssteuerung und -service
Produkt	11107	Personalangelegenheiten / Ortsrecht / Recht

Produktverantwortlicher

Frau Pormetter

Auftragsgrundlage

EU - Recht, Grundgesetz, Hessische Verfassung, HGO, Arbeitnehmerschutzgesetze, Satzungen / Ortsrecht, Beschlüsse der Gemeindegremien, Tarifverträge, Beamtengesetze, Dienstvereinbarung, Dienstanweisungen und Aufträge der Verwaltungsführung

Zielgruppe(n)

Verwaltungsführung, alle Fachbereiche, Aktive und Versorgungsempfänger, Gemeindevorstand und -vertretung

Produktbeschreibung

Personalgewinnung, Personalbetreuung, Personalberatung der Mitarbeiter/innen und der Organisationseinheiten, Organisation und Durchführung der Aus- und Fortbildung, Bearbeitung grundsätzlicher Angelegenheiten des Personalrechts, Personalentwicklung, Arbeitssicherheit, Unterstützung und Beratung aller Verwaltungsbereiche in Fragen der Aufbau- und Ablauforganisation, Bearbeitung grundsätzlicher Angelegenheiten der Kommunalverfassung und des Satzungsrechts, Unterstützung und Beratung im Bereich der zentralen Verwaltung, Koordination der Aufbau- und Ablauforganisation

Produktziel

Sicherstellung der Leistungsfähigkeit der Verwaltung durch geeignetes Personal
Steigerung der Personalqualität durch Aus- und Fortbildungen, Gewährleistung eines wirtschaftlichen Personaleinsatzes bei gleichzeitiger Zufriedenheit der Mitarbeiter/innen und der Verwaltungsführung
Steigerung der Effizienz und Transparenz des Verwaltungshandelns, Gewährleistung eines rechtmäßigen, angemessenen und einheitlichen Verwaltungshandelns, Bereitstellung optimaler finanzieller, technischer, rechtlicher und personeller Bedingungen im Sinne einer effizienten und bürgernahen Gemeindeverwaltung
Durchsetzung der Rechtsposition der Gemeinde
Sicherstellung einer reibungslosen Zusammenarbeit aller Funktionsbereiche der Gemeindeverwaltung

Leistung

Aufstellung des Stellenplans
Aufstellung der Personalkosten, Auflösung des Sammelnachweises
Personalkostenaufteilung
Fachübergreifende Weiterqualifizierung der Beschäftigten organisieren und begleiten
Bewerbersauswahl und Einstellung vorbereiten und durchführen
Bewertungsrichtlinien und Stellenbewertungen entwickeln und deren Einhalten sicherstellen
Berechnung und Zahlbarmachung der Entgelte, Aufgaben der Kindergeldkasse umsetzen
disziplinar- und arbeitsrechtliche Maßnahmen einleiten und durchführen, Personalaktenführung
sonstige Personalbetreuung und Beratung
Personalstatistiken
Erstellung von Dienstaussweisen
elektronische Zeiterfassung abwickeln, Urlaubs- und Fehlzeitenverwaltung, Arbeitszeit- und Beschäftigungsmodelle entwickeln
Ausbildung organisieren und begleiten
Steuerung des internen Dienstbetriebes hinsichtlich personalrechtlicher Grundsatzfragen
Betreuung von Arbeitsangelegenheiten
Vorbereitung von Ehrungen
Unfallmeldungen, Abrechnungen mit den Berufsgenossenschaften, insbesondere mit der Unfallkasse Hessen
Koordination der arbeitsmedizinischen Betreuung und Arbeitsschutz
Mitwirkung bei der grundlegenden Organisation des Arbeitsschutzes
Dienstleistungen für den Bereich Abwasserverband Mülmischtal
Dienstleistungen für den Heissmangelverein



Teilergebnishaushalt 2023

Gemeinde: 00 Gemeinde Söhrewald

Hauptproduktbereich	1	Zentrale Verwaltung
Produktbereich	11	Innere Verwaltung
Produktgruppe	111	Verwaltungssteuerung und -service
Produkt	11107	Personalangelegenheiten / Ortsrecht / Recht

Entwicklung und Umsetzung von Organisationsfragen
Geschäftsverteilung, Dienstvereinbarungen, Dienstanweisungen
Überwachung des Ortsrechts
Dienstleistungen für alle Bereiche der Gemeinde, Unterstützung aller Teams in Fragen der Organisation

Organisationseinheit

Fachbereich 1

Nr.	Konten	Bezeichnung	Haushaltsansatz		Ergebnis des Jahresabschlusses 2021
			2023	2022	
			- Euro -	- Euro -	- Euro -
1	2	3	4	5	6
1		Ordentliche Erträge			
4	548-549	Kostensatzleistungen und -erstattungen	4.510	4.380	4.300,00
		<i>54830000 Kostenerstattungen von Zweckverbänden und dgl.</i>	<i>4.510</i>	<i>4.380</i>	<i>4.300,00</i>
10	53	Sonstige ordentliche Erträge	0	0	0,00
11	=	Summe der ordentlichen Erträge	4.510	4.380	4.300,00
12		Ordentliche Aufwendungen			
13	62, 63, 640-643, 647-649, 65	Personalaufwendungen	-137.060	-100.550	-119.068,87
		<i>62000000 Entgelte für geleistete Arbeitszeit (einschl. tariflicher, vertraglicher oder arbeitsbedingter Zulagen)</i>	<i>-21.300</i>	<i>0</i>	<i>-4.323,22</i>
		<i>62930000 Leistungsentgelt</i>	<i>-500</i>	<i>0</i>	<i>-86,08</i>
		<i>63000000 Dienst-, Amtsbezüge einschl. tariflicher, vertraglicher oder arbeitsbedingter Zulagen</i>	<i>-45.900</i>	<i>-44.500</i>	<i>-43.289,22</i>
		<i>64000000 Arbeitgeberanteil zur Sozialversicherung Entgeltbereich Sonstige personalbezogene Zahlungen an Sozialversicherungsträger</i>	<i>-4.600</i>	<i>0</i>	<i>-946,45</i>
		<i>64200000 Beiträge zur Berufsgenossenschaft und Unfallversicherung</i>	<i>-10.300</i>	<i>-8.900</i>	<i>-9.361,47</i>
		<i>64700000 Zukunftssicherung / Zusatzversorgung Entgeltbereich</i>	<i>-43.800</i>	<i>-42.200</i>	<i>-39.234,51</i>
		<i>64810000 Aufwendungen für Lebensarbeitszeitkonten</i>	<i>-5.500</i>	<i>0</i>	<i>-15.194,10</i>
		<i>65010000 Aufwendungen für Personaleinstellungen</i>	<i>-2.000</i>	<i>-2.000</i>	<i>-3.644,25</i>
		<i>65500000 Aufwendungen für Dienstjubiläen</i>	<i>-60</i>	<i>-50</i>	<i>0,00</i>
		<i>65600000 Aufwendungen für Belegschaftsveranstaltungen</i>	<i>-100</i>	<i>-100</i>	<i>-43,71</i>
		<i>65900000 übrige sonstige Personalaufwendungen</i>	<i>-3.000</i>	<i>-2.800</i>	<i>-2.945,86</i>
14	644-646	Versorgungsaufwendungen	-50.500	-47.600	-87.030,96
		<i>64500000 Aufwendungen Versorgungskassen für Beamte</i>	<i>-21.700</i>	<i>-21.700</i>	<i>-17.021,46</i>
		<i>64600000 Zuführung zu Pensionsrückstellungen</i>	<i>-23.800</i>	<i>-18.800</i>	<i>-61.154,28</i>
		<i>64610000 Zuführung zu Beihilferückstellungen</i>	<i>-5.000</i>	<i>-7.100</i>	<i>-8.855,22</i>
15	60,61, 67-69	Aufwendungen für Sach- und Dienstleistungen	-39.910	-35.410	-29.506,63
		<i>67200000 Lizenzen und Konzessionen</i>	<i>-2.700</i>	<i>-2.700</i>	<i>-657,90</i>
		<i>67710000 Aufwendungen für Sachverständige, Rechtsanwälte und Gerichtskosten</i>	<i>-900</i>	<i>-900</i>	<i>-795,48</i>
		<i>67790000 Aufwendungen für andere Beratungsleistungen</i>	<i>-800</i>	<i>-3.100</i>	<i>-3.098,76</i>
		<i>68100000 Aufwendungen für Zeitungen und Fachliteratur der Verwaltung und ähnlicher Einrichtungen</i>	<i>-2.000</i>	<i>-2.000</i>	<i>-1.640,71</i>
		<i>68310000 Datenübertragungskosten</i>	<i>-3.600</i>	<i>-3.600</i>	<i>-3.714,78</i>
		<i>68500000 Reisekosten</i>	<i>-10</i>	<i>-10</i>	<i>0,00</i>
		<i>68620000 Aufwendungen für Gästebewirtung (Repräsentation)</i>	<i>-200</i>	<i>0</i>	<i>0,00</i>
		<i>68710000 Geschenke bis 35 €, Werbung</i>	<i>-100</i>	<i>-100</i>	<i>-104,07</i>



Teilergebnishaushalt 2023

Gemeinde: 00 Gemeinde Söhrewald

Hauptproduktbereich	1	Zentrale Verwaltung
Produktbereich	11	Innere Verwaltung
Produktgruppe	111	Verwaltungssteuerung und -service
Produkt	11107	Personalangelegenheiten / Ortsrecht / Recht

Nr.	Konten	Bezeichnung	Haushaltsansatz		Ergebnis des Jahresabschlusses 2021
			2023	2022	
			- Euro -	- Euro -	- Euro -
1	2	3	4	5	6
		68800000 Aufwendungen für Fort-, und Weiterbildung	-2.000	-2.000	-253,28
		69090000 Beiträge für sonstige Versicherungen	-26.500	-20.000	-18.271,65
		69100000 Beiträge zu Wirtschaftsverbänden und Berufsvertretungen, sonstige Vereinigungen	-1.100	-1.000	-970,00
16	66	Abschreibungen	-357	0	-119,00
		66190000 sonstige Abschreibungen auf immaterielle Vermögensgegenstände des Anlagevermögens	-357	0	-119,00
17	71	Aufwendungen für Zuweisungen und Zuschüsse sowie besondere Finanzaufwendungen	-39.000	-37.500	-30.220,76
		71720000 sonstige Erstattungen an Gemeinden (GV)	-5.000	-5.000	-3.881,97
		IKZ Datenschutz			
		71720001 sonstige Erstattungen an Gemeinden (GV) - Ausbildungsverbund ab 2020: Ausbildungsverbund mit Gemeinden Niestetal, Kaufungen, Helsa und Söhrewald	-14.000	-12.500	-9.620,85
		71720002 sonstige Erstattungen an Gemeinden (GV) - IKZ Personal	-20.000	-20.000	-16.718,00
18	73	Steueraufwendungen einschließlich Aufwendungen aus gesetzlichen Umlageverpflichtungen	-800	-800	-765,54
		73550000 Aufwendungen aus steuerähnlichen Umlagen an Zweckverbände u. dgl.	-800	-800	-765,54
		Verbandsumlage Hess. Verwaltungsschulverband			
19	72	Transferaufwendungen	0	0	-140,00
		72810000 Sonstige soziale Erstattungen an Land	0	0	-140,00
21	=	Summe der ordentlichen Aufwendungen	-267.627	-221.860	-266.851,76
22	=	Verwaltungsergebnis	-263.117	-217.480	-262.551,76
26	=	Ordentliches Ergebnis (Verwaltungsergebnis und Finanzergebnis)	-263.117	-217.480	-262.551,76
28	79	Außerordentliche Aufwendungen	0	0	-5.307,76
		79900000 sonstige außerordentliche Aufwendungen	0	0	-5.307,76
29	=	Außerordentliches Ergebnis	0	0	-5.307,76
30	=	Jahresergebnis vor internen Leistungsbeziehungen (ordentliches Ergebnis und außerordentliches Ergebnis)	-263.117	-217.480	-267.859,52
34	=	Jahresergebnis nach internen Leistungsbeziehungen	-263.117	-217.480	-267.859,52



Teilergebnishaushalt 2023

Gemeinde: 00 Gemeinde Söhrewald

Hauptproduktbereich	1	Zentrale Verwaltung
Produktbereich	11	Innere Verwaltung
Produktgruppe	111	Verwaltungssteuerung und -service
Produkt	11112	Zentrales Grundstücks- und Gebäudemanagement

Produktverantwortlicher

Herr Weise

Auftragsgrundlage

Beschlüsse der Gemeindegremien, HGO, BGB, VOB, VOF, VOL, HOAI, HBO, BauGB, BauNVO, ArbSchG, ArbStättV, ASR, ArbStoffV, AufzV, II. BV, DIN- Normen (inkl. DIN EN + DIN ISO), DSchG, EnEG, EneV, WHG, FeuVO, GastVO, Heizanlagenbau 95, HeizAnIVO, HeizBetrVO, HeizkostenVO, HENatG, HWG, KrW-/AbfG, verschiedene Verordnungen, Richtlinien und technische Regeln, SchallschutzVO, UVV, VStättVO etc.

Zielgruppe(n)

Nutzer gemeindlicher Gebäude, Grundstücke und Einrichtungen

Produktbeschreibung

Verwaltung und Betreuung des gemeindlichen bebauten und unbebauten Grundbesitzes außer aus den Bereichen Wasserversorgung, Abwasserbeseitigung und Waldschwimmbad Wattenbach

Produktziel

Bereitstellung von Gebäuden, Grundstücken und Einrichtungen zur gemeindlichen Nutzung,

- Einrichtungen für den Gemeinbedarf und für Dienstleistungen erhalten, verbessern und neu schaffen,
- Sicherung kommunaler Vermögenswerte,
- Senkung des Energieverbrauches und des Aufwandes für die Unterhaltung

Leistung

Grundstücksmanagement

- " Abwicklung von gemeindlichen Immobiliengeschäften
- " Erwerb, Veräußerung oder Tauch von bebauten und unbebauten Grundstücken
- " Bestellung und Verwaltung von Erbbaurechten
- " Bewirtschaftung der gemeindlichen Grundstücke
- " Kaufmännische und rechtliche Bewirtschaftung von eigenen und angepachteten Grundstücken
- " Abschluss, Verwaltung und Aufhebung von Pacht, Miet- und Gestattungsverhältnissen
- " Veranlassung von Pflegemaßnahmen

Gebäudemanagement

- " Bauliche und technische Unterhaltung der gemeindlichen Gebäude
- " Planung und Durchführung von Neubau-, Umbau- und Erweiterungsmaßnahmen
- " Planung und Durchführung von Modernisierungs- und Energiesparmaßnahmen
- " Laufende bauliche Instandhaltung
- " Laufende technische Instandhaltung der technischen Anlagen der Gebäude
- " Vereinbarung baulicher und technischer Unterhaltungsmaßnahmen mit externen Vermietern (Bücherei Wattenbach)
- " Bewirtschaftung der gemeindeeigenen Gebäude
- " Kaufmännische und rechtliche Bewirtschaftung von eigenen und angemieteten Gebäuden
- " Abschluss, Verwaltung und Aufhebung von externen Mietverhältnissen einschließlich der Mietzins- und Mietnebenkostenabrechnungen, inkl. Veranstaltungstechnik
- " Abschluss, Verwaltung und Aufhebung von internen Mietverhältnissen im Wege der internen Leistungsverrechnung, inkl. Veranstaltungstechnik
- " Planung und Durchführung der Reinigung der Gebäude im Gemeingebrauch einschließlich des Personaleinsatzes
- " Hausmeister Tätigkeiten
- " Grundlagenermittlung, Planung und Kostenmittlung, Vorbereitung der Vergabe, Mitwirkung bei der Vergabe
- " Bauleitung, Abnahme und Abrechnung der einzelnen Gewerke
- " Begutachtung und Inspektion der baulichen Anlagen und Grundstücke
- " Erstellung von Ausschreibungsunterlagen für die einzelnen baulichen Gewerke
- " Vertragsverhandlungen mit Architekten und Ingenieuren



Teilergebnishaushalt 2023

Gemeinde: 00 Gemeinde Söhrewald

Hauptproduktbereich	1	Zentrale Verwaltung
Produktbereich	11	Innere Verwaltung
Produktgruppe	111	Verwaltungssteuerung und -service
Produkt	11112	Zentrales Grundstücks- und Gebäudemanagement

- " Überwachen und Kontrollieren der Ingenieurleistungen und Zeitenplänen
- " Erstellen von Unterhaltungskonzepten
- " Überwachung der wiederkehrenden Prüfungen und Wartungen

Für folgende Einrichtungen / Objekte:

- " Rathaus
- " Mietwohnungen
- " Spielplätze / Spielgeräte
- " Kindergärten / Kindertagesstätte
- " Jugendclub / Jugendräume / Internetcafe
- " Haus des Gastes / Nebenflächen
- " Mehrzweckhalle
- " Sportplätze / Sportstätten (u.a. Schützenhäuser, Beachballanlage, Skaterplätze)
- " Dorfgemeinschaftshäuser
- " Feuerwehrrätehäuser
- " Sozialstation
- " Büchereien
- " Bauhof
- " Friedhöfe
- " Grillanlagen
- " DRK-Garage
- " "Alte Scheune" Eiterhagen
- " Vereinsraum Eiterhagen
- " Tretbecken "Haus des Gastes"
- " Brachland und sonstige unbebaute und naturbelassene Gemeindegrundstücke (u.a. Erddeponie)
- " Waldträgerschaft
- " Musikanlagen und Bühnenelemente

Organisationseinheit

Fachbereich 3

Nr.	Konten	Bezeichnung	Haushaltsansatz		Ergebnis des Jahresabschlusses 2021
			2023	2022	
			- Euro -	- Euro -	- Euro -
1	2	3	4	5	6
1		Ordentliche Erträge			
2	50	Privatrechtliche Leistungsentgelte	20.000	20.000	23.356,82
		<i>50030000 Umsatzerlöse aus der Überlassung von Gebäuden und Räumen Wohnungen im DGH Wellerode und DGH Eiterhagen - Miete und Nebenkosten</i>	<i>13.000</i>	<i>13.000</i>	<i>16.405,17</i>
		<i>50030001 Umsatzerlöse aus der Überlassung von Gebäuden und Räumen - Einzelbuchung Miete und Nebenkosten "Haus des Gastes" Eiterhagen</i>	<i>4.600</i>	<i>4.600</i>	<i>4.680,00</i>
		<i>50040000 Umsatzerlöse aus der Überlassung von Rechten Einnahmen aus Pachtverträgen</i>	<i>2.300</i>	<i>2.300</i>	<i>2.271,65</i>
		<i>50050000 Umsatzerlöse aus der sonstigen Nutzung von Vermögen und Rechten</i>	<i>100</i>	<i>100</i>	<i>0,00</i>
3	51	Öffentlich-rechtliche Leistungsentgelte	5.100	5.100	1.294,00
		<i>51000000 öffentlich-rechtliche Verwaltungsgebühren</i>	<i>100</i>	<i>100</i>	<i>0,00</i>



Teilergebnishaushalt 2023

Gemeinde: 00 Gemeinde Söhrewald

Hauptproduktbereich	1	Zentrale Verwaltung
Produktbereich	11	Innere Verwaltung
Produktgruppe	111	Verwaltungssteuerung und -service
Produkt	11112	Zentrales Grundstücks- und Gebäudemanagement

Nr.	Konten	Bezeichnung	Haushaltsansatz		Ergebnis des Jahresabschlusses 2021
			2023	2022	
			- Euro -	- Euro -	- Euro -
1	2	3	4	5	6
		51100000 öffentlich-rechtliche Benutzungsgebühren	5.000	5.000	1.294,00
		<i>Benutzungsgebühren DGH's und MZH, sowie Festplatz Wattenbach und Freizeitgelände Söhrekampfbahn</i>			
4	548-549	Kostensatzleistungen und -erstattungen	700	700	658,90
		54870000 Kostenerstattungen von privaten Unternehmen	50	50	608,90
		54880000 Kostenerstattungen von übrigen Bereichen	650	650	50,00
		<i>Erstattung Gebäudeversicherungen Clubhäuser Tennis Wellerode und Anglerheim Wattenbach, sowie Verkehrsverein Eiterhagen</i>			
8	540-543	Erträge aus Zuweisungen und Zuschüssen für laufende Zwecke und allgemeine Umlagen	1	1	0,27
		54301088 Schuldendiensthilfen vom Land - KIP	1	1	0,27
9	546	Erträge aus der Auflösung von Sonderposten aus Investitionszuweisungen, -zuschüssen und Investitionsbeiträgen	20.126	19.728	20.093,46
		54600000 Erträge aus der Auflösung von Sonderposten aus Investitionszuweisungen	3.515	3.117	3.482,30
		54600088 Erträge aus der Auflösung von Sonderposten aus Investitionszuweisungen - KIP	7.905	7.905	7.904,52
		54600099 Erträge aus der Auflösung von Sonderposten aus Investitionszuweisungen - Konjunkturprogramm -	8.326	8.326	8.326,64
		54610000 Erträge aus der Auflösung von Sonderposten aus Investitionszuschüssen vom nicht öffentlichen Bereich	380	380	380,00
10	53	Sonstige ordentliche Erträge	16.950	135.050	43.211,12
		53000000 Nebenerlöse aus Vermietung und Verpachtung	1.800	1.800	770,00
		53300000 Erträge aus Schadensersatzleistungen	5.000	125.000	40.228,12
		53800000 Erträge aus der Herabsetzung und Auflösung von Rückstellungen (außer	10.100	8.200	2.163,00
		53990000 andere sonstige betriebliche Erträge	50	50	50,00
11	=	Summe der ordentlichen Erträge	62.877	180.579	88.614,57
12		Ordentliche Aufwendungen			
13	62, 63, 640-643, 647-649, 65	Personalaufwendungen	-144.100	-119.400	-124.220,68
		62000000 Entgelte für geleistete Arbeitszeit (einschl. tariflicher, vertraglicher oder arbeitsbedingter Zulagen)	-111.700	-93.100	-95.685,84
		62900000 sonstige Aufwendungen mit Entgeltcharakter	-500	-500	-731,48
		62930000 Leistungsentgelt	-1.900	-1.600	-1.527,36
		64000000 Arbeitgeberanteil zur Sozialversicherung Entgeltbereich Sonstige personalbezogene Zahlungen an Sozialversicherungsträger	-23.900	-19.300	-21.194,72
		64700000 Zukunftssicherung / Zusatzversorgung Entgeltbereich	-6.100	-4.900	-5.081,28
14	644-646	Versorgungsaufwendungen	-18.700	-20.300	-17.445,73
		64500000 Aufwendungen Versorgungskassen für Beamte	-18.700	-19.300	-16.554,73
		64610000 Zuführung zu Beihilferückstellungen	0	-1.000	-891,00
15	60,61, 67-69	Aufwendungen für Sach- und Dienstleistungen	-234.050	-362.800	-182.373,09
		60100000 Aufwendungen für Büromaterial und Drucksachen der Verwaltung und ähnl. Einrichtungen	-100	-100	0,00
		60510000 Strom	-42.000	-32.000	-25.173,07
		60530000 Fernwärme	-35.000	-17.000	-16.893,10
		<i>ab 2020: Aufwendungen für die Wärmeversorgung der gemeindlichen Gebäude durch den Landkreis Kassel - Wärmeliefervertrag</i>			
		60540000 Heizöl	-35.000	-20.000	-7.202,96
		60560000 Wasser	-9.500	-7.000	-2.975,44



Teilergebnishaushalt 2023

Gemeinde: 00 Gemeinde Söhrewald

Hauptproduktbereich	1	Zentrale Verwaltung
Produktbereich	11	Innere Verwaltung
Produktgruppe	111	Verwaltungssteuerung und -service
Produkt	11112	Zentrales Grundstücks- und Gebäudemanagement

Nr.	Konten	Bezeichnung	Haushaltsansatz		Ergebnis des Jahres-
			2023	2022	abschlusses
			- Euro -	- Euro -	2021
1	2	3	4	5	6
		60570000 Abwasser	-6.000	-7.200	-7.439,83
		60580000 Feste Brennstoffe	-20.000	-6.000	-4.923,58
		60610000 Materialaufwand für Gebäude u. Außenanlagen	-10.000	-10.000	-10.520,89
		60620000 Materialaufwand für techn. Anlagen in Betriebsbauten	-1.000	-1.000	0,00
		60630000 Materialaufwand für Einrichtungen und Ausstattungen	-2.500	-3.000	-3.003,72
		60690000 sonstiger Materialaufwand für Reparatur und Instandhaltung	-100	0	0,00
		60700000 Aufwendungen für Berufskleidung, Arbeitsschutzmittel u. ä.	-50	0	0,00
		60810000 Reinigungsmaterial	-1.000	-1.500	-1.486,58
		60890000 übriger sonstiger Materialaufwand	-2.000	-2.500	-1.321,61
		61200000 Entwicklungs-, Versuchs- und Konstruktionsarbeiten durch Dritte	-1.000	-5.000	0,00
		61390000 sonstige weitere Fremdleistungen	-5.000	0	-218,66
		61610000 Instandhaltung der Gebäude und Außenanlagen (Bauunterhaltung)	-31.500	-220.000	-55.802,95
		Pflege Sportplatz Söhrekampfbahn (Lochen und sanden) / Fenster Clubhaus Wellerode / sonstiges			
		61620000 Instandhaltung von tech. Anlagen in Betriebsbauten	-2.000	-1.000	0,00
		61630000 Instandhaltung von Einrichtungen und Ausstattungen	-500	-500	-668,88
		61660000 Wartungskosten	-2.500	-3.000	-906,24
		61690000 sonstige Fremdinstandhaltung	-1.000	-1.000	-20.821,19
		61710000 Aufwendungen für Fremdentorgung	-7.000	-5.500	-5.737,83
		61730000 Fremdreinigung	-1.500	-1.500	-923,50
		67000000 Mieten, Pachten, Erbbauzinsen	-1.650	-1.650	-1.601,93
		67710000 Aufwendungen für Sachverständige, Rechtsanwälte und Gerichtskosten	-1.500	-2.000	-1.475,48
		68320000 Telefonkosten	-1.850	-1.850	-1.698,01
		68800000 Aufwendungen für Fort-, und Weiterbildung	-300	0	0,00
		69000000 Beiträge für gebäudebezogene Versicherungen	-12.500	-12.500	-11.577,64
16	66	Abschreibungen	-76.027	-77.423	-79.041,41
		66200000 Abschreibungen auf Gebäude und Gebäudeeinrichtungen, Sachanlagen im Gemeingebrauch und Infrastrukturvermögen	-51.872	-51.762	-53.052,81
		66300000 Abschreibungen auf technische Anlagen und Maschinen	-878	-1.065	-1.302,03
		66420000 Abschreibungen auf Betriebsausstattung	-1.878	-2.957	-3.008,44
		66500000 Abschreibungen auf geringwertige Wirtschaftsgüter (GWG)	-247	-487	-527,08
		66900088 Sonstige Abschreibungen - KIP	-9.119	-9.119	-9.119,12
		66900099 sonstige Abschreibungen - Konjunkturprogramm	-12.033	-12.033	-12.031,93
17	71	Aufwendungen für Zuweisungen und Zuschüsse sowie besondere Finanzaufwendungen	-800	-600	-1.345,21
		71720000 sonstige Erstattungen an Gemeinden (GV)	-800	-600	-1.345,21
20	70,74,76	Sonstige ordentliche Aufwendungen	-1.700	-1.700	-1.668,28
		70200000 Grundsteuer	-1.700	-1.700	-1.668,28
21	=	Summe der ordentlichen Aufwendungen	-475.377	-582.223	-406.094,40
22	=	Verwaltungsergebnis	-412.500	-401.644	-317.479,83
24	77	Finanzaufwendungen	-1	-1	-0,27
		77100088 Bankzinsen - KIP	-1	-1	-0,27
25	=	Finanzergebnis	-1	-1	-0,27
26	=	Ordentliches Ergebnis (Verwaltungsergebnis und Finanzergebnis)	-412.501	-401.645	-317.480,10
27	59	Außerordentliche Erträge	0	0	44.144,16



Teilergebnishaushalt 2023

Gemeinde: 00 Gemeinde Söhrewald

Hauptproduktbereich	1	Zentrale Verwaltung
Produktbereich	11	Innere Verwaltung
Produktgruppe	111	Verwaltungssteuerung und -service
Produkt	11112	Zentrales Grundstücks- und Gebäudemanagement

Nr.	Konten	Bezeichnung	Haushaltsansatz		Ergebnis des Jahresabschlusses 2021
			2023	2022	
			- Euro -	- Euro -	- Euro -
1	2	3	4	5	6
		59120000 Erträge aus der Veräußerung von Vermögensgegenständen	0	0	44.029,92
		59890000 sonstige periodenfremde Erträge	0	0	114,24
28	79	Außerordentliche Aufwendungen	0	0	-437,77
		79700000 periodenfremde Aufwendungen	0	0	-291,12
		79900000 sonstige außerordentliche Aufwendungen	0	0	-146,65
29	=	Außerordentliches Ergebnis	0	0	43.706,39
30	=	Jahresergebnis vor internen Leistungsbeziehungen (ordentliches Ergebnis und außerordentliches Ergebnis)	-412.501	-401.645	-273.773,71
32	96	Kosten aus internen Leistungsbeziehungen	-50.300	-51.000	-49.923,17
		96100000 Kosten aus ILV Bauhof	-50.300	-51.000	-49.923,17
33	=	Ergebnis der internen Leistungsbeziehungen	-50.300	-51.000	-49.923,17
34	=	Jahresergebnis nach internen Leistungsbeziehungen	-462.801	-452.645	-323.696,88



Teilergebnishaushalt 2023

Gemeinde: 00 Gemeinde Söhrewald

Hauptproduktbereich	1	Zentrale Verwaltung
Produktbereich	11	Innere Verwaltung
Produktgruppe	111	Verwaltungssteuerung und -service
Produkt	11114	Bauhof

Produktverantwortlicher

Herr Chilla

Auftragsgrundlage

Beschlüsse und Vorgaben des Gemeindevorstandes und der Gemeindeverwaltung
Aufträge der Produktverantwortlichen

Zielgruppe(n)

Alle Bürgerinnen und Bürger der Gemeinde Söhrewald, Vereine, Verbände,
Gemeindevorstand
Alle Produkte der Verwaltung

Produktbeschreibung

Erbringung interner Dienstleistungen in allen Produktbereichen der Verwaltung

Produktziel

Qualitative und quantitative Erfüllung der Leistungen

Leistung

Technische Unterstützung der einzelnen Fachbereiche der Verwaltung bei der Ausführung ihrer Arbeit:

- Aufstellen von Verkehrs- und Hinweisschildern, Straßensperrungen, Beseitigung von Vandalismusschäden und Ölschäden;
- Beseitigung von Wetterschäden;
- Aufbau der Infrastruktur bei Festen und kulturellen Veranstaltungen;
- Unterstützung des Gebäudemanagements im Rahmen der baulichen Unterhaltung und Pflege der Außenanlagen;
- Unterhaltung der Friedhofsanlagen in den Ortsteilen, Bestattungen;
- Bereitschaftsdienste;
- Winterdienst und Straßenreinigungsdienst;
- Pflege kommunaler Grünflächen und Grundstücke und des Straßenbegleitgrüns;
- Wartung und Sicherung der Spielplätze und der Skateranlagen;
- Unterhaltung und Pflege der Sportanlagen;
- Landschaftspflege durch Pflegeschnitte an Hecken und Bäumen;
- Unterhaltung der Gräben, Durchlässe und Feldwege;
- Ausbesserung von Schäden an Straßen, Wegen und Plätzen und Beseitigung von Gefahrenquellen;
- Abfallbeseitigung auf kommunalen Flächen;
- Wartung und Reparatur aller benötigten Werkzeuge, Geräte und Maschinen;
- Mitwirkung bei der Abrechnung des Zeit- und Sachaufwands für die jeweiligen Produkte im Rahmen der internen Leistungsverrechnung;
- Lagerhaltung von Material;
- Wasserversorgung;
- Abwasserbeseitigung

Organisationseinheit

Fachbereich 3

Nr.	Konten	Bezeichnung	Haushaltsansatz		Ergebnis des Jahresabschlusses 2021
			2023	2022	
			- Euro -	- Euro -	- Euro -
1	2	3	4	5	6
1		Ordentliche Erträge			
4	548-549	Kostensatzleistungen und -erstattungen	59.140	57.420	56.400,00



Teilergebnishaushalt 2023

Gemeinde: 00 Gemeinde Söhrewald

Hauptproduktbereich	1	Zentrale Verwaltung
Produktbereich	11	Innere Verwaltung
Produktgruppe	111	Verwaltungssteuerung und -service
Produkt	11114	Bauhof

Nr.	Konten	Bezeichnung	Haushaltsansatz		Ergebnis des Jahresabschlusses 2021
			2023	2022	
			- Euro -	- Euro -	- Euro -
1	2	3	4	5	6
		54830000 Kostenerstattungen von Zweckverbänden und dgl.	59.140	57.420	56.400,00
8	540-543	Erträge aus Zuweisungen und Zuschüssen für laufende Zwecke und allgemeine Umlagen	65	80	95,40
		54301088 Schuldendiensthilfen vom Land - KIP	65	80	95,40
9	546	Erträge aus der Auflösung von Sonderposten aus Investitionszuweisungen, -zuschüssen und Investitionsbeiträgen	21.112	21.915	22.299,76
		54600000 Erträge aus der Auflösung von Sonderposten aus Investitionszuweisungen	204	1.007	1.391,68
		54600088 Erträge aus der Auflösung von Sonderposten aus Investitionszuweisungen - KIP	20.908	20.908	20.908,08
10	53	Sonstige ordentliche Erträge	0	0	5.730,84
		53300000 Erträge aus Schadensersatzleistungen	0	0	5.730,84
11	=	Summe der ordentlichen Erträge	80.317	79.415	84.526,00
12		Ordentliche Aufwendungen			
13	62, 63, 640-643, 647-649, 65	Personalaufwendungen	-615.100	-620.600	-539.655,78
		62000000 Entgelte für geleistete Arbeitszeit (einschl. tariflicher, vertraglicher oder arbeitsbedingter Zulagen)	-473.400	-479.700	-416.404,56
		62930000 Leistungsentgelt	-9.500	-9.500	-6.868,02
		64000000 Arbeitgeberanteil zur Sozialversicherung Entgeltbereich Sonstige personalbezogene Zahlungen an Sozialversicherungsträger	-101.400	-100.800	-88.514,06
		64700000 Zukunftssicherung / Zusatzversorgung Entgeltbereich	-30.200	-30.000	-26.462,68
		65900000 übrige sonstige Personalaufwendungen	-600	-600	-1.406,46
15	60,61, 67-69	Aufwendungen für Sach- und Dienstleistungen	-143.250	-137.615	-136.439,77
		60100000 Aufwendungen für Büromaterial und Drucksachen der Verwaltung und ähnl. Einrichtungen	-600	-350	-294,06
		60200000 Hilfsstoffe	-400	-400	-313,25
		60550000 Treibstoffe	-17.000	-15.000	-13.521,03
		60610000 Materialaufwand für Gebäude u. Außenanlagen	-5.000	-5.000	0,00
		60630000 Materialaufwand für Einrichtungen und Ausstattungen	-4.500	-4.000	-7.470,85
		60690000 sonstiger Materialaufwand für Reparatur und Instandhaltung	-6.000	-2.500	-4.725,43
		60700000 Aufwendungen für Berufskleidung, Arbeitsschutzmittel u. ä.	-2.500	-3.000	-3.079,12
		60890000 übriger sonstiger Materialaufwand	-300	-300	-491,82
		61610000 Instandhaltung der Gebäude und Außenanlagen (Bauunterhaltung)	-15.000	-15.000	-10.000,00
		2022-2023: Austausch der Rolltore an der Fahrzeughalle			
		61630000 Instandhaltung von Einrichtungen und Ausstattungen	-800	-4.000	-1.979,17
		61640000 Instandhaltung von Kfz	-15.000	-15.000	-32.924,70
		61660000 Wartungskosten	-300	-300	-1.272,18
		61710000 Aufwendungen für Fremdensorgung	-1.800	-1.800	-2.221,52
		61730000 Fremdreinigung	-100	-100	-60,00
		61790000 andere sonstige Aufwendungen für bezogene Leistungen	-200	-200	-1.220,00
		67000000 Mieten, Pachten, Erbbauzinsen	-2.000	-2.000	-2.048,80
		67100000 Leasing	-50.000	-45.000	-34.303,03
		67101000 Leasing - Berufskleidung -	-6.000	-5.500	-5.949,13
		67710000 Aufwendungen für Sachverständige, Rechtsanwälte und Gerichtskosten	-700	0	-138,65
		68100000 Aufwendungen für Zeitungen und Fachliteratur der Verwaltung und ähnlicher Einrichtungen	-200	-315	-65,00



Teilergebnishaushalt 2023

Gemeinde: 00 Gemeinde Söhrewald

Hauptproduktbereich	1	Zentrale Verwaltung
Produktbereich	11	Innere Verwaltung
Produktgruppe	111	Verwaltungssteuerung und -service
Produkt	11114	Bauhof

Nr.	Konten	Bezeichnung	Haushaltsansatz		Ergebnis des Jahresabschlusses 2021
			2023	2022	
			- Euro -	- Euro -	- Euro -
1	2	3	4	5	6
		68320000 Telefonkosten	-850	-850	-847,54
		68800000 Aufwendungen für Fort-, und Weiterbildung 2023: verschiedene Sicherheitslehrgänge nach GGUV für einzelne bzw. alle Bauhofmitarbeiter	-2.000	-5.000	-2.767,23
		69010000 Kfz-Versicherungsbeiträge	-12.000	-12.000	-10.747,26
16	66	Abschreibungen	-32.501	-29.984	-32.887,31
		66410000 Abschreibungen auf andere Anlagen	-1.884	-1.905	-2.199,13
		66430000 Abschreibungen auf Fuhrpark	-5.338	-3.487	-4.627,52
		66450000 Abschreibungen auf Geschäftsausstattung	-222	0	-166,52
		66500000 Abschreibungen auf geringwertige Wirtschaftsgüter (GWG)	-2.173	-1.708	-3.010,64
		66900088 Sonstige Abschreibungen - KIP	-22.884	-22.884	-22.883,50
20	70,74,76	Sonstige ordentliche Aufwendungen	-1.500	-1.500	-1.695,99
		70300000 Kfz-Steuer	-1.500	-1.500	-1.695,99
21	=	Summe der ordentlichen Aufwendungen	-792.351	-789.699	-710.678,85
22	=	Verwaltungsergebnis	-712.034	-710.284	-626.152,85
24	77	Finanzaufwendungen	-65	-80	-95,40
		77100088 Bankzinsen - KIP	-65	-80	-95,40
25	=	Finanzergebnis	-65	-80	-95,40
26	=	Ordentliches Ergebnis (Verwaltungsergebnis und Finanzergebnis)	-712.099	-710.364	-626.248,25
28	79	Außerordentliche Aufwendungen	0	0	-7.798,28
		79700000 periodenfremde Aufwendungen	0	0	-7.620,90
		79900000 sonstige außerordentliche Aufwendungen	0	0	-177,38
29	=	Außerordentliches Ergebnis	0	0	-7.798,28
30	=	Jahresergebnis vor internen Leistungsbeziehungen (ordentliches Ergebnis und außerordentliches Ergebnis)	-712.099	-710.364	-634.046,53
31	95	Erlöse aus internen Leistungsbeziehungen	627.300	587.900	622.582,23
		95100000 Erlöse aus ILV Bauhof	627.300	587.900	622.582,23
32	96	Kosten aus internen Leistungsbeziehungen	-91.300	-74.500	-90.732,38
		96100000 Kosten aus ILV Bauhof	-91.300	-74.500	-90.732,38
33	=	Ergebnis der internen Leistungsbeziehungen	536.000	513.400	531.849,85
34	=	Jahresergebnis nach internen Leistungsbeziehungen	-176.099	-196.964	-102.196,68



Teilergebnishaushalt 2023

Gemeinde: 00 Gemeinde Söhrewald

Hauptproduktbereich	1	Zentrale Verwaltung
Produktbereich	11	Innere Verwaltung
Produktgruppe	111	Verwaltungssteuerung und -service
Produkt	11115	Technikunterstützte Informationsverarbeitung

Produktverantwortlicher	Auftragsgrundlage
Herr Ziech	Beschlüsse des Gemeindevorstandes bzw. der Gemeindevertretung
Zielgruppe(n)	Produktbeschreibung
Verwaltung, Öffentlichkeit	Betrieb und Unterhaltung von Datenverarbeitungs- und Kommunikationssystemen, sowie anderer Büromaschinen, Unterstützung der Fachbereiche, Internetdienstleistungen
Produktziel	Leistung
optimale EDV - Unterstützung des Verwaltungshandelns und der Datensicherheit, optimale technische Kommunikationsunterstützung der Verwaltung	Netzwerk, Hard- und Software beschaffen, einrichten, warten und aktualisieren; Mitarbeiter/innen bei der Anwendung beraten, unterstützen und schulen, Daten- und Netzwerksicherheit gewährleisten; Betreuung Internetauftritt, Abrechnungen Telekommunikationsanlagen Abwicklung von Miet- und Wartungsverträgen

Organisationseinheit
Fachbereich 1

Nr.	Konten	Bezeichnung	Haushaltsansatz		Ergebnis des Jahresabschlusses 2021
			2023	2022	
			- Euro -	- Euro -	- Euro -
1	2	3	4	5	6
1		Ordentliche Erträge			
11	=	Summe der ordentlichen Erträge	0	0	0,00
12		Ordentliche Aufwendungen			
13	62, 63, 640-643, 647-649, 65	Personalaufwendungen	-6.700	-5.900	-5.052,56
		62000000 Entgelte für geleistete Arbeitszeit (einschl. tariflicher, vertraglicher oder arbeitsbedingter Zulagen)	-5.000	-4.500	-3.890,87
		62930000 Leistungsentgelt	-200	-100	-77,47
		64000000 Arbeitgeberanteil zur Sozialversicherung Entgeltbereich Sonstige personalbezogene Zahlungen an Sozialversicherungsträger	-1.100	-1.000	-851,89
		64700000 Zukunftssicherung / Zusatzversorgung Entgeltbereich	-400	-300	-232,33
15	60,61, 67-69	Aufwendungen für Sach- und Dienstleistungen	-46.450	-39.690	-34.351,09
		60630000 Materialaufwand für Einrichtungen und Ausstattungen	-3.000	-5.000	-4.876,97
		61630000 Instandhaltung von Einrichtungen und Ausstattungen	-500	-1.200	0,00
		61660000 Wartungskosten	-5.000	-5.000	-4.826,64
		67100000 Leasing	-3.000	-3.000	-1.927,80
		67200000 Lizenzen und Konzessionen	-19.000	-8.000	-7.536,57
		Pflege GIS Software / FTAPI Mailversand ab 2023: DMS			
		68310000 Datenübertragungskosten	-15.500	-15.500	-14.760,76
		Verbindungsentgelte ekom21 / netcom			
		68500000 Reisekosten	0	-40	0,00
		68610000 Aufwendungen für Öffentlichkeitsarbeit	-450	-450	-422,35
		68800000 Aufwendungen für Fort-, und Weiterbildung	0	-1.500	0,00
16	66	Abschreibungen	-13.903	-16.813	-25.587,37
		66150000 Abschreibungen auf aktivierte Investitionszuweisungen, -zuschüsse und Investitionsbeiträge	-3.840	0	-2.880,18
		66190000 sonstige Abschreibungen auf immaterielle Vermögensgegenstände des Anlagevermögens	-5.035	-2.679	-3.275,18
		66450000 Abschreibungen auf Geschäftsausstattung	-2.082	-11.173	-14.917,19



Teilergebnishaushalt 2023

Gemeinde: 00 Gemeinde Söhrewald

Hauptproduktbereich	1	Zentrale Verwaltung
Produktbereich	11	Innere Verwaltung
Produktgruppe	111	Verwaltungssteuerung und -service
Produkt	11115	Technikunterstützte Informationsverarbeitung

Nr.	Konten	Bezeichnung	Haushaltsansatz		Ergebnis des Jahresabschlusses 2021
			2023	2022	
			- Euro -	- Euro -	- Euro -
1	2	3	4	5	6
17	71	66500000 Abschreibungen auf geringwertige Wirtschaftsgüter (GWG)	-2.946	-2.961	-4.514,82
		Aufwendungen für Zuweisungen und Zuschüsse sowie besondere Finanzaufwendungen	-80.000	-30.000	-42.489,67
		71720000 sonstige Erstattungen an Gemeinden (GV)	-80.000	-25.000	-42.489,67
		ab 2019: IKZ Technikunterstützte Informationsverarbeitung - Gemeinde Niestetal			
		71720007 sonstige Erstattungen an Gemeinden (GV) - IKZ Umsetzung Onlinezugangsgesetz	0	-5.000	0,00
21	=	Summe der ordentlichen Aufwendungen	-147.053	-92.403	-107.480,69
22	=	Verwaltungsergebnis	-147.053	-92.403	-107.480,69
26	=	Ordentliches Ergebnis (Verwaltungsergebnis und Finanzergebnis)	-147.053	-92.403	-107.480,69
29	=	Außerordentliches Ergebnis	0	0	0,00
30	=	Jahresergebnis vor internen Leistungsbeziehungen (ordentliches Ergebnis und außerordentliches Ergebnis)	-147.053	-92.403	-107.480,69
34	=	Jahresergebnis nach internen Leistungsbeziehungen	-147.053	-92.403	-107.480,69



Teilergebnishaushalt 2023

Gemeinde: 00 Gemeinde Söhrewald

Hauptproduktbereich	1	Zentrale Verwaltung
Produktbereich	11	Innere Verwaltung
Produktgruppe	111	Verwaltungssteuerung und -service
Produkt	11116	Sonstige zentrale Dienste

Produktverantwortlicher Herr Ziech	Auftragsgrundlage Unfallverhütungsvorschriften, Gesetze- und Richtlinien über Arbeitssicherheit, HDSG, Satzungen, Beschlüsse von Gemeindevorstand und / oder- vertretung
Zielgruppe(n) Allgemeinheit, interne und externe Stellen	Produktbeschreibung Telefonzentrale und Poststelle Beschaffung von Betriebsmitteln in der Verwaltung und von Büromaterial
Produktziel Umfassende und bürgerfreundliche Information, schnelle und korrekte Vermittlung von Gesprächen, kostengünstige und zeitnahe Beschaffung sowie Bereitstellung der benötigten Arbeitsmaterialien. Einhaltung datenschutzrecht-licher Bestimmungen. Einhaltung des Arbeitsschutzes.	Leistung Registrierung/Archiv Gemeindearchiv, Sammlung und Archivierung von Presse-veröffentlichungen, Benutzungsregelungen, Aufbewahrung einschließlich Überwachung der Aufbewahrungsfristen, Ak-tenvernichtung unter Berücksichtigung des Datenschutzes, Archivierung von digitalen Datenträgern - Telefonzentrale - Zentraler Einkauf, zentrale Beschaffung - Ausstattung der Diensträume, Beschaffung von Büromaterial, Büromöbeln und Fachliteratur - Verwaltungsbücherei, Sammlung der Gesetzesblätter und Fachzeitschriften einschließlich Abrechnung - Verwaltung der Personen- und Sachschadenversicherung - Beflagung - kommunaler Datenschutzbeauftragter - Hausdruckerei und Vervielfältigungen - Boten-, Zustell- und Postdienste, Postein- und ausgang ein-schließlich Gebührenabrechnung - Herstellung von Informations- und Hinweisschildern - Fuhrparkcontrolling

Organisationseinheit
Fachbereich 1

Nr.	Konten	Bezeichnung	Haushaltsansatz		Ergebnis des Jahres- abschlusses 2021
			2023	2022	
			- Euro -	- Euro -	- Euro -
1	2	3	4	5	6
1		Ordentliche Erträge			
4	548-549	Kostensatzleistungen und -erstattungen <i>54830000 Kostenerstattungen von Zweckverbänden und dgl.</i>	5.035 <i>5.035</i>	4.890 <i>4.890</i>	4.800,00 <i>4.800,00</i>
11	=	Summe der ordentlichen Erträge	5.035	4.890	4.800,00
12		Ordentliche Aufwendungen			
13	62, 63, 640-643, 647-649, 65	Personalaufwendungen <i>62000000 Entgelte für geleistete Arbeitszeit (einschl. tariflicher, vertraglicher oder arbeitsbedingter Zulagen)</i> <i>62930000 Leistungsentgelt</i> <i>64000000 Arbeitgeberanteil zur Sozialversicherung Entgeltbereich Sonstige personalbezogene Zahlungen an Sozialversicherungsträger</i>	-54.300 <i>-41.700</i> <i>-900</i> <i>-9.000</i>	-51.600 <i>-39.900</i> <i>-800</i> <i>-8.400</i>	-44.938,76 <i>-34.651,43</i> <i>-718,93</i> <i>-7.502,40</i>



Teilergebnishaushalt 2023

Gemeinde: 00 Gemeinde Söhrewald

Hauptproduktbereich	1	Zentrale Verwaltung
Produktbereich	11	Innere Verwaltung
Produktgruppe	111	Verwaltungssteuerung und -service
Produkt	11116	Sonstige zentrale Dienste

Nr.	Konten	Bezeichnung	Haushaltsansatz		Ergebnis des Jahresabschlusses 2021
			2023	2022	- Euro -
			- Euro -	- Euro -	- Euro -
1	2	3	4	5	6
15	60,61, 67-69	64700000 Zukunftssicherung / Zusatzversorgung Entgeltbereich	-2.700	-2.500	-2.066,00
		Aufwendungen für Sach- und Dienstleistungen	-54.750	-52.225	-50.973,65
		60100000 Aufwendungen für Büromaterial und Drucksachen der Verwaltung und ähnl. Einrichtungen	-4.500	-4.500	-2.939,33
		60550000 Treibstoffe	-350	-250	-97,03
		60630000 Materialaufwand für Einrichtungen und Ausstattungen	-400	-400	-288,93
		61640000 Instandhaltung von Kfz	-250	-250	0,00
		61660000 Wartungskosten	-600	-600	-664,13
		61710000 Aufwendungen für Fremdensorgung	-1.000	-1.500	-1.541,06
		61790000 andere sonstige Aufwendungen für bezogene Leistungen	0	0	-965,01
		67100000 Leasing	-1.550	-1.550	-792,38
		67300000 Gebühren	-750	-750	-714,24
		68100000 Aufwendungen für Zeitungen und Fachliteratur der Verwaltung und ähnlicher Einrichtungen	-1.700	-1.700	-1.761,15
		68200000 Porto und Versandkosten	-12.000	-11.500	-11.385,00
		68320000 Telefonkosten	-4.500	-4.500	-4.591,78
		68500000 Reisekosten	-50	-50	-31,90
		68800000 Aufwendungen für Fort-, und Weiterbildung	0	0	-808,00
		69010000 Kfz-Versicherungsbeiträge	-600	-675	-533,39
		69090000 Beiträge für sonstige Versicherungen	-26.500	-24.000	-23.860,32
16	66	Abschreibungen	-875	-756	-819,49
		66450000 Abschreibungen auf Geschäftsausstattung	-428	-428	-428,25
		66500000 Abschreibungen auf geringwertige Wirtschaftsgüter (GWG)	-447	-328	-391,24
18	73	Steueraufwendungen einschließlich Aufwendungen aus gesetzlichen Umlageverpflichtungen	-7.200	-7.100	-6.982,94
		73550000 Aufwendungen aus steuerähnlichen Umlagen an Zweckverbände u. dgl. Umlagen HSGB	-7.200	-7.100	-6.982,94
20	70,74,76	Sonstige ordentliche Aufwendungen	-70	-70	-62,00
		70300000 Kfz-Steuer	-70	-70	-62,00
21	=	Summe der ordentlichen Aufwendungen	-117.195	-111.751	-103.776,84
22	=	Verwaltungsergebnis	-112.160	-106.861	-98.976,84
26	=	Ordentliches Ergebnis (Verwaltungsergebnis und Finanzergebnis)	-112.160	-106.861	-98.976,84
28	79	Außerordentliche Aufwendungen	0	0	68,57
		79700000 periodenfremde Aufwendungen	0	0	161,49
		79900000 sonstige außerordentliche Aufwendungen	0	0	-92,92
29	=	Außerordentliches Ergebnis	0	0	68,57
30	=	Jahresergebnis vor internen Leistungsbeziehungen (ordentliches Ergebnis und außerordentliches Ergebnis)	-112.160	-106.861	-98.908,27
32	96	Kosten aus internen Leistungsbeziehungen	-200	-1.000	-107,19
		96100000 Kosten aus ILV Bauhof	-200	-1.000	-107,19
33	=	Ergebnis der internen Leistungsbeziehungen	-200	-1.000	-107,19
34	=	Jahresergebnis nach internen Leistungsbeziehungen	-112.360	-107.861	-99.015,46



Teilergebnishaushalt 2023

Gemeinde: 00 Gemeinde Söhrewald

Hauptproduktbereich	1	Zentrale Verwaltung
Produktbereich	11	Innere Verwaltung
Produktgruppe	111	Verwaltungssteuerung und -service
Produkt	11118	Finanzen

Produktverantwortlicher

Frau Zufall

Auftragsgrundlage

HGO, GemHVO, GemHVO-Doppik, GemKVO, Haushaltssatzung, Beschlüsse von Gemeindevorstand und -vertretung, Ortsrecht, Abgabenordnung (AO), HessVwVfG, ZVG, Verw.VollstrG, InsO, ZOP, Hessisches Ausführungsgesetz zum Kreislaufwirtschaft- und Abfallgesetz

Zielgruppe(n)

Verwaltungsführung, gemeindliche Gremien, andere Verwaltungsbereiche, Aufsichtsbehörde, Revision, Zahlungspflichtige, Zahlungsempfänger, Kreditinstitute, Vollstreckungsstellen, Gerichte

Produktbeschreibung

Haushalts- und Finanzplanung, inkl. der Nachträge für Gemeinde Söhrewald, Finanzverwaltung für den Abwasserverband Mülmischtal, Erstellung der Jahresrechnung, Budgetierung, Überwachung und Steuerung des Haushaltsvollzugs, Haushalts- und betriebswirtschaftliche Dienstleistungen, Durchführung der Abweichungskontrolle und Entwicklung von Gegenmaßnahmen bei festgestellten Abweichungen, Pflege des KLR-Systems, Festsetzung und Veranlagung der Wasser- und Kanalgebühren der Gemeinde, Festsetzung und Erhebung von sonstigen Abgaben, Dienstleistungen für die Regionale Abfallentsorgung, Sicherung der Kassenliquidität, Zahlungsverkehr, Buchführung, Mahnung, Vollstreckung, Stundung/Niederschlagung/Erlass von Forderungen Anlagenbuchhaltung, Inventarverwaltung- und buchhaltung

Produktziel

Zeitnahe und rechtlich einwandfreie Haushaltsplanaufstellung; Sicherung der Einhaltung der Haushaltsansätze und der wirtschaftlichen Verwendung der budgetierten Mittel; Einhaltung des Haushaltssicherungsprogramms, Sicherstellung der Einnahmen aus Gebühren und Beiträgen der Gemeinde in der veranschlagten Höhe, fehlerfreie Erstellung der Bescheide zu Wasser, Abwasser und Müll, Sicherung der Kassenliquidität, gewinnbringende Verwaltung freier Kassenmittel, zügige, zentrale Realisierung der Einnahmen und Ausgaben, rechtzeitige, vollständige Mahnung fälliger Geldforderungen, bei Nichtrealisierung Beantragung und Einleitung geeigneter Vollstreckungsmaßnahmen und deren Überwachung

Leistung

- Ermittlung und Konsolidierung der Mittelanmeldungen für die Bestimmung von Haushaltsansätzen
- Erstellung von Budgets
- Durchführung des Haushaltsplanungsverfahrens mit abschließender Erstellung des Haushaltplans, des Investitionsprogramms sowie der mittelfristigen Ergebnis- und Finanzplanung bis zur Vorlage der Haushaltssatzung an die Aufsichtsbehörde
- Erstellung und Fortschreibung des Haushaltssicherungskonzeptes
- Erstellung von Nachtragshaushalten
- Aufstellung der Jahresrechnung bzw. Finanz- und Teilfinanzrechnung, Auswertung von Prüfungsberichten
- Überwachung und Steuerung des Haushaltsvollzuges
- Festlegung der Bewirtschaftungsregeln
- Durchführung von Soll-Ist-Vergleichen mit Entwicklung geeigneter Gegenmaßnahmen
- Regelmäßige Berichterstattung an politische Gremien (Reporting)
- Entwicklung und Pflege der Kosten- und Leistungsrechnung
- Erstellung von Finanz- und Haushaltsstatistiken
- Erstellen Vierteljahres-, Jahresrechnungsstatistik, Statistik öffentliches Finanzvermögen (Kassenstatistiken)
- Zuschussanträge und Verwendungsnachweise
- Controlling, Auswertungen aus Rechnungswesen
- Dienstleistungen für den Bereich Abwasserverband Mülmischtal
- Erhebung von Verbandsbeiträgen für den Abwasserverband Mülmischtal / Verbandsbeiträge Losse-Nieste-Söhre,
- Durchführung von gesetzlich vorgeschriebenen Prüfungen der Nebenkassen
- Kalkulation und Abrechnung von Benutzungsgebühren für Wasser und Kanal
- Ausgleichszahlungen an Landwirte nach HWG
- Abgabenstatistiken und -prognosen
- Kommunale Abgabenprüfung
- Koordination und Bereitstellung von Faltcontainern
- Koordination und Bereitstellung von Containerstellplätzen für Glas



Teilergebnishaushalt 2023

Gemeinde: 00 Gemeinde Söhrewald

Hauptproduktbereich	1	Zentrale Verwaltung
Produktbereich	11	Innere Verwaltung
Produktgruppe	111	Verwaltungssteuerung und -service
Produkt	11118	Finanzen

- Planung /Sicherung der Kassenliquidität
- wirtschaftliche, termingerechte Verwaltung der Kassenmittel
- Abwicklung barer/ unbarer Ein- und Auszahlungen
- Führung /Archivierung der Haupt- Vor- und Nebenbücher, Bank-Zahlungsmittelkonten, Sach- bzw. Finanzrechnungskonten, Debitoren, Kreditoren, Vorschuss- Verwahrgeldkonten
- Führung Barkasse
- Controlling, Mahnung und Beitreibung offener Forderungen
- Veranlassung/Überwachung Wasserzuliefersperrung
- Stundung, Niederschlagung, Erlass von Haupt- bzw. Nebenforderungen
- Veranlagung Säumniszuschläge, Stundungszinsen
- Gewährung Zahlungs-, Vollstreckungsaufschub
- Antrag Zwangsversteigerungs-, Insolvenzverfahren, bzw. Anmelden von Ansprüchen.
- Führen Niederschlagungskartei
- Überwachen bzw. hemmen von Forderungsverjährungen
- Ausstellung steuerlicher Unbedenklichkeits- bescheinigungen
- Führung der Anlagen- und Inventarbuchhaltung

Organisationseinheit

Fachbereich 2

Nr.	Konten	Bezeichnung	Haushaltsansatz		Ergebnis des Jahresabschlusses 2021
			2023	2022	
			- Euro -	- Euro -	- Euro -
1	2	3	4	5	6
1		Ordentliche Erträge			
3	51	Öffentlich-rechtliche Leistungsentgelte	50	50	80,00
		<i>51000000 öffentlich-rechtliche Verwaltungsgebühren</i>	<i>50</i>	<i>50</i>	<i>80,00</i>
4	548-549	Kostensersatzleistungen und -erstattungen	38.535	38.110	38.099,74
		<i>54820000 Kostenerstattungen von Gemeinden (GV)</i>	<i>23.800</i>	<i>23.800</i>	<i>0,00</i>
		<i>Kostenerstattung - Verwaltungskosten - Amt für Abfallentsorgung</i>			
		<i>54830000 Kostenerstattungen von Zweckverbänden und dgl.</i>	<i>14.735</i>	<i>14.310</i>	<i>37.883,04</i>
		<i>54880000 Kostenerstattungen von übrigen Bereichen</i>	<i>0</i>	<i>0</i>	<i>216,70</i>
8	540-543	Erträge aus Zuweisungen und Zuschüssen für laufende Zwecke und allgemeine Umlagen	5.000	5.000	4.664,00
		<i>54220000 Zuweisungen für laufende Zwecke von Gemeinden und Gemeindeverbänden</i>	<i>5.000</i>	<i>5.000</i>	<i>4.664,00</i>
		<i>Zuweisung für Containerstellplätze</i>			
9	546	Erträge aus der Auflösung von Sonderposten aus Investitionszuweisungen, -zuschüssen und Investitionsbeiträgen	2.711	2.711	2.711,21
		<i>54600000 Erträge aus der Auflösung von Sonderposten aus Investitionszuweisungen</i>	<i>2.711</i>	<i>2.711</i>	<i>2.711,21</i>
10	53	Sonstige ordentliche Erträge	100	300	0,00
		<i>53990000 andere sonstige betriebliche Erträge</i>	<i>100</i>	<i>300</i>	<i>0,00</i>
11	=	Summe der ordentlichen Erträge	46.396	46.171	45.554,95
12		Ordentliche Aufwendungen			
13	62, 63, 640-643, 647-649, 65	Personalaufwendungen	-289.200	-283.100	-262.016,15
		<i>62000000 Entgelte für geleistete Arbeitszeit (einschl. tariflicher, vertraglicher oder arbeitsbedingter Zulagen)</i>	<i>-222.700</i>	<i>-219.100</i>	<i>-203.855,58</i>



Teilergebnishaushalt 2023

Gemeinde: 00 Gemeinde Söhrewald

Hauptproduktbereich	1	Zentrale Verwaltung
Produktbereich	11	Innere Verwaltung
Produktgruppe	111	Verwaltungssteuerung und -service
Produkt	11118	Finanzen

Nr.	Konten	Bezeichnung	Haushaltsansatz		Ergebnis des Jahresabschlusses 2021
			2023	2022	- Euro -
			- Euro -	- Euro -	- Euro -
1	2	3	4	5	6
		62930000 Leistungsentgelt	-4.500	-4.300	-2.806,41
		64000000 Arbeitgeberanteil zur Sozialversicherung Entgeltbereich Sonstige personalbezogene Zahlungen an Sozialversicherungsträger	-47.800	-46.000	-42.658,83
		64700000 Zukunftssicherung / Zusatzversorgung Entgeltbereich	-14.200	-13.700	-12.525,33
		64910000 Beihilfen Entgeltbereich	0	0	-170,00
15	60,61, 67-69	Aufwendungen für Sach- und Dienstleistungen	-38.390	-38.800	-35.989,94
		60100000 Aufwendungen für Büromaterial und Drucksachen der Verwaltung und ähnl. Einrichtungen	-100	-100	0,00
		60630000 Materialaufwand für Einrichtungen und Ausstattungen	-200	-200	0,00
		60890000 übriger sonstiger Materialaufwand	-100	-100	0,00
		61660000 Wartungskosten	-6.450	-6.300	-6.226,84
		67200000 Lizenzen und Konzessionen	-3.000	-2.380	-2.380,00
		67500000 Bankspesen / Kosten des Geldverkehrs u.d. Kapitalbeschaffung	-6.000	-6.000	-6.077,73
		67710000 Aufwendungen für Sachverständige, Rechtsanwälte und Gerichtskosten	-200	-250	-250,75
		67720000 Aufwendungen für Steuerberatung und Wirtschaftsprüfung	-15.000	-15.000	-17.664,93
		67730000 Aufwendungen für betriebswirtschaftliche Beratungen und ähnliches	-4.000	-5.000	0,00
		67790000 Aufwendungen für andere Beratungsleistungen	-1.600	-1.400	-2.463,67
		68100000 Aufwendungen für Zeitungen und Fachliteratur der Verwaltung und ähnlicher Einrichtungen	-220	-250	-210,10
		68310000 Datenübertragungskosten	-200	0	0,00
		68500000 Reisekosten	-140	-140	-84,78
		68620000 Aufwendungen für Gästebewirtung (Repräsentation)	-50	-50	0,00
		68800000 Aufwendungen für Fort-, und Weiterbildung	-1.000	-1.500	-551,14
		69100000 Beiträge zu Wirtschaftsverbänden und Berufsvertretungen, sonstige Vereinigungen	-80	-80	-80,00
		69910000 Säumniszuschläge	-50	-50	0,00
16	66	Abschreibungen	-4.372	-4.597	-21.967,67
		66190000 sonstige Abschreibungen auf immaterielle Vermögensgegenstände des Anlagevermögens	-4.284	-4.332	-4.332,04
		66500000 Abschreibungen auf geringwertige Wirtschaftsgüter (GWG)	-88	-265	-265,37
		66710000 Abschreibungen auf Forderungen wegen Uneinbringlichkeit	0	0	-17.199,21
		66720000 Einzelwertberichtigungen	0	0	-171,05
17	71	Aufwendungen für Zuweisungen und Zuschüsse sowie besondere Finanzaufwendungen	-40.000	-37.000	-27.985,84
		71720004 sonstige Erstattungen an Gemeinden (GV) - IKZ Gemeinschaftskasse Personal- und Sachkostenerstattung / anteilige Kosten für Software SWS Pro	-40.000	-37.000	-27.985,84
21	=	Summe der ordentlichen Aufwendungen	-371.962	-363.497	-347.959,60
22	=	Verwaltungsergebnis	-325.566	-317.326	-302.404,65
23	56,57	Finanzerträge	9.510	10.010	40.298,10
		56600000 Erträge aus Wertpapieren des Finanzanlagevermögens	10	10	7,33
		57610000 Säumniszuschläge	3.500	3.500	35.145,00
		57620000 Mahngebühren	5.000	6.000	5.172,02
		57909000 übrige sonstige Zinsen und ähnliche Erträge	1.000	500	-26,25
24	77	Finanzaufwendungen	-500	-500	0,00
		77200000 Kredit- und Überziehungsprovisionen	-500	-500	0,00
25	=	Finanzergebnis	9.010	9.510	40.298,10
26	=	Ordentliches Ergebnis (Verwaltungsergebnis und Finanzergebnis)	-316.556	-307.816	-262.106,55



Teilergebnishaushalt 2023

Gemeinde: 00 Gemeinde Söhrewald

Hauptproduktbereich	1	Zentrale Verwaltung
Produktbereich	11	Innere Verwaltung
Produktgruppe	111	Verwaltungssteuerung und -service
Produkt	11118	Finanzen

Nr.	Konten	Bezeichnung	Haushaltsansatz		Ergebnis des Jahresabschlusses 2021
			2023	2022	
			- Euro -	- Euro -	- Euro -
1	2	3	4	5	6
28	79	Außerordentliche Aufwendungen	0	0	-180,29
		<i>79700000 periodenfremde Aufwendungen</i>	<i>0</i>	<i>0</i>	<i>-133,83</i>
		<i>79900000 sonstige außerordentliche Aufwendungen</i>	<i>0</i>	<i>0</i>	<i>-46,46</i>
29	=	Außerordentliches Ergebnis	0	0	-180,29
30	=	Jahresergebnis vor internen Leistungsbeziehungen (ordentliches Ergebnis und außerordentliches Ergebnis)	-316.556	-307.816	-262.286,84
31	95	Erlöse aus internen Leistungsbeziehungen	120.285	96.570	28.821,78
		<i>95900100 Erlöse aus ILV anteilige Personal- und Sachkosten Verwaltung</i>	<i>120.285</i>	<i>96.570</i>	<i>28.821,78</i>
33	=	Ergebnis der internen Leistungsbeziehungen	120.285	96.570	28.821,78
34	=	Jahresergebnis nach internen Leistungsbeziehungen	-196.271	-211.246	-233.465,06



Teilergebnishaushalt 2023

Gemeinde: 00 Gemeinde Söhrewald

Hauptproduktbereich	1	Zentrale Verwaltung
Produktbereich	12	Sicherheit und Ordnung
Produktgruppe	121	Statistik und Wahlen
Produkt	12102	Wahlen und sonstige Abstimmungen

Produktverantwortlicher	Auftragsgrundlage
Frau Pormetter	Wahlgesetze und Wahlordnungen, HGO (Hess. Gemeinde Ordnung), Verwaltungsverfahrensgesetz, Datenschutzrechtliche Vorschriften
Zielgruppe(n)	Produktbeschreibung
Wahlberechtigte Bürgerinnen und Bürger, Parteien, Wählervereinigungen, Wahlhelfer	Vorbereitung und Durchführung von Wahlen und Abstimmungen
Produktziel	Leistung
Rechtlich einwandfreie Vorbereitung und Durchführung von Wahlen, Volksabstimmungen und Bürgerentscheidungen Rechtlich einwandfreie und zuverlässige Feststellung des vorläufigen Endergebnisses, Prüfung der Wahlniederschriften und persönliche Übergabe an den Kreiswahlleiter am Tag nach der Wahl	Rechtliche, personelle und organisatorische Vorbereitung und Durchführung (soweit kommunale Aufgabe) aller Bundestags-, Europaparlaments-, Landtags-, Kreistags-, Gemeindevertre-tung- und Bürgermeister-/Landratswahlen, sonstige Wahlen, Volksabstimmungen und Bürgerentscheide (einschließlich Unterschriftenprüfung bei Bürgerbegehren und Anträgen auf Bürgerversammlung). Soweit übertragen, gehört auch die Funktion des Wahlleiters und besonderen Stellvertreters bei Bundes-, Landes- und Kommunalwahlen dazu. Ausgabe und Zusendung von Briefwahlunterlagen

Organisationseinheit
Fachbereich 1

Nr.	Konten	Bezeichnung	Haushaltsansatz		Ergebnis des Jahres- abschlusses 2021
			2023	2022	
			- Euro -	- Euro -	- Euro -
1	2	3	4	5	6
1		Ordentliche Erträge			
4	548-549	Kostensatzleistungen und -erstattungen	0	3.000	0,00
		<i>54800000 Kostenerstattungen vom Bund</i>	0	3.000	0,00
10	53	Sonstige ordentliche Erträge	0	0	0,00
11	=	Summe der ordentlichen Erträge	0	3.000	0,00
12		Ordentliche Aufwendungen			
13	62, 63, 640-643, 647-649, 65	Personalaufwendungen	-12.200	-6.800	-8.861,14
		<i>62000000 Entgelte für geleistete Arbeitszeit (einschl. tariflicher, vertraglicher oder arbeitsbedingter Zulagen)</i>	-3.200	0	0,00
		<i>62930000 Leistungsentgelt</i>	-100	0	0,00
		<i>63000000 Dienst-, Amtsbezüge einschl. tariflicher, vertraglicher oder arbeitsbedingter Zulagen</i>	-7.000	-6.800	-6.559,00
		<i>64000000 Arbeitgeberanteil zur Sozialversicherung Entgeltbereich Sonstige personalbezogene Zahlungen an Sozialversicherungsträger</i>	-700	0	0,00
		<i>64700000 Zukunftssicherung / Zusatzversorgung Entgeltbereich</i>	-300	0	0,00
		<i>64810000 Aufwendungen für Lebensarbeitszeitkonten</i>	-900	0	-2.302,14
14	644-646	Versorgungsaufwendungen	-7.700	-7.300	-13.186,50
		<i>64500000 Aufwendungen Versorgungskassen für Beamte</i>	-3.300	-3.300	-2.579,00
		<i>64600000 Zuführung zu Pensionsrückstellungen</i>	-3.600	-2.900	-9.265,80
		<i>64610000 Zuführung zu Beihilferückstellungen</i>	-800	-1.100	-1.341,70
15	60,61, 67-69	Aufwendungen für Sach- und Dienstleistungen	-8.350	-8.070	-13.652,26
		<i>60100000 Aufwendungen für Büromaterial und Drucksachen der Verwaltung und ähnl. Einrichtungen</i>	-300	-500	-2.864,80



Teilergebnishaushalt 2023

Gemeinde: 00 Gemeinde Söhrewald

Hauptproduktbereich	1	Zentrale Verwaltung
Produktbereich	12	Sicherheit und Ordnung
Produktgruppe	121	Statistik und Wahlen
Produkt	12102	Wahlen und sonstige Abstimmungen

Nr.	Konten	Bezeichnung	Haushaltsansatz		Ergebnis des Jahresabschlusses 2021
			2023	2022	
			- Euro -	- Euro -	- Euro -
1	2	3	4	5	6
		61310000 Aufwandsentschädigungen fñhrenamtl. Tatige (soweit nicht Hkto. 678)	-1.200	-2.000	-3.000,00
		67200000 Lizenzen und Konzessionen	-2.400	-1.200	-2.800,27
		68100000 Aufwendungen fñr Zeitungen und Fachliteratur der Verwaltung und ahnlicher Einrichtungen	-150	-150	-411,19
		68200000 Porto und Versandkosten	-2.500	-3.000	-2.991,07
		68310000 Datenbertragungskosten	-1.000	-1.000	-964,00
		68500000 Reisekosten	0	-20	0,00
		68620000 Aufwendungen fñr Gastebewirtung (Reprasentation)	-300	-200	-445,99
		68800000 Aufwendungen fñr Fort-, und Weiterbildung	-500	0	-175,00
21	=	Summe der ordentlichen Aufwendungen	-28.250	-22.170	-35.699,90
22	=	Verwaltungsergebnis	-28.250	-19.170	-35.699,90
26	=	Ordentliches Ergebnis (Verwaltungsergebnis und Finanzergebnis)	-28.250	-19.170	-35.699,90
28	79	Auerordentliche Aufwendungen	0	-1.000	-1.646,03
		79900000 sonstige auerordentliche Aufwendungen	0	-1.000	-1.646,03
29	=	Auerordentliches Ergebnis	0	-1.000	-1.646,03
30	=	Jahresergebnis vor internen Leistungsbeziehungen (ordentliches Ergebnis und auerordentliches Ergebnis)	-28.250	-20.170	-37.345,93
32	96	Kosten aus internen Leistungsbeziehungen	-4.400	0	-4.287,41
		96100000 Kosten aus ILV Bauhof	-4.400	0	-4.287,41
33	=	Ergebnis der internen Leistungsbeziehungen	-4.400	0	-4.287,41
34	=	Jahresergebnis nach internen Leistungsbeziehungen	-32.650	-20.170	-41.633,34



Teilergebnishaushalt 2023

Gemeinde: 00 Gemeinde Söhrewald

Hauptproduktbereich	1	Zentrale Verwaltung
Produktbereich	12	Sicherheit und Ordnung
Produktgruppe	122	Ordnungsangelegenheiten
Produkt	12201	Ordnungsangelegenheiten / Ordnungsaufgaben

Produktverantwortlicher

Herr Ziech

Auftragsgrundlage

GG, Hess. Verfassung, HFeiertagsG, HVwVfG, HessAGVwGO, HessVwZG, HessVwVG, VkostO, HSOG, ZuwVO, HundeVO, PolVO Zellen, HFPG, FreiEntzG, VersammlungsG, Gesetz über das Friedhofs- und Bestattungswesen, LeichenVO, HMG, HvwKostG, AllgVwKostO, SpW/LottoG, Lotterievo, Lotteriewesen OwIK, HsammlG, WoFG, WoBindVO, SozWhgÜberVO, HessAFWoG, AFWoG-AVO, HwoAufG, ForstG, HENatG, HJagdG, SchädBekVO, StVRZustVO, ParkGebEVO, PreisauszeichnungsVO, StVGOWZustVO, Hess. StraßenG, HAG, BImSchGZustVO, Schornsteinfegerwesen (ZustkVO), GewZustVO, SperrzeitVO, GewOWiZustVO, LadSchlG, Hess. NachbarrechtsGes., HFFSchG, HSchAG, BNatSchG, EichG, FreiEntzG, GaststättenG, GWO, HGB, IfSG, JuSchG, KrW-/AbfG, LadschlG, LebensmittelG, SprengstoffG, TALärm, TierSG, TierseuchenG, VersammlungsG, VGO, VwKostG, VwVfG, VwZG, WaffG, WoFG, WoBindG, BGB, OwiG, StVO, BImSchG, Satzungen der Gemeinde Söhrewald, Beschlüsse der Gemeindevertretung und des Gemeindevorstands

Zielgruppe(n)

Allgemeinheit, Bürger und Bürgerinnen, Beschwerdeführer, Antragsteller, Störer, Gewerbetreibende, Industrie und Handel, Behörden, Gäste, Nachbarn, Obdachlose, Menschen mit einer chronischen und psychischen Erkrankung, Apotheken, Betreuungsbehörden, Kreisgesundheitsamt, Polizei, Jugendamt, Ärzte, Fahrzeugführer, Fahrzeughalter, Fahrzeuginsassen, Fahrzeugeigentümer, anderweitig vom Straßenverkehr betroffene Personen (z. B. Anwohner), Straßenbaulastträger, Landratsamt, Zweckverbände, Gesundheitsamt, Jagdpächter, Forstamt, RP, Untere Naturschutzbehörde, Untere Wasserbehörde, Amt für Veterinär- und Verbraucherschutz, Hess. Statistisches Landesamt

Produktbeschreibung

Maßnahmen nach dem HSOG; Gesundheitsschutz; Aufgaben zum Schutz der Jugend; Beseitigung von Umweltstörungen; Sicherheit im öffentlichen Verkehr; Beseitigung von Gefahren und Störungen der öffentlichen Sicherheit um Ordnung; Beseitigung von Obdachlosigkeit; Durchsetzen von Schutzgesetzen; Ahndung von Ordnungswidrigkeiten; Erteilung und Überwachung von gewerblichen Erlaubnissen

Produktziel

Gewährleistung der öffentlichen Sicherheit und Ordnung für die Gemeindebevölkerung

Leistung

Ordnungswesen:

- Unterbringung von Sucht- und Geisteskranken
- Unterbringung/ Wiedereinweisung von Obdachlosen
- Dienstleistungen eines Ermittlungsdienstes in eigener Sache und für andere Behörden im Rahmen der Amtshilfe (Verkehr, Gewerbe, Meldewesen)
- Wahrnehmung der Aufgaben als Ortspolizeibehörde, nach dem HSOG und Gefahrenabwehrverordnungen
- Beseitigung ordnungswidriger Zustände
- Überwachung von Gefahrgut auf dem Betriebsgelände
- Überwachung des Gesundheitswesens
- Genehmigung von Tombolen
- Genehmigung von Sammlungen
- Überwachung der Straßenreinigung und des Winterdienstes auf Gehwegen
- Erteilung von Sondernutzungserlaubnissen
- Anordnungen zur Beseitigung "wildem Müll", Autowracks, Öl
- Überwachung des Eichwesens
- Veröffentlichungen in der Presse
- Fundsachen
- abfallrechtliche Überwachung von Abfällen außerhalb von Deponien und Entsorgungsanlagen,
- Erstellung von Gefahrenabwehrverordnungen
- Anordnung der Rattenbekämpfung
- Anordnungen im Rahmen der HundeVO und Überwachung der HundeVO
- Maßnahmen gegen bissige Hunde
- Erteilung der ortspolizeilichen Genehmigung zur Einäscherung



Teilergebnishaushalt 2023

Gemeinde: 00 Gemeinde Söhrewald

Hauptproduktbereich	1	Zentrale Verwaltung	
Produktbereich	12	Sicherheit und Ordnung	
Produktgruppe	122	Ordnungsangelegenheiten	
Produkt	12201	Ordnungsangelegenheiten / Ordnungsaufgaben	

- Private Wegweisung
- Gewährleistung der öffentlichen Sicherheit und Ordnung durch präventive und repressive Maßnahmen
- Genehmigung von Versammlungen, Veranstaltungen, Demonstrationen und Aufzügen
- Aufklärung bei Nachbarschaftsstreitigkeiten
- Seuchenbekämpfung
- Aufhebung der Feiertagsruhe
- Verbrennungsgenehmigung
- Teilnahme als Zeugin bei Hausdurchsuchungen
- Weiterleitung von Anträgen für Feuerwerk (privat und gewerblich)
- Verfolgung und Ahndung von illegalen Müllablagerungen
- Vorbereitung und Durchführung von Müllsammelaktionen
- Widerspruchsangelegenheiten
- Unterstützung der freiwilligen Gerichtsbarkeit (Schiedsamt, Ortsgericht)
- Gewerbewesen:
 - Führen und Bereitstellung des Gewerberegisters einschließlich der Erteilung von Auskünften
 - Entgegennahme und Weiterleitung von Gewerbean-, Gewerbeab- und Gewerbeummeldungen
 - Gewerbeüberprüfungen
 - Erteilung von Gewerbeerlaubnissen
 - Abnahme und Überprüfung von Gaststätten
 - Bearbeitung von Anträgen auf Genehmigung von Märkten, Volksfesten und Ausstellungen,
 - Bearbeiten von Anträgen auf Sperrzeitverkürzungen
 - Beratung und Auskunft zu Erlaubnissen und Gestattungen
 - Erlassen von Rechtsverordnungen in Sonderfällen (z. B. verkaufsoffener Sonntag)
 - Gestattungen
 - Überwachung Textilkennzeichnungs- und Preisauszeichnungspflicht
 - Widerspruchsangelegenheiten
- Straßenverkehrswesen:
 - Verkehrsüberwachung und Verkehrslenkung
 - Verkehrsrechtliche Anordnungen
 - Erteilung von Ausnahmegenehmigungen nach der StVO
 - Genehmigung von Straßensperrungen, Beschilderungen, Umzügen, Rennen, Veranstaltungen
 - Erteilung von Parkerleichterungen für Schwerbehinderte
 - Überprüfen bestehender und Prüfen der Erforderlichkeit zusätzlicher Verkehrseinrichtungen
 - Anordnungen zum Aufstellen von Verkehrseinrichtungen/-Zeichen (planerische Maßnahmen - Stellungnahmen, Verkehrsrechtliche Stellungnahmen / Anordnungen, Maßnahmen zur Beseitigung von Verkehrshindernissen
 - Optimierung der Verkehrssteuerung und -lenkung durch Verkehrsleitsysteme, Verkehrsberuhigungskonzepte, Konzepte zur Parkraumbewirtschaftung



Teilergebnishaushalt 2023

Gemeinde: 00 Gemeinde Söhrewald

Hauptproduktbereich	1	Zentrale Verwaltung
Produktbereich	12	Sicherheit und Ordnung
Produktgruppe	122	Ordnungsangelegenheiten
Produkt	12201	Ordnungsangelegenheiten / Ordnungsaufgaben

- Tätigkeiten zur Kontrolle der Einhaltung von Ge- und Verboten im fließenden Verkehr (innerhalb des übertragenen Zuständigkeitsbereichs), einschließlich Ahndung und Beseitigung der Verstöße, insbesondere Aufstellen und Abstimmen der Pläne für Geschwindigkeitskontrollen
- Veranlassung der Aufstellung und Auswertung der Geschwindigkeitswarngeräte
- vollständige Bearbeitung illegal abgestellter nach StVO und StVG nicht mehr zugelassener KFZ

Organisationseinheit

Fachbereich 1

Nr.	Konten	Bezeichnung	Haushaltsansatz		Ergebnis des Jahresabschlusses 2021
			2023	2022	
			- Euro -	- Euro -	- Euro -
1	2	3	4	5	6
1		Ordentliche Erträge			
3	51	Öffentlich-rechtliche Leistungsentgelte	2.000	2.000	2.334,40
		<i>51000000 öffentlich-rechtliche Verwaltungsgebühren</i>	<i>2.000</i>	<i>2.000</i>	<i>2.334,40</i>
4	548-549	Kostensatzleistungen und -erstattungen	5.000	5.000	0,00
		<i>54820000 Kostenerstattungen von Gemeinden (GV)</i>	<i>5.000</i>	<i>5.000</i>	<i>0,00</i>
		<i>IKZ Gemeinsamer Ordnungsbehördenbezirk (GOB) - Anteil Söhrewald an Überschüssen</i>			
10	53	Sonstige ordentliche Erträge	1.000	1.000	1.000,00
		<i>53000000 Nebenerlöse aus Vermietung und Verpachtung</i>	<i>1.000</i>	<i>1.000</i>	<i>1.000,00</i>
11	=	Summe der ordentlichen Erträge	8.000	8.000	3.334,40
12		Ordentliche Aufwendungen			
13	62, 63, 640-643, 647-649, 65	Personalaufwendungen	-7.000	-6.000	-5.950,95
		<i>62000000 Entgelte für geleistete Arbeitszeit (einschl. tariflicher, vertraglicher oder arbeitsbedingter Zulagen)</i>	<i>-5.200</i>	<i>-4.600</i>	<i>-3.902,57</i>
		<i>62930000 Leistungsentgelt</i>	<i>-200</i>	<i>-100</i>	<i>-92,19</i>
		<i>63000000 Dienst-, Amtsbezüge einschl. tariflicher, vertraglicher oder arbeitsbedingter Zulagen</i>	<i>0</i>	<i>0</i>	<i>-655,86</i>
		<i>64000000 Arbeitgeberanteil zur Sozialversicherung Entgeltbereich Sonstige personalbezogene Zahlungen an Sozialversicherungsträger</i>	<i>-1.200</i>	<i>-1.000</i>	<i>-836,41</i>
		<i>64700000 Zukunftssicherung / Zusatzversorgung Entgeltbereich</i>	<i>-400</i>	<i>-300</i>	<i>-233,71</i>
		<i>64810000 Aufwendungen für Lebensarbeitszeitkonten</i>	<i>0</i>	<i>0</i>	<i>-230,27</i>
14	644-646	Versorgungsaufwendungen	0	0	-1.318,63
		<i>64500000 Aufwendungen Versorgungskassen für Beamte</i>	<i>0</i>	<i>0</i>	<i>-257,88</i>
		<i>64600000 Zuführung zu Pensionsrückstellungen</i>	<i>0</i>	<i>0</i>	<i>-926,58</i>
		<i>64610000 Zuführung zu Beihilferückstellungen</i>	<i>0</i>	<i>0</i>	<i>-134,17</i>
15	60,61, 67-69	Aufwendungen für Sach- und Dienstleistungen	-6.510	-1.780	-1.429,68
		<i>60100000 Aufwendungen für Büromaterial und Drucksachen der Verwaltung und ähnl. Einrichtungen</i>	<i>-100</i>	<i>-100</i>	<i>0,00</i>
		<i>60630000 Materialaufwand für Einrichtungen und Ausstattungen</i>	<i>-5.000</i>	<i>0</i>	<i>0,00</i>
		<i>Ausstattung 50 vorzuhaltende Betreuungsplätze gemäß Sonderschutzplan Betreuungsdienst</i>			



Teilergebnishaushalt 2023

Gemeinde: 00 Gemeinde Söhrewald

Hauptproduktbereich	1	Zentrale Verwaltung
Produktbereich	12	Sicherheit und Ordnung
Produktgruppe	122	Ordnungsangelegenheiten
Produkt	12201	Ordnungsangelegenheiten / Ordnungsaufgaben

Nr.	Konten	Bezeichnung	Haushaltsansatz		Ergebnis des Jahresabschlusses 2021
			2023	2022	
			- Euro -	- Euro -	- Euro -
1	2	3	4	5	6
		60890000 übriger sonstiger Materialaufwand	-100	-100	-39,90
		67200000 Lizenzen und Konzessionen	-850	-830	-825,98
		68100000 Aufwendungen für Zeitungen und Fachliteratur der Verwaltung und ähnlicher Einrichtungen	-100	-100	-79,80
		68500000 Reisekosten	-20	-20	0,00
		68800000 Aufwendungen für Fort-, und Weiterbildung	-200	-500	-364,00
		69100000 Beiträge zu Wirtschaftsverbänden und Berufsvertretungen, sonstige Vereinigungen	-140	-130	-120,00
17	71	Aufwendungen für Zuweisungen und Zuschüsse sowie besondere Finanzaufwendungen	-2.400	-2.400	0,00
		71720000 sonstige Erstattungen an Gemeinden (GV)	-2.400	-2.400	0,00
		Gemeinsamer Ordnungsbehördenbezirk - Gefahrgut - mit Gemeinde Lohfelden u.a.			
21	=	Summe der ordentlichen Aufwendungen	-15.910	-10.180	-8.699,26
22	=	Verwaltungsergebnis	-7.910	-2.180	-5.364,86
26	=	Ordentliches Ergebnis (Verwaltungsergebnis und Finanzergebnis)	-7.910	-2.180	-5.364,86
30	=	Jahresergebnis vor internen Leistungsbeziehungen (ordentliches Ergebnis und außerordentliches Ergebnis)	-7.910	-2.180	-5.364,86
32	96	Kosten aus internen Leistungsbeziehungen	0	-200	0,00
		96100000 Kosten aus ILV Bauhof	0	-200	0,00
33	=	Ergebnis der internen Leistungsbeziehungen	0	-200	0,00
34	=	Jahresergebnis nach internen Leistungsbeziehungen	-7.910	-2.380	-5.364,86



Teilergebnishaushalt 2023

Gemeinde: 00 Gemeinde Söhrewald

Hauptproduktbereich	1	Zentrale Verwaltung
Produktbereich	12	Sicherheit und Ordnung
Produktgruppe	122	Ordnungsangelegenheiten
Produkt	12204	Melde- und Passwesen

Produktverantwortlicher

Frau Claußen

Auftragsgrundlage

Hess. Meldegesetz, Melderechtsrahmengesetz, Lohnsteuerrecht, Lohnsteuerrichtlinien, Rundverfügungen OFD, Einkommenssteuergesetz, Einkommenssteuerrichtlinien, Bundeszentralregistergesetz, Wehrpflichtgesetz, ausländische Vorschriften, Verwaltungsverfahrensgesetz, Personalausweisgesetz, Paßgesetz, Gebührenordnung, Ausländergesetz, Staatsangehörigkeitsregelungsgesetz, BGB, datenschutzrechtliche Vorschriften

Zielgruppe(n)

Deutsche und ausländische Einwohner von Söhrewald, Lohnsteuerpflichtige, andere Behörden und Fachbereiche

Produktbeschreibung

- Aufgaben des Meldewesens
- Ausweis- und Passwesen

Produktziel

- Verlässliche Daten unter Berücksichtigung des Datenschutzes über die Einwohner verwalten
- sicherstellen, dass die Einwohner sich ordnungsgemäß ausweisen können und über passende Reisedokumente verfügen
- umfassende bürgerfreundliche Informationen und Beratungen

Leistung

Ausweis- und Passwesen:

- Versorgung der Einwohner mit gültigen Personalausweisen
- Pässen und Kinderreisepässen
- Beratung und Auskunft zu Pass- und Visa-Vorschriften
- Abrechnung mit der Bundesdruckerei
- Veröffentlichungen

Meldewesen:

- An-, Ab- und Ummeldungen vornehmen
- Auskünfte und Bescheinigungen aus dem Melderegister
- Wehrerfassung vorbereiten
- Anträge für Führungszeugnisse und für Auszüge aus dem Gewerbezentralregister entgegennehmen und weiterleiten
- Änderung an Kfz-Scheinen vornehmen
- Ausstellung von Fischereischein
- Bearbeitung und Weiterleitung von Führerscheinanträgen
- Pflege des Melderegisters
- Auskünfte an Berechtigte
- Mitteilung an andere Behörden
- Bürger- und Besucherberatung
- Lohnsteuerwesen:
- Erstellung, Änderung und Versendung von Lohnsteuerkarten
- Pflege der Lohnsteuerdatenbank
- Ausstellung von steuerlichen Lebensbescheinigungen
- Ausgabe von Anträgen und Anlagen zur Einkommenssteuererklärung

Serviceleistungen für den Bereich Bürgerservice:

Ausgabe von

- " Kinderausweisen
- " Personalausweisen
- " Reisepässen
- " Kindergarten- und abmeldungen
- " Abwasseranschlussanträgen
- " BAföG-Anträge
- " Fundsachen
- " Gelben Säcken
- " Müllkalendern
- " Sperrmüllkarten



Teilergebnishaushalt 2023

Gemeinde: 00 Gemeinde Söhrewald

Hauptproduktbereich	1	Zentrale Verwaltung
Produktbereich	12	Sicherheit und Ordnung
Produktgruppe	122	Ordnungsangelegenheiten
Produkt	12204	Melde- und Passwesen

- " Anträgen zur Einkommenssteuererklärung und deren Anlagen
- " Anträgen auf Erziehungsgeld
- Verkauf von
 - " Karten Ferien-FEZ Lohfelden
- Entgegennahme von
 - " Paketen und Briefen
- Informationen und Auskünfte allgemeiner Art
 - " Wegweisung durch das Verwaltungsgebäude

Organisationseinheit

Fachbereich 1

Nr.	Konten	Bezeichnung	Haushaltsansatz		Ergebnis des Jahresabschlusses 2021
			2023	2022	
			- Euro -	- Euro -	- Euro -
1	2	3	4	5	6
1		Ordentliche Erträge			
3	51	Öffentlich-rechtliche Leistungsentgelte	35.300	35.300	34.006,90
		<i>51000000 öffentlich-rechtliche Verwaltungsgebühren</i>	<i>35.000</i>	<i>35.000</i>	<i>31.770,10</i>
		<i>51000001 Öffentlich rechtliche Verwaltungsgebühren - Einzelbuchung</i>	<i>0</i>	<i>0</i>	<i>2.106,80</i>
		<i>51500000 Erträge aus Bußgeldern und Verwarnungen</i>	<i>300</i>	<i>300</i>	<i>130,00</i>
4	548-549	Kostensersatzleistungen und -erstattungen	2.000	1.000	1.998,00
		<i>54820000 Kostenerstattungen von Gemeinden (GV)</i>	<i>2.000</i>	<i>1.000</i>	<i>1.998,00</i>
11	=	Summe der ordentlichen Erträge	37.300	36.300	36.004,90
12		Ordentliche Aufwendungen			
13	62, 63, 640-643, 647-649, 65	Personalaufwendungen	-72.900	-67.600	-64.659,00
		<i>62000000 Entgelte für geleistete Arbeitszeit (einschl. tariflicher, vertraglicher oder arbeitsbedingter Zulagen)</i>	<i>-56.000</i>	<i>-52.200</i>	<i>-49.732,86</i>
		<i>62930000 Leistungsentgelt</i>	<i>-1.200</i>	<i>-1.100</i>	<i>-1.151,87</i>
		<i>64000000 Arbeitgeberanteil zur Sozialversicherung Entgeltbereich Sonstige personalbezogene Zahlungen an Sozialversicherungsträger</i>	<i>-12.100</i>	<i>-11.000</i>	<i>-10.798,77</i>
		<i>64700000 Zukunftssicherung / Zusatzversorgung Entgeltbereich</i>	<i>-3.600</i>	<i>-3.300</i>	<i>-2.975,56</i>
15	60,61, 67-69	Aufwendungen für Sach- und Dienstleistungen	-33.700	-32.850	-28.093,10
		<i>60100000 Aufwendungen für Büromaterial und Drucksachen der Verwaltung und ähnl. Einrichtungen</i>	<i>-1.000</i>	<i>-1.000</i>	<i>-1.106,85</i>



Teilergebnishaushalt 2023

Gemeinde: 00 Gemeinde Söhrewald

Hauptproduktbereich	1	Zentrale Verwaltung
Produktbereich	12	Sicherheit und Ordnung
Produktgruppe	122	Ordnungsangelegenheiten
Produkt	12204	Melde- und Passwesen

Nr.	Konten	Bezeichnung	Haushaltsansatz		Ergebnis des Jahresabschlusses 2021
			2023	2022	- Euro -
			- Euro -	- Euro -	- Euro -
1	2	3	4	5	6
		60630000 Materialaufwand für Einrichtungen und Ausstattungen	0	0	-189,99
		61000000 Fremdleistungen für Erzeugnisse und andere Umsatzeleistungen	-22.000	-22.000	-18.288,34
		Abführung Kosten Reisepässe und Personalausweise			
		67100000 Leasing	-800	-800	-779,45
		Dokumentenprüfgerät			
		67200000 Lizenzen und Konzessionen	-8.000	-8.000	-6.759,62
		emeld21 / pass21 / emeld21-eAkte			
		68100000 Aufwendungen für Zeitungen und Fachliteratur der Verwaltung und ähnlicher Einrichtungen	-250	-50	0,00
		68200000 Porto und Versandkosten	-50	-50	-6,00
		68310000 Datenübertragungskosten	-1.200	-750	-730,80
		68800000 Aufwendungen für Fort-, und Weiterbildung	-400	-200	-232,05
16	66	Abschreibungen	-243	0	-251,77
		66500000 Abschreibungen auf geringwertige Wirtschaftsgüter (GWG)	-243	0	-222,97
		66710000 Abschreibungen auf Forderungen wegen Uneinbringlichkeit	0	0	-28,80
17	71	Aufwendungen für Zuweisungen und Zuschüsse sowie besondere Finanzaufwendungen	-2.220	-2.220	-2.021,72
		71700000 sonstige Erstattungen an den Bund	-1.600	-1.600	-1.409,12
		71710000 sonstige Erstattungen an das Land	-600	-600	-600,00
		71740000 sonstige Erstattungen an den sonstigen öffentlichen Bereich	-20	-20	-12,60
21	=	Summe der ordentlichen Aufwendungen	-109.063	-102.670	-95.025,59
22	=	Verwaltungsergebnis	-71.763	-66.370	-59.020,69
26	=	Ordentliches Ergebnis (Verwaltungsergebnis und Finanzergebnis)	-71.763	-66.370	-59.020,69
28	79	Außerordentliche Aufwendungen	0	0	-4,55
		79700000 periodenfremde Aufwendungen	0	0	-4,55
29	=	Außerordentliches Ergebnis	0	0	-4,55
30	=	Jahresergebnis vor internen Leistungsbeziehungen (ordentliches Ergebnis und außerordentliches Ergebnis)	-71.763	-66.370	-59.025,24
34	=	Jahresergebnis nach internen Leistungsbeziehungen	-71.763	-66.370	-59.025,24



Teilergebnishaushalt 2023

Gemeinde: 00 Gemeinde Söhrewald

Hauptproduktbereich	1	Zentrale Verwaltung
Produktbereich	12	Sicherheit und Ordnung
Produktgruppe	122	Ordnungsangelegenheiten
Produkt	12220	Personenstandswesen

Produktverantwortlicher	Auftragsgrundlage
Frau Pormetter	PSiG, PSiV, BGB, EGBGB, StAG, DA-Standesbeamte, FamNamRG, BVFG, LPartG, AufenthG, Eheschließungsrecht

Zielgruppe(n)	Produktbeschreibung
Natürliche Personen Behörden	Standesamtsaufgaben nach dem Personenstandsgesetz

Produktziel	Leistung
Fehlerfreie Abwicklung der Beurkundungstätigkeiten	<ul style="list-style-type: none"> - Beurkundung von Geburten und Sterbefällen - Prüfen der Ehefähigkeit, Ausstellung von Ehefähigkeitszeugnissen - Eheschließungen - Begründen von Lebenspartnerschaften - Führen und Anlegen von Familienbüchern - Namensänderungen - Beurkundungen und öffentliche Beglaubigungen - Regelung der dt. Staatsangehörigkeit im Rahmen der Mitwirkung

Organisationseinheit
Fachbereich 1

Nr.	Konten	Bezeichnung	Haushaltsansatz		Ergebnis des Jahresabschlusses 2021
			2023	2022	
			- Euro -	- Euro -	- Euro -
1	2	3	4	5	6
1		Ordentliche Erträge			
3	51	Öffentlich-rechtliche Leistungsentgelte	0	0	2.683,15
		<i>51000000 öffentlich-rechtliche Verwaltungsgebühren</i>	0	0	2.683,15
11	=	Summe der ordentlichen Erträge	0	0	2.683,15
12		Ordentliche Aufwendungen			
13	62, 63, 640-643, 647-649, 65	Personalaufwendungen	0	0	-8.713,83
		<i>62000000 Entgelte für geleistete Arbeitszeit (einschl. tariflicher, vertraglicher oder arbeitsbedingter Zulagen)</i>	0	0	-6.723,68
		<i>62930000 Leistungsentgelt</i>	0	0	-142,08
		<i>64000000 Arbeitgeberanteil zur Sozialversicherung Entgeltbereich Sonstige personalbezogene Zahlungen an Sozialversicherungsträger</i>	0	0	-1.458,17
		<i>64700000 Zukunftssicherung / Zusatzversorgung Entgeltbereich</i>	0	0	-389,90
15	60,61, 67-69	Aufwendungen für Sach- und Dienstleistungen	-30	-85	-5.161,84
		<i>67200000 Lizenzen und Konzessionen</i>	0	0	-415,37
		<i>68100000 Aufwendungen für Zeitungen und Fachliteratur der Verwaltung und ähnlicher Einrichtungen</i>	0	0	-862,54
		<i>68310000 Datenübertragungskosten</i>	0	0	-3.798,99
		<i>68690000 sonstige Aufwendungen für Repräsentation</i>	-30	0	0,00
		<i>69100000 Beiträge zu Wirtschaftsverbänden und Berufsvertretungen, sonstige Vereinigungen</i>	0	-85	-85,00
17	71	Aufwendungen für Zuweisungen und Zuschüsse sowie besondere Finanzaufwendungen	-40.000	-36.000	0,00
		<i>71720006 sonstige Erstattungen an Gemeinden (GV) - IKZ Standesamt</i>	-40.000	-36.000	0,00
21	=	Summe der ordentlichen Aufwendungen	-40.030	-36.085	-13.875,67
22	=	Verwaltungsergebnis	-40.030	-36.085	-11.192,52



Teilergebnishaushalt 2023

Gemeinde: 00 Gemeinde Söhrewald

Hauptproduktbereich	1	Zentrale Verwaltung
Produktbereich	12	Sicherheit und Ordnung
Produktgruppe	122	Ordnungsangelegenheiten
Produkt	12220	Personenstandswesen

Nr.	Konten	Bezeichnung	Haushaltsansatz		Ergebnis des Jahresabschlusses 2021
			2023	2022	
			- Euro -	- Euro -	- Euro -
1	2	3	4	5	6
26	=	Ordentliches Ergebnis (Verwaltungsergebnis und Finanzergebnis)	-40.030	-36.085	-11.192,52
28	79	Außerordentliche Aufwendungen	0	0	-15,20
		<i>79700000 periodenfremde Aufwendungen</i>	<i>0</i>	<i>0</i>	<i>-15,20</i>
29	=	Außerordentliches Ergebnis	0	0	-15,20
30	=	Jahresergebnis vor internen Leistungsbeziehungen (ordentliches Ergebnis und außerordentliches Ergebnis)	-40.030	-36.085	-11.207,72
34	=	Jahresergebnis nach internen Leistungsbeziehungen	-40.030	-36.085	-11.207,72



Teilergebnishaushalt 2023

Gemeinde: 00 Gemeinde Söhrewald

Hauptproduktbereich	1	Zentrale Verwaltung
Produktbereich	12	Sicherheit und Ordnung
Produktgruppe	126	Brandschutz
Produkt	12601	Brandschutz

Produktverantwortlicher	Auftragsgrundlage
Herr Ziech	HBKG, HSOG, HGO, GVSVO, HBO, VSR, HVwVfG, HVwVG, VwGO, Satzung der Freiwilligen Feuerwehren, Satzung über die Gebühren für den Einsatz der Freiwilligen Feuerwehren der Gemeinde Söhrewald, Bedarfs- und Entwicklungsplan der Feuerwehr, Erlasse und Verordnungen des HMDI

Zielgruppe(n)	Produktbeschreibung
Menschen, Tiere, Gebäude, Infrastruktur, andere Behörden	Schutz der Bevölkerung gegen Brände und Katastrophen, sonstige Hilfeleistungen für die Bevölkerung, vorbeugende Maßnahmen

Produktziel	Leistung
Gewährleistung eines ausreichenden und dauerhaften Schutzes der Bevölkerung und lebenserhaltender Infrastruktur sowie sonstiger wichtiger Sachwerte gegen Brände und Katastrophen, sowie allgemeine Hilfe bei Unfällen und Überschwemmungen im Gefahren- und Zuständigkeitsbereich der Feuerwehr.	<ul style="list-style-type: none"> - Brandbekämpfung, Brandsicherheitsdienst - Hilfeleistungen bei Unfällen; Beseitigung von Ölschmutzen - Sonstige Hilfeleistungen - Gefahrverhütungsschau, sonstige Brandvorbeugung - Unterhaltung und Bereitstellung der Betriebsmittel, Gerätehäuser, Ausstattung der Feuerwehren - Durchführung von Übungen; Fortbildung und Planung - Katastrophenschutz in Zusammenarbeit mit dem Landkreis - Vorhalten von Gerätschaften für Katastrophenfälle; spezielle Übungen und Veranstaltungen - Erstellung von Gebührenbescheiden für die Einsätze der Freiwilligen Feuerwehren - Koordination der Freiwilligen Feuerwehr Söhrewald - Aufwandsentschädigungen für Feuerwehrangehörige

Organisationseinheit
Fachbereich 1

Nr.	Konten	Bezeichnung	Haushaltsansatz		Ergebnis des Jahresabschlusses 2021
			2023	2022	
			- Euro -	- Euro -	- Euro -
1	2	3	4	5	6
1		Ordentliche Erträge			
3	51	Öffentlich-rechtliche Leistungsentgelte	15.000	15.000	13.874,93
		<i>51100000 öffentlich-rechtliche Benutzungsgebühren</i>	<i>15.000</i>	<i>15.000</i>	<i>13.874,93</i>
4	548-549	Kostensatzleistungen und -erstattungen	0	37.000	0,00
		<i>54820002 Kostenerstattungen von Gemeinden (GV) - IKZ Brandschutz - Einsatzberichte</i>	<i>0</i>	<i>37.000</i>	<i>0,00</i>
9	546	Erträge aus der Auflösung von Sonderposten aus Investitionszuweisungen, -zuschüssen und Investitionsbeiträgen	14.470	14.470	14.470,50
		<i>54600000 Erträge aus der Auflösung von Sonderposten aus Investitionszuweisungen</i>	<i>11.537</i>	<i>11.537</i>	<i>11.537,83</i>
		<i>54600099 Erträge aus der Auflösung von Sonderposten aus Investitionszuweisungen - Konjunkturprogramm -</i>	<i>2.322</i>	<i>2.322</i>	<i>2.321,32</i>
		<i>54610000 Erträge aus der Auflösung von Sonderposten aus Investitionszuschüssen vom nicht öffentlichen Bereich</i>	<i>97</i>	<i>97</i>	<i>97,06</i>
		<i>54690000 Erträge aus der Auflösung von sonstigen Sonderposten aus Investitionen</i>	<i>514</i>	<i>514</i>	<i>514,29</i>
11	=	Summe der ordentlichen Erträge	29.470	66.470	28.345,43
12		Ordentliche Aufwendungen			
13	62, 63, 640-643, 647-649, 65	Personalaufwendungen	-45.900	-85.800	-44.096,42



Teilergebnishaushalt 2023

Gemeinde: 00 Gemeinde Söhrewald

Hauptproduktbereich	1	Zentrale Verwaltung
Produktbereich	12	Sicherheit und Ordnung
Produktgruppe	126	Brandschutz
Produkt	12601	Brandschutz

Nr.	Konten	Bezeichnung	Haushaltsansatz		Ergebnis des Jahresabschlusses 2021
			2023	2022	
			- Euro -	- Euro -	- Euro -
1	2	3	4	5	6
15	60,61, 67-69	62000000 Entgelte für geleistete Arbeitszeit (einschl. tariflicher, vertraglicher oder arbeitsbedingter Zulagen)	-28.100	-60.800	-23.956,62
		62930000 Leistungsentgelt	-600	-1.200	-494,40
		64000000 Arbeitgeberanteil zur Sozialversicherung Entgeltbereich Sonstige personalbezogene Zahlungen an Sozialversicherungsträger	-6.100	-12.800	-5.238,27
		64200000 Beiträge zur Berufsgenossenschaft und Unfallversicherung	-6.300	-5.700	-5.643,05
		64700000 Zukunftssicherung / Zusatzversorgung Entgeltbereich	-1.800	-3.800	-1.454,31
		65900000 übrige sonstige Personalaufwendungen	-3.000	-1.500	-7.309,77
		Aufwendungen für Sach- und Dienstleistungen	-124.090	-108.700	-98.185,20
		60100000 Aufwendungen für Büromaterial und Drucksachen der Verwaltung und ähnl. Einrichtungen	-500	-350	-396,55
		60110000 Lehr- und Unterrichtsmittel	-300	-300	-274,95
		60302000 Praxis- und Laborbedarf, Arzneimittel	-100	-100	0,00
		60510000 Strom	-5.500	-4.000	-3.740,53
		60540000 Heizöl	-17.000	-9.000	-6.519,93
		60550000 Treibstoffe	-4.500	-3.500	-3.497,93
		60560000 Wasser	-440	-250	-170,87
		60570000 Abwasser	-850	-1.100	-1.063,15
		60610000 Materialaufwand für Gebäude u. Außenanlagen	-3.000	-2.000	-1.422,25
		60630000 Materialaufwand für Einrichtungen und Ausstattungen	-6.000	-6.000	-11.058,10
		60700000 Aufwendungen für Berufskleidung, Arbeitsschutzmittel u. ä. 2023-2025: Beschaffung von Universaljacken	-18.000	-18.000	-12.985,19
		60810000 Reinigungsmaterial	-50	-50	-12,97
		60890000 übriger sonstiger Materialaufwand	-1.000	-400	-592,76
		61310000 Aufwandsentschädigungen fñhrenamtl. Tatige (soweit nicht Hkto. 678)	-10.500	-10.500	-9.881,79
		61390000 sonstige weitere Fremdleistungen	-2.500	-100	0,00
		61610000 Instandhaltung der Gebaude und Auenanlagen (Bauunterhaltung)	-7.500	-10.000	-1.227,44
		61620000 Instandhaltung von tech. Anlagen in Betriebsbauten	-300	-300	-157,38
		61630000 Instandhaltung von Einrichtungen und Ausstattungen	-3.000	-3.000	-4.100,45
		61640000 Instandhaltung von Kfz	-20.000	-18.000	-19.730,95
		61660000 Wartungskosten	-4.000	-4.000	-2.484,07
		Prüfungen Gasmessgeräte, Abgasabsauganlagen, Absturzsicherungssätze und Tore			
		61710000 Aufwendungen für Fremdsorgung	-1.400	-1.400	-1.405,72
		67200000 Lizenzen und Konzessionen	-1.500	-1.500	-1.394,87
		67710000 Aufwendungen für Sachverständige, Rechtsanwälte und Gerichtskosten	-100	-100	-148,75
		68100000 Aufwendungen für Zeitungen und Fachliteratur der Verwaltung und ahnlicher Einrichtungen	-450	-400	-349,70
68320000 Telefonkosten	-1.450	-1.450	-1.364,47		
68610000 Aufwendungen für Öffentlichkeitsarbeit	-200	-200	0,00		
68800000 Aufwendungen für Fort-, und Weiterbildung 2023: Fortbildung Prüfung Messgeräte	-5.000	-4.000	-5.908,71		
69000000 Beiträge für gebaudebezogene Versicherungen	-1.850	-1.700	-1.604,88		
69010000 Kfz-Versicherungsbeiträge	-5.000	-5.000	-4.355,84		
69090000 Beiträge für sonstige Versicherungen	-1.300	-1.200	-1.181,26		
69100000 Beiträge zu Wirtschaftsverbänden und Berufsvertretungen, sonstige Vereinigungen Kreisfeuerwehrverband - Erhöhung ab 2019	-750	-750	-701,85		



Teilergebnishaushalt 2023

Gemeinde: 00 Gemeinde Söhrewald

Hauptproduktbereich	1	Zentrale Verwaltung
Produktbereich	12	Sicherheit und Ordnung
Produktgruppe	126	Brandschutz
Produkt	12601	Brandschutz

Nr.	Konten	Bezeichnung	Haushaltsansatz		Ergebnis des Jahres-
			2023	2022	abschlusses
			- Euro -	- Euro -	2021
1	2	3	4	5	6
16	66	69930000 übrige sonstige betriebliche Aufwendungen	-50	-50	-451,89
		Abschreibungen	-73.653	-65.838	-70.081,65
		66190000 sonstige Abschreibungen auf immaterielle Vermögensgegenstände des Anlagevermögens	-100	0	-99,80
		66200000 Abschreibungen auf Gebäude und Gebäudeeinrichtungen, Sachanlagen im Gemeingebrauch und Infrastrukturvermögen	-6.865	-6.014	-6.439,97
		66410000 Abschreibungen auf andere Anlagen	-6.366	-5.623	-6.407,83
		66420000 Abschreibungen auf Betriebsausstattung	-706	-706	-706,46
		66430000 Abschreibungen auf Fuhrpark	-29.736	-29.736	-29.735,21
		66450000 Abschreibungen auf Geschäftsausstattung	-12.309	-12.309	-12.308,98
		66500000 Abschreibungen auf geringwertige Wirtschaftsgüter (GWG)	-15.473	-9.352	-12.246,33
		66710000 Abschreibungen auf Forderungen wegen Uneinbringlichkeit	0	0	-39,00
		66900099 sonstige Abschreibungen - Konjunkturprogramm	-2.098	-2.098	-2.098,07
17	71	Aufwendungen für Zuweisungen und Zuschüsse sowie besondere Finanzaufwendungen	-19.500	-20.500	-15.267,25
		71280000 Zuschüsse für laufende Zwecke an übrige Bereiche	-4.500	-3.500	-1.551,20
		Erhöhung des Zuschusses für Feuerwehrführerscheine auf 2.000 €			
		71720003 sonstige Erstattungen an Gemeinden (GV) - IKZ Brandschutz	-12.000	-15.000	-7.082,91
		71770000 sonstige Erstattungen an private Unternehmen	-3.000	-2.000	-6.633,14
21	=	Summe der ordentlichen Aufwendungen	-263.143	-280.838	-227.630,52
22	=	Verwaltungsergebnis	-233.673	-214.368	-199.285,09
26	=	Ordentliches Ergebnis (Verwaltungsergebnis und Finanzergebnis)	-233.673	-214.368	-199.285,09
28	79	Außerordentliche Aufwendungen	0	0	-2.252,36
		79700000 periodenfremde Aufwendungen	0	0	-485,38
		79900000 sonstige außerordentliche Aufwendungen	0	0	-1.766,98
29	=	Außerordentliches Ergebnis	0	0	-2.252,36
30	=	Jahresergebnis vor internen Leistungsbeziehungen (ordentliches Ergebnis und außerordentliches Ergebnis)	-233.673	-214.368	-201.537,45
32	96	Kosten aus internen Leistungsbeziehungen	-43.861	-32.050	-37.153,38
		96100000 Kosten aus ILV Bauhof	-5.200	-6.800	-5.144,90
		96600000 Kosten aus ILV Eigenanteil Gemeinde für Löschwasserversorgung	-38.661	-25.250	-32.008,48
33	=	Ergebnis der internen Leistungsbeziehungen	-43.861	-32.050	-37.153,38
34	=	Jahresergebnis nach internen Leistungsbeziehungen	-277.534	-246.418	-238.690,83



Teilergebnishaushalt 2023

Gemeinde: 00 Gemeinde Söhrewald

Hauptproduktbereich	2	Schule und Kultur
Produktbereich	28	Kultur und Wissenschaft - Heimat-/sonstige Kulturpflege
Produktgruppe	281	Heimat- und sonstige Kulturpflege
Produkt	28102	Kulturförderung

Produktverantwortlicher	Auftragsgrundlage
Frau Dundar	Beschlüsse von Gemeindevorstand und Gemeindevertretung
Zielgruppe(n)	Produktbeschreibung
Besucher und Bürger der Gemeinde Söhrewald	Bereitstellung von Leistungen zur Pflege der heimatlichen Kultur
Produktziel	Leistung
Erhaltung und Erneuerung der Kulturgüter	<ul style="list-style-type: none"> - Förderung und sonstige sächliche Unterstützung von Vereinen oder sonstigen Gruppen - Koordination und Bewirtschaftung der Büchereien - Zuschuss Musikschule Söhre-Kaufungerwald - Zusammenarbeit und Durchführung von Projekten mit der Kulturregion - Koordination von Kulturveranstaltungen - Zuschussgewährung an Vereine und Verbände - Förderung langlebiger Kulturgegenstände

Organisationseinheit

Fachbereich 1

Nr.	Konten	Bezeichnung	Haushaltsansatz		Ergebnis des Jahresabschlusses 2021
			2023	2022	
			- Euro -	- Euro -	- Euro -
1	2	3	4	5	6
12		Ordentliche Aufwendungen			
13	62, 63, 640-643, 647-649, 65	Personalaufwendungen	-900	-1.000	-742,86
		<i>62000000 Entgelte für geleistete Arbeitszeit (einschl. tariflicher, vertraglicher oder arbeitsbedingter Zulagen)</i>	-300	-400	-383,83
		<i>62900000 sonstige Aufwendungen mit Entgeltcharakter</i>	-300	-300	-245,40
		<i>62930000 Leistungsentgelt</i>	-100	-100	-8,67
		<i>64000000 Arbeitgeberanteil zur Sozialversicherung Entgeltbereich Sonstige personalbezogene Zahlungen an Sozialversicherungsträger</i>	-100	-100	-82,20
		<i>64700000 Zukunftssicherung / Zusatzversorgung Entgeltbereich</i>	-100	-100	-22,76
15	60,61, 67-69	Aufwendungen für Sach- und Dienstleistungen	-218	-218	-215,76
		<i>60630000 Materialaufwand für Einrichtungen und Ausstattungen</i>	-200	-200	-197,76
		<i>69100000 Beiträge zu Wirtschaftsverbänden und Berufsvertretungen, sonstige Vereinigungen</i>	-18	-18	-18,00
16	66	Abschreibungen	-650	-650	-650,25
		<i>66150000 Abschreibungen auf aktivierte Investitionszuweisungen, -zuschüsse und Investitionsbeiträge</i>	-650	-650	-650,25
17	71	Aufwendungen für Zuweisungen und Zuschüsse sowie besondere Finanzaufwendungen	-2.575	-2.575	-2.562,15
		<i>71280000 Zuschüsse für laufende Zwecke an übrige Bereiche</i>	-1.275	-1.275	-1.275,00
		<i>71280400 Zuschüsse für laufende Zwecke an übrige Bereiche - Zuschuss aufgrund Mitgliederzahlen</i>	-1.300	-1.300	-1.287,15
21	=	Summe der ordentlichen Aufwendungen	-4.343	-4.443	-4.171,02
22	=	Verwaltungsergebnis	-4.343	-4.443	-4.171,02
26	=	Ordentliches Ergebnis (Verwaltungsergebnis und Finanzergebnis)	-4.343	-4.443	-4.171,02
30	=	Jahresergebnis vor internen Leistungsbeziehungen (ordentliches Ergebnis und außerordentliches Ergebnis)	-4.343	-4.443	-4.171,02
32	96	Kosten aus internen Leistungsbeziehungen	-200	0	-107,19
		<i>96100000 Kosten aus ILV Bauhof</i>	-200	0	-107,19
33	=	Ergebnis der internen Leistungsbeziehungen	-200	0	-107,19



Teilergebnishaushalt 2023

Gemeinde: 00 Gemeinde Söhrewald

Hauptproduktbereich	2	Schule und Kultur
Produktbereich	28	Kultur und Wissenschaft - Heimat-/sonstige Kulturpflege
Produktgruppe	281	Heimat- und sonstige Kulturpflege
Produkt	28102	Kulturförderung

Nr.	Konten	Bezeichnung	Haushaltsansatz		Ergebnis des Jahresabschlusses 2021
			2023	2022	
			- Euro -	- Euro -	- Euro -
1	2	3	4	5	6
34	=	Jahresergebnis nach internen Leistungsbeziehungen	-4.543	-4.443	-4.278,21



Teilergebnishaushalt 2023

Gemeinde: 00 Gemeinde Söhrewald

Hauptproduktbereich	3	Soziales und Jugend
Produktbereich	31	Soziale Hilfen - Grundversorgung/Grundsicherung gem. SGB, Hilfen f. Asylbewerber, soziale Einr.
Produktgruppe	315	Soziale Einrichtungen
Produkt	31501	Seniorenarbeit

Produktverantwortlicher	Auftragsgrundlage
Frau Dunder	Beschlüsse von Gemeindevorstand und/oder Gemeindevertretung
Zielgruppe(n)	Produktbeschreibung
Senioren der Gemeinde Söhrewald	Dienstleistungen für Senioren
Produktziel	Leistung
Möglichst breite Ansprache aller Senioren in Söhrewald	<ul style="list-style-type: none"> - Vorbereitung und Organisation des jährlichen Seniorennachmittags, sowie der Adventsfeiern in Abstimmung mit dem Dienststellenleiter - Unterstützung des Landkreises Kassel beim jährlichen Kreisalltag auf dem Sensesstein - Vorbereitung von Alters- und Ehejubilarien

Organisationseinheit

Fachbereich 1

Nr.	Konten	Bezeichnung	Haushaltsansatz		Ergebnis des Jahresabschlusses 2021
			2023	2022	
			- Euro -	- Euro -	- Euro -
1	2	3	4	5	6
1		Ordentliche Erträge			
11	=	Summe der ordentlichen Erträge	0	0	0,00
12		Ordentliche Aufwendungen			
13	62, 63, 640-643, 647-649, 65	Personalaufwendungen	-5.400	-6.700	-6.468,82
		62000000 Entgelte für geleistete Arbeitszeit (einschl. tariflicher, vertraglicher oder arbeitsbedingter Zulagen)	-4.100	-5.100	-4.991,27
		62930000 Leistungsentgelt	-100	-100	-112,62
		64000000 Arbeitgeberanteil zur Sozialversicherung Entgeltbereich Sonstige personalbezogene Zahlungen an Sozialversicherungsträger	-900	-1.100	-1.069,07
		64700000 Zukunftssicherung / Zusatzversorgung Entgeltbereich	-300	-400	-295,92
15	60,61, 67-69	Aufwendungen für Sach- und Dienstleistungen	-8.050	-7.450	-5.231,60
		60100000 Aufwendungen für Büromaterial und Drucksachen der Verwaltung und ähnl. Einrichtungen	0	0	-56,53
		60630000 Materialaufwand für Einrichtungen und Ausstattungen	-50	-50	0,00
		61790000 andere sonstige Aufwendungen für bezogene Leistungen	-1.500	-1.500	0,00
		68620000 Aufwendungen für Gästebewirtung (Repräsentation)	-1.000	-1.000	0,00
		68710000 Geschenke bis 35 €, Werbung	-400	-400	-58,80
		69100000 Beiträge zu Wirtschaftsverbänden und Berufsvertretungen, sonstige Vereinigungen ab 2016: Beitritt zu dem Trägerverbund "Beratungsstelle für Ältere" und Trägerverbund "BARKE"	-5.100	-4.500	-5.116,27
16	66	Abschreibungen	-373	0	-372,85
		66500000 Abschreibungen auf geringwertige Wirtschaftsgüter (GWG)	-373	0	-372,85
21	=	Summe der ordentlichen Aufwendungen	-13.823	-14.150	-12.073,27
22	=	Verwaltungsergebnis	-13.823	-14.150	-12.073,27
26	=	Ordentliches Ergebnis (Verwaltungsergebnis und Finanzergebnis)	-13.823	-14.150	-12.073,27
30	=	Jahresergebnis vor internen Leistungsbeziehungen (ordentliches Ergebnis und außerordentliches Ergebnis)	-13.823	-14.150	-12.073,27
32	96	Kosten aus internen Leistungsbeziehungen	0	-100	0,00



Teilergebnishaushalt 2023

Gemeinde: 00 Gemeinde Söhrewald

Hauptproduktbereich	3	Soziales und Jugend
Produktbereich	31	Soziale Hilfen - Grundversorgung/Grundsicherung gem. SGB, Hilfen f. Asylbewerber, soziale Einr.
Produktgruppe	315	Soziale Einrichtungen
Produkt	31501	Seniorenarbeit

Nr.	Konten	Bezeichnung	Haushaltsansatz		Ergebnis des Jahresabschlusses 2021
			2023	2022	
			- Euro -	- Euro -	- Euro -
1	2	3	4	5	6
		96100000 Kosten aus ILV Bauhof	0	-100	0,00
33	=	Ergebnis der internen Leistungsbeziehungen	0	-100	0,00
34	=	Jahresergebnis nach internen Leistungsbeziehungen	-13.823	-14.250	-12.073,27



Teilergebnishaushalt 2023

Gemeinde: 00 Gemeinde Söhrewald

Hauptproduktbereich	3	Soziales und Jugend
Produktbereich	35	Soziale Hilfen - Sonstige soziale Hilfen und Leistungen
Produktgruppe	351	Sonstige soziale Hilfen und Leistungen
Produkt	35101	Sonstige soziale Hilfen und Leistungen

Produktverantwortlicher

Frau Claußen

Auftragsgrundlage

Sozialgesetzbücher, Erlass des HMFAS, weitere rentenrechtliche Vorschriften, WohngeldG, BSHG, HSOG, weitere landesrechtliche Vorschriften, Verordnung über die Befreiung der Rundfunk- und Fernsehgebühren, Schwerbehindertengesetz, Tagesbetreuungsaufbaugesetz, gesetzliche Vorschriften der Kriegsoferfürsorge, VwVerfG, Datenschutzvorschriften, Blindengesetze, Unterhaltsvorschussgesetz,, Beschlüsse der Gemeindevertretung und des Gemeindevorstands

Zielgruppe(n)

Antragsteller, Informations- und Hilfesuchende in sämtlichen Sozialversicherungs- und sozialen Angelegenheiten

Produktbeschreibung

Aufnahme von Anträgen, Erteilung von Auskünften, Sachverhaltsaufklärung in Rentenangelegenheiten, Auskunft- und Beratungsstelle für SGB's, Beratung und Unterstützung in Wohngeldangelegenheiten, Leistungen und Unterstützung bei sozialen Vergünstigungen

Produktziel

Schnellstmögliche Sachverhaltsaufklärung; Korrekte Auskünfte und Informationen an Antragsteller und Hilfesuchende
Schnellstmögliche Weiterleitung von vollständigen Anträgen
Umfangreiche Beratung in allen sozialen Angelegenheiten

Leistung

Rente

- Aufnahme von Anträgen in Zusammenarbeit mit dem Antragsteller einschließlich Überprüfung der Unterlagen auf Vollständigkeit
- Sachverhaltsaufklärung in sozialversicherungsrechtlichen Angelegenheiten in Form von Vernehmungen, Ermittlungen und eidesstattlichen Erklärungen
- Erteilung von Auskünften in Sozialversicherungsangelegenheiten, z. B. Rentenansprüchen, Klärung von Versicherungszeiten, Sicherung von künftigen Rentenansprüchen, Sonderprogramm, Anerkennung nach Fremdrecht und zwischenstaatlichen Abkommen.

Hilfe zum Lebensunterhalt/Grundsicherung (SGB XII)

- Beratung und Erteilung von Auskünften in allen Angelegenheiten der Hilfe zum Lebensunterhalt, einmaligen Leistungen und Grundsicherung
- Aufnahme und Weiterleitung von Anträgen

Wohngeld

- Beratung, Aufnahme und Weiterleitung von Anträgen auf Wohngeld

Soziale Vergünstigungen

- Angelegenheiten der Kriegsoferfürsorge
- Leistungen nach dem Tagesbetreuungsaufbaugesetz
- Antragsaufnahme für Rundfunkgebührenbefreiung, für die Übernahme von Kindergarten- und Hortbeiträgen nach SGB VIII, für Erziehungsgeld, Erholungshilfe, Blindengeld, Leistungen nach dem BAföG, Unterhaltsvorschussgesetz,
- Leistungen für Schülerfreizeiten und sozial Schwache
- Weiterleitung von Anträgen auf "kleine Waffenscheine"

Schwerbehinderte

- Beratung, Aufnahme und Weiterleitung von Anträgen nach dem Schwerbehindertenrecht (Schwerbehindertenausweise und Änderungsanträge)

Organisationseinheit

Fachbereich 1

Nr.	Konten	Bezeichnung	Haushaltsansatz		Ergebnis des Jahresabschlusses 2021
			2023	2022	
			- Euro -	- Euro -	- Euro -
1	2	3	4	5	6



Teilergebnishaushalt 2023

Gemeinde: 00 Gemeinde Söhrewald

Hauptproduktbereich	3	Soziales und Jugend
Produktbereich	35	Soziale Hilfen - Sonstige soziale Hilfen und Leistungen
Produktgruppe	351	Sonstige soziale Hilfen und Leistungen
Produkt	35101	Sonstige soziale Hilfen und Leistungen

Nr.	Konten	Bezeichnung	Haushaltsansatz		Ergebnis des Jahresabschlusses 2021
			2023	2022	
			- Euro -	- Euro -	- Euro -
1	2	3	4	5	6
12		Ordentliche Aufwendungen			
13	62, 63, 640-643, 647-649, 65	Personalaufwendungen	-10.400	-9.900	-9.515,24
		<i>62000000 Entgelte für geleistete Arbeitszeit (einschl. tariflicher, vertraglicher oder arbeitsbedingter Zulagen)</i>	-4.700	-4.500	-4.319,39
		<i>62930000 Leistungsentgelt</i>	-100	-100	-99,13
		<i>64000000 Arbeitgeberanteil zur Sozialversicherung Entgeltbereich Sonstige personalbezogene Zahlungen an Sozialversicherungsträger</i>	-1.000	-1.000	-943,40
		<i>64200000 Beiträge zur Berufsgenossenschaft und Unfallversicherung</i>	-4.300	-4.000	-3.895,00
		<i>64700000 Zukunftssicherung / Zusatzversorgung Entgeltbereich</i>	-300	-300	-258,32
17	71	Aufwendungen für Zuweisungen und Zuschüsse sowie besondere Finanzaufwendungen	-1.200	-1.200	0,00
		<i>71280000 Zuschüsse für laufende Zwecke an übrige Bereiche</i>	-1.200	-1.200	0,00
		<i>Zuschuss an Schulen für Kinder aus Söhrewald zur Sensensteinfreizeit</i>			
21	=	Summe der ordentlichen Aufwendungen	-11.600	-11.100	-9.515,24
22	=	Verwaltungsergebnis	-11.600	-11.100	-9.515,24
26	=	Ordentliches Ergebnis (Verwaltungsergebnis und Finanzergebnis)	-11.600	-11.100	-9.515,24
30	=	Jahresergebnis vor internen Leistungsbeziehungen (ordentliches Ergebnis und außerordentliches Ergebnis)	-11.600	-11.100	-9.515,24
34	=	Jahresergebnis nach internen Leistungsbeziehungen	-11.600	-11.100	-9.515,24



Teilergebnishaushalt 2023

Gemeinde: 00 Gemeinde Söhrewald

Hauptproduktbereich	3	Soziales und Jugend
Produktbereich	35	Soziale Hilfen - Sonstige soziale Hilfen und Leistungen
Produktgruppe	351	Sonstige soziale Hilfen und Leistungen
Produkt	35105	Soziale Sonderleistungen -> Dorfservice Söhrewald

Produktverantwortlicher	Auftragsgrundlage
Frau Pormetter	Beschluss der Gemeindevertretung vom 15.04.2009
Zielgruppe(n)	Produktbeschreibung
Nicht mobile Mitbürgerinnen und Mitbürger der Gemeinde Söhrewald	Dorfservice Söhrewald
Produktziel	Leistung
Sicherstellung der Versorgung von nicht mobilen Mitbürgerinnen und Mitbürgern der Gemeinde Söhrewald	Bringdienst Shuttleservice
Organisationseinheit	
Fachbereich 1	

Nr.	Konten	Bezeichnung	Haushaltsansatz		Ergebnis des Jahresabschlusses 2021
			2023	2022	
			- Euro -	- Euro -	- Euro -
1	2	3	4	5	6
1		Ordentliche Erträge			
11	=	Summe der ordentlichen Erträge	0	0	0,00
12		Ordentliche Aufwendungen			
17	71	Aufwendungen für Zuweisungen und Zuschüsse sowie besondere Finanzaufwendungen	-5.000	-5.000	-5.000,00
		<i>71280000 Zuschüsse für laufende Zwecke an übrige Bereiche</i>	<i>-5.000</i>	<i>-5.000</i>	<i>-5.000,00</i>
		<i>Kostenbeteiligung: Übernahme von Firma Wagenknecht ab 2020</i>			
21	=	Summe der ordentlichen Aufwendungen	-5.000	-5.000	-5.000,00
22	=	Verwaltungsergebnis	-5.000	-5.000	-5.000,00
26	=	Ordentliches Ergebnis (Verwaltungsergebnis und Finanzergebnis)	-5.000	-5.000	-5.000,00
29	=	Außerordentliches Ergebnis	0	0	0,00
30	=	Jahresergebnis vor internen Leistungsbeziehungen (ordentliches Ergebnis und außerordentliches Ergebnis)	-5.000	-5.000	-5.000,00
33	=	Ergebnis der internen Leistungsbeziehungen	0	0	0,00
34	=	Jahresergebnis nach internen Leistungsbeziehungen	-5.000	-5.000	-5.000,00



Teilergebnishaushalt 2023

Gemeinde: 00 Gemeinde Söhrewald

Hauptproduktbereich	3	Soziales und Jugend
Produktbereich	36	Kinder-, Jugend- und Familienhilfe
Produktgruppe	362	Jugendarbeit
Produkt	36201	Jugendarbeit

Produktverantwortlicher	Auftragsgrundlage
Frau Sohl	- Beschlüsse des Gemeindevorstands und/oder der Gemeindevertretung
	- Kinder- und Jugendhilfegesetz

Zielgruppe(n)	Produktbeschreibung
- Kinder- und Jugendliche der Gemeinde im Alter ab 12 Jahre	- Kinder- und Jugendarbeit in und außerhalb von Einrichtungen (nicht Kindergarten)
- Punktuell Kinder ab 9 Jahre	

Produktziel	Leistung
- Förderung der Entwicklung zu eigenverantwortlichen und gemeinschaftsfähigen Persönlichkeiten	- Angebote der außerschulischen Bildungsarbeit (Ehrenamtlichenschulungen, Seminare, Kurse, etc.)
- Hilfe bei Konfliktsituationen und bei der Lösung von sozialen und persönlichen Problemen	- Partizipationsangebote (z. B. Kinder- und Jugendkonferenzen)
- Präventives Einwirken auf Gewaltbereitschaft, Kriminalität und Drogenkonsum	- Freizeitangebote (z. B. Sommerferienaktionen)
	- Kooperation mit Einrichtungen der Jugendhilfe im Landkreis Kassel und den Ev. Kirchenkreisen Kassel-Land und Kaufungen
	- Kooperation mit Vereinen und Verbänden in Söhrewald
	- Kooperation mit der Schulsozialarbeit der Gesamtschule Lohfelden
	- Gestaltung und Betreuung von einzelnen Projekten
	- Mitwirkung im Jugendbeirat
	- Mitwirkung bei Konfirmandenfreizeiten
	- Öffentlichkeitsarbeit

Organisationseinheit
Fachbereich 1

Nr.	Konten	Bezeichnung	Haushaltsansatz		Ergebnis des Jahresabschlusses 2021
			2023	2022	
			- Euro -	- Euro -	- Euro -
1	2	3	4	5	6
1		Ordentliche Erträge			
4	548-549	Kostensersatzleistungen und -erstattungen	12.800	12.400	12.669,93
		<i>54820000 Kostenerstattungen von Gemeinden (GV)</i>	<i>8.100</i>	<i>7.800</i>	<i>8.068,93</i>
		<i>54840000 Kostenerstattungen vom sonstigen öffentlichen Bereich</i>	<i>4.700</i>	<i>4.600</i>	<i>4.601,00</i>
11	=	Summe der ordentlichen Erträge	12.800	12.400	12.669,93
12		Ordentliche Aufwendungen			
13	62, 63, 640-643, 647-649, 65	Personalaufwendungen	-600	-700	-582,20
		<i>62000000 Entgelte für geleistete Arbeitszeit (einschl. tariflicher, vertraglicher oder arbeitsbedingter Zulagen)</i>	<i>-300</i>	<i>-400</i>	<i>-449,40</i>
		<i>62930000 Leistungsentgelt</i>	<i>-100</i>	<i>-100</i>	<i>-9,44</i>
		<i>64000000 Arbeitgeberanteil zur Sozialversicherung Entgeltbereich Sonstige personalbezogene Zahlungen an Sozialversicherungsträger</i>	<i>-100</i>	<i>-100</i>	<i>-97,38</i>
		<i>64700000 Zukunftssicherung / Zusatzversorgung Entgeltbereich</i>	<i>-100</i>	<i>-100</i>	<i>-25,98</i>
16	66	Abschreibungen	-376	-376	-375,59
		<i>66420000 Abschreibungen auf Betriebsausstattung</i>	<i>-376</i>	<i>-376</i>	<i>-375,59</i>
17	71	Aufwendungen für Zuweisungen und Zuschüsse sowie besondere Finanzaufwendungen	-64.950	-64.600	-39.553,83



Teilergebnishaushalt 2023

Gemeinde: 00 Gemeinde Söhrewald

Hauptproduktbereich	3	Soziales und Jugend
Produktbereich	36	Kinder-, Jugend- und Familienhilfe
Produktgruppe	362	Jugendarbeit
Produkt	36201	Jugendarbeit

Nr.	Konten	Bezeichnung	Haushaltsansatz		Ergebnis des Jahresabschlusses 2021
			2023	2022	
			- Euro -	- Euro -	- Euro -
1	2	3	4	5	6
		71220200 Zuweisungen für laufende Zwecke an Gemeinden (GV) - Ferienfez mit Gemeinde Lohfelden	-10.000	-10.000	-3.467,12
		71240100 Zuweisung für laufende Zwecke an den sonstigen öffentlichen Bereich - Kooperation Jugendpflege mit Kirchengemeinden	-53.950	-52.900	-35.782,57
		71240200 Zuweisung für laufende Zwecke an den sonstigen öffentlichen Bereich - Projekte der Jugendarbeit	-1.000	-1.000	-270,20
		71280100 Zuschüsse für laufende Zwecke an übrige Bereiche - Zuschuss zu den Beförderungskosten	0	-700	-34,00
21	=	Summe der ordentlichen Aufwendungen	-65.926	-65.676	-40.511,62
22	=	Verwaltungsergebnis	-53.126	-53.276	-27.841,69
26	=	Ordentliches Ergebnis (Verwaltungsergebnis und Finanzergebnis)	-53.126	-53.276	-27.841,69
28	79	Außerordentliche Aufwendungen	0	0	-1,53
		79700000 periodenfremde Aufwendungen	0	0	-1,53
29	=	Außerordentliches Ergebnis	0	0	-1,53
30	=	Jahresergebnis vor internen Leistungsbeziehungen (ordentliches Ergebnis und außerordentliches Ergebnis)	-53.126	-53.276	-27.843,22
32	96	Kosten aus internen Leistungsbeziehungen	-500	0	-401,94
		96100000 Kosten aus ILV Bauhof	-500	0	-401,94
33	=	Ergebnis der internen Leistungsbeziehungen	-500	0	-401,94
34	=	Jahresergebnis nach internen Leistungsbeziehungen	-53.626	-53.276	-28.245,16



Teilergebnishaushalt 2023

Gemeinde: 00 Gemeinde Söhrewald

Hauptproduktbereich	3	Soziales und Jugend
Produktbereich	36	Kinder-, Jugend- und Familienhilfe
Produktgruppe	365	Tageseinrichtungen für Kinder
Produkt	36501	Tageseinrichtungen für Kinder

Produktverantwortlicher

Frau Sohl

Auftragsgrundlage

- Kinder- und Jugendhilfegesetz
- Hessisches Kindergartengesetz
- Gesetz zur Ausführung des Kinder- und Jugendhilfegesetzes (AG-KJHG)
- Verordnung über Mindestvoraussetzungen in Tageseinrichtungen für Kinder
- Satzung und Gebührenordnung zur Benutzung der Kindergärten der Gemeinde Söhrewald
- SGB VII und VIII

Zielgruppe(n)

- Kinder der Gemeinde Söhrewald im Alter von 2 bis zum Schulbesuch
- Familie der Kinder

Produktbeschreibung

- Erziehung, Bildung und Betreuung von Kindern
- Begegnungsstätte für Eltern
- Abrechnung und Kalkulation der Gebühren für den Bereich Tageseinrichtungen für Kinder

Produktziel

- Förderung der Selbstständigkeit, Gemeinschaftsfähigkeit, Solidarität und Gleichberechtigung der Kinder unter Beachtung individueller, sozialer und kultureller Unterschiede

Leistung

- Versorgung, Erziehung, Bildung und Betreuung von Kindern im Rahmen der Öffnungszeiten des jeweiligen Kindergartens zwischen 7:30 - 16:00 Uhr
- Organisation des laufenden Betriebes, Durchführung von Verwaltungsaufgaben bzw. Zusammenarbeit mit Träger und Verwaltung
- Erstellen und Umsetzung von pädagogischen Konzepten und Maßnahmen
- Elternarbeit
- Qualitätsentwicklung
- Zusammenarbeit bzw. Kontakte mit Institutionen wie z.B. Schule, Erziehungsberatung, Therapiepraxen, Jugendämtern
- Öffentlichkeitsarbeit (z.B. Durchführung von Veranstaltungen, Kinderfesten)
- - Betreuung von behinderten Kindern bzw. Kindern, die von Behinderung bedroht sind (Einzelintegration)
- - Erfassung von Neu-, Änderungs- und Abmeldungen der Kinder einer Tagesbetreuungseinrichtung
- - Festsetzung der entsprechenden Betreuungsgebühr
- - Führung eines Registers der Kinder in den jeweiligen Einrichtungen
- - Bearbeitung Antragsverfahren für die Gewährung einer Maßnahmenpauschale für Kinder mit Behinderungen, Einzelintegration
- - Bearbeitung von Widersprüchen
- - Abrechnung Verpflegungsentgelt
- - Überwachung, Prüfung und Abrechnung der Buslinienfahrkarten KVG (Kasseler Verkehrsgesellschaft)
- - Anweisung von Rechnungen für Beschaffungsmaßnahmen der einzelnen Kindergärten
- - Zahlungseingänge verfolgen, kontrollieren und überwachen
- - Veröffentlichungen
- - Bearbeitung von Anträgen auf Kostenübernahme der Betreuungsgebühren
- - Erstellung Benutzungs- und Gebührenordnung der Kindergärten
- - Bearbeitung von Zuschüssen

Organisationseinheit

Fachbereich 1



Teilergebnishaushalt 2023

Gemeinde: 00 Gemeinde Söhrewald

Hauptproduktbereich	3	Soziales und Jugend
Produktbereich	36	Kinder-, Jugend- und Familienhilfe
Produktgruppe	365	Tageseinrichtungen für Kinder
Produkt	36501	Tageseinrichtungen für Kinder

Nr.	Konten	Bezeichnung	Haushaltsansatz		Ergebnis des Jahresabschlusses 2021
			2023	2022	
			- Euro -	- Euro -	- Euro -
1	2	3	4	5	6
1		Ordentliche Erträge			
3	51	Öffentlich-rechtliche Leistungsentgelte	100.000	95.100	65.709,78
		<i>51000000 öffentlich-rechtliche Verwaltungsgebühren</i>	0	100	0,00
		<i>51100000 öffentlich-rechtliche Benutzungsgebühren</i>	100.000	95.000	65.709,78
4	548-549	Kostensersatzleistungen und -erstattungen	75.050	70.050	65.129,00
		<i>54880100 Kostenerstattung aus Verpflegung</i>	75.000	70.000	65.129,00
		<i>54880101 Kostenerstattung aus Verpflegung - Einzelbuchung</i>	50	50	0,00
8	540-543	Erträge aus Zuweisungen und Zuschüssen für laufende Zwecke und allgemeine Umlagen	610.010	577.610	587.574,97
		<i>54103000 sonstige Zuweisungen des Landes</i>	0	0	54.309,78
		<i>Kompensationszahlungen vom Land für erlassene Elternbeiträge wegen Beitragsfreistellungen in der Corona-Pandemie</i>			
		<i>54210000 Zuweisungen für laufende Zwecke vom Land ab 2020 bis 2024: Höhere Grundpauschalen für Betriebskostenzuweisungen aus dem Programm "Starke Heimat Hessen"</i>	183.950	180.000	180.300,00
		<i>54210101 Zuweisung für laufende Zwecke vom Land - Freistellung Land ab 01.08.2018: Beitragsbefreiung der Betreuungskosten von täglich 6 Stunden</i>	245.000	230.000	219.997,70
		<i>54210102 Zuweisung für laufende Zwecke vom Land - Qualitätspauschale Bildungs- und Erziehungsplan Hessen</i>	47.400	60.100	47.700,00
		<i>54210104 Zuweisung für laufende Zwecke vom Land - Gute Kita Gesetz</i>	74.600	59.600	0,00
		<i>54210105 Zuweisung für laufende Zwecke vom Land - Schutzmaßnahmen an Schulen und Kitas - Covid 19 Pandemie</i>	0	0	32.010,40
		<i>54210106 Zuweisung für laufende Zwecke vom Land - Sonderpauschale Schwerpunkt-Kita</i>	11.500	12.500	12.500,00
		<i>54210200 Zuweisung vom Land - Integrationen</i>	9.300	4.200	8.400,00
		<i>54220100 Zuweisungen für laufende Zwecke von Gemeinden und Gemeindeverbänden - Integrationen</i>	38.250	31.200	32.356,90
		<i>54301088 Schuldendiensthilfen vom Land - KIP</i>	10	10	0,19
9	546	Erträge aus der Auflösung von Sonderposten aus Investitionszuweisungen, -zuschüssen und Investitionsbeiträgen	10.464	11.122	11.181,18
		<i>54600000 Erträge aus der Auflösung von Sonderposten aus Investitionszuweisungen</i>	2.629	3.287	3.346,64
		<i>54600088 Erträge aus der Auflösung von Sonderposten aus Investitionszuweisungen - KIP</i>	5.886	5.886	5.885,82
		<i>54600099 Erträge aus der Auflösung von Sonderposten aus Investitionszuweisungen - Konjunkturprogramm -</i>	389	389	388,89
		<i>54610000 Erträge aus der Auflösung von Sonderposten aus Investitionszuschüssen vom nicht öffentlichen Bereich</i>	1.454	1.454	1.454,15
		<i>54690000 Erträge aus der Auflösung von sonstigen Sonderposten aus Investitionen</i>	106	106	105,68
10	53	Sonstige ordentliche Erträge	45.100	78.600	87.828,74
		<i>53300000 Erträge aus Schadensersatzleistungen</i>	0	0	186,74
		<i>53800000 Erträge aus der Herabsetzung und Auflösung von Rückstellungen (außer</i>	45.100	78.600	87.642,00
11	=	Summe der ordentlichen Erträge	840.624	832.482	817.423,67
12		Ordentliche Aufwendungen			
13	62, 63, 640-643, 647-649, 65	Personalaufwendungen	-1.877.800	-1.639.750	-1.430.115,61
		<i>62000000 Entgelte für geleistete Arbeitszeit (einschl. tariflicher, vertraglicher oder arbeitsbedingter Zulagen)</i>	-1.399.700	-1.253.600	-1.076.266,64
		<i>62920000 Aufwand Aufstockung Altersteilzeit</i>	-14.900	-14.900	-14.044,34
		<i>62930000 Leistungsentgelt</i>	-27.500	-24.600	-18.414,89
		<i>64000000 Arbeitgeberanteil zur Sozialversicherung Entgeltbereich Sonstige personalbezogene Zahlungen an Sozialversicherungsträger</i>	-299.800	-263.300	-241.845,79
		<i>64200000 Beiträge zur Berufsgenossenschaft und Unfallversicherung</i>	-2.800	-2.950	-2.935,47



Teilergebnishaushalt 2023

Gemeinde: 00 Gemeinde Söhrewald

Hauptproduktbereich	3	Soziales und Jugend
Produktbereich	36	Kinder-, Jugend- und Familienhilfe
Produktgruppe	365	Tageseinrichtungen für Kinder
Produkt	36501	Tageseinrichtungen für Kinder

Nr.	Konten	Bezeichnung	Haushaltsansatz		Ergebnis des Jahresabschlusses 2021
			2023	2022	
			- Euro -	- Euro -	- Euro -
1	2	3	4	5	6
15	60,61, 67-69	64700000 Zukunftssicherung / Zusatzversorgung Entgeltbereich	-89.200	-78.400	-67.407,85
		64800000 sonstige Aufwendungen für Altersversorgung	-37.000	0	0,00
		64810000 Aufwendungen für Lebensarbeitszeitkonten	-4.900	0	-8.299,74
		65010000 Aufwendungen für Personaleinstellungen	-500	-500	0,00
		65900000 übrige sonstige Personalaufwendungen	-1.500	-1.500	-900,89
		Aufwendungen für Sach- und Dienstleistungen	-238.875	-215.905	-202.226,46
		60100000 Aufwendungen für Büromaterial und Drucksachen der Verwaltung und ähnl. Einrichtungen	-2.000	-1.500	-1.707,77
		60120000 Verbrauchsmaterial, inkl. Lehr- und Unterrichtsmittel Kindertagesstätten	-4.200	-4.200	-3.022,75
		60302000 Praxis- und Laborbedarf, Arzneimittel	-300	-500	-2.090,34
		60510000 Strom	-7.500	-5.000	-4.978,63
		60520000 Gas	-8.000	-6.000	-6.648,70
		60540000 Heizöl	-40.000	-20.000	-16.019,35
		60560000 Wasser	-3.200	-2.000	-1.304,85
		60570000 Abwasser	-2.900	-3.500	-3.294,20
		60610000 Materialaufwand für Gebäude u. Außenanlagen	-7.000	-7.000	-7.917,15
		60630000 Materialaufwand für Einrichtungen und Ausstattungen	-4.300	-4.300	-4.187,61
		60700000 Aufwendungen für Berufskleidung, Arbeitsschutzmittel u. ä.	-1.500	-1.500	-65,68
		60810000 Reinigungsmaterial	-3.500	-3.500	-3.436,77
		60890000 übriger sonstiger Materialaufwand	-3.500	-3.500	-3.847,78
		61010000 Verpflegungskosten Kindertagesstätten	-70.000	-66.000	-62.521,80
		61200000 Entwicklungs-, Versuchs- und Konstruktionsarbeiten durch Dritte	-5.000	-5.000	-5.497,80
		61310000 Aufwandsentschädigungen fñhrenamtl. Tatige (soweit nicht Hkto. 678) ubungsleiterpauschale	-5.000	0	0,00
		61610000 Instandhaltung der Gebaude und Auenanlagen (Bauunterhaltung)	-30.000	-50.000	-47.624,32
		61630000 Instandhaltung von Einrichtungen und Ausstattungen	-500	-500	-1.269,53
		61660000 Wartungskosten	-500	-500	-232,21
		61710000 Aufwendungen fñr Fremdensorgung	-3.400	-3.200	-3.405,43
		61730000 Fremdreinigung	-4.000	-3.500	-3.382,62
		Wascherei wg. Wegfall der Heimangel Glasreinigung der Einrichtungen			
		67000000 Mieten, Pachten, Erbbauzinsen	-550	-470	-462,39
		67200000 Lizenzen und Konzessionen ab 2022: eKITA online	-3.100	-1.500	-950,77
		67300000 Gebñhren	-250	-210	-214,23
		67400000 Leiharbeitskrafte (soweit nicht unter Hkto. 613) Unterstñtzung bei Personalengpassen durch Leiharbeitsfirmen	-5.000	0	0,00
67710000 Aufwendungen fñr Sachverstandige, Rechtsanwälte und Gerichtskosten	-200	-200	0,00		
67790000 Aufwendungen fñr andere Beratungsleistungen ab 2020: Fachberatung Umsetzung Hessischer Bildungs- und Erziehungsplan	-5.000	-5.000	-4.949,28		
68100000 Aufwendungen fñr Zeitungen und Fachliteratur der Verwaltung und ahnlicher Einrichtungen	-500	-500	-715,04		
68310000 Datenbertragungskosten	0	-250	-214,20		
68320000 Telefonkosten	-2.500	-2.300	-2.438,58		
68500000 Reisekosten	-15	-15	0,00		



Teilergebnishaushalt 2023

Gemeinde: 00 Gemeinde Söhrewald

Hauptproduktbereich	3	Soziales und Jugend
Produktbereich	36	Kinder-, Jugend- und Familienhilfe
Produktgruppe	365	Tageseinrichtungen für Kinder
Produkt	36501	Tageseinrichtungen für Kinder

Nr.	Konten	Bezeichnung	Haushaltsansatz		Ergebnis des Jahres-
			2023	2022	abschlusses
			- Euro -	- Euro -	2021
1	2	3	4	5	6
		68620000 Aufwendungen für Gästebewirtung (Repräsentation)	-110	-80	-84,73
		68710000 Geschenke bis 35 €, Werbung	-2.000	-1.800	-1.199,39
		68800000 Aufwendungen für Fort-, und Weiterbildung	-7.200	-6.600	-3.068,53
		69000000 Beiträge für gebäudebezogene Versicherungen	-4.100	-4.000	-3.881,27
		69090000 Beiträge für sonstige Versicherungen	-100	-30	-25,83
		69930000 übrige sonstige betriebliche Aufwendungen	-1.950	-1.750	-1.566,93
16	66	Abschreibungen	-52.730	-34.021	-33.501,32
		66200000 Abschreibungen auf Gebäude und Gebäudeeinrichtungen, Sachanlagen im Gemeingebrauch und Infrastrukturvermögen	-35.469	-17.002	-14.636,99
		66410000 Abschreibungen auf andere Anlagen	-428	0	-107,10
		66420000 Abschreibungen auf Betriebsausstattung	-2.034	-2.034	-2.034,29
		66450000 Abschreibungen auf Geschäftsausstattung	-4.072	-5.484	-5.642,07
		66500000 Abschreibungen auf geringwertige Wirtschaftsgüter (GWG)	-2.698	-1.472	-2.640,88
		66720000 Einzelwertberichtigungen	0	0	-411,00
		66900088 Sonstige Abschreibungen - KIP	-7.560	-7.560	-7.559,90
		66900099 sonstige Abschreibungen - Konjunkturprogramm	-469	-469	-469,09
17	71	Aufwendungen für Zuweisungen und Zuschüsse sowie besondere Finanzaufwendungen	-84.500	-100.000	-15.861,79
		71280000 Zuschüsse für laufende Zwecke an übrige Bereiche	-12.000	-10.000	-9.239,95
		Förderung von Tagesmüttern/-vätern			
		71720000 sonstige Erstattungen an Gemeinden (GV)	-2.500	-20.000	-6.621,84
		Kostenausgleich von Kindern in ortsfremden Einrichtungen			
		71770000 sonstige Erstattungen an private Unternehmen	-70.000	-70.000	0,00
21	=	Summe der ordentlichen Aufwendungen	-2.253.905	-1.989.676	-1.681.705,18
22	=	Verwaltungsergebnis	-1.413.281	-1.157.194	-864.281,51
24	77	Finanzaufwendungen	-10	-10	-0,19
		77100088 Bankzinsen - KIP	-10	-10	-0,19
25	=	Finanzergebnis	-10	-10	-0,19
26	=	Ordentliches Ergebnis (Verwaltungsergebnis und Finanzergebnis)	-1.413.291	-1.157.204	-864.281,70
28	79	Außerordentliche Aufwendungen	0	-2.000	-6.794,00
		79700000 periodenfremde Aufwendungen	0	0	-3.653,32
		79900000 sonstige außerordentliche Aufwendungen	0	-2.000	-3.140,68
29	=	Außerordentliches Ergebnis	0	-2.000	-6.794,00
30	=	Jahresergebnis vor internen Leistungsbeziehungen (ordentliches Ergebnis und außerordentliches Ergebnis)	-1.413.291	-1.159.204	-871.075,70
32	96	Kosten aus internen Leistungsbeziehungen	-35.000	-29.200	-34.754,84
		96100000 Kosten aus ILV Bauhof	-35.000	-29.200	-34.754,84
33	=	Ergebnis der internen Leistungsbeziehungen	-35.000	-29.200	-34.754,84
34	=	Jahresergebnis nach internen Leistungsbeziehungen	-1.448.291	-1.188.404	-905.830,54



Teilergebnishaushalt 2023

Gemeinde: 00 Gemeinde Söhrewald

Hauptproduktbereich	3	Soziales und Jugend
Produktbereich	36	Kinder-, Jugend- und Familienhilfe
Produktgruppe	365	Tageseinrichtungen für Kinder
Produkt	36506	Förderung anderer Träger -> Nachmittagsbetreuung Grundschule Söhrewald

Produktverantwortlicher	Auftragsgrundlage
Frau Sohl	Zuwendungsbescheid des Bundesverwaltungsamtes vom 08.11.2011 zur Förderung von zusätzlichen Arbeitsplätzen "Bürgerarbeit" aus Mitteln des Bundes und des Europäischen Sozialfonds (ESF) -läuft aus zum 31.12.2014-

Zielgruppe(n)	Produktbeschreibung
Schüler/innen der Grundschule Söhrewald	Nachmittagsbetreuung in der Grundschule Söhrewald

Produktziel	Leistung
Sicherstellung der Betreuung von Schüler/innen nach Ende der täglichen Schulstunden	Nachmittagsbetreuung Hausaufgabenhilfe

Organisationseinheit
Fachbereich 1

Nr.	Konten	Bezeichnung	Haushaltsansatz		Ergebnis des Jahresabschlusses 2021
			2023	2022	
			- Euro -	- Euro -	- Euro -
1	2	3	4	5	6
1		Ordentliche Erträge			
11	=	Summe der ordentlichen Erträge	0	0	0,00
12		Ordentliche Aufwendungen			
17	71	Aufwendungen für Zuweisungen und Zuschüsse sowie besondere Finanzaufwendungen <i>71220000 Zuweisungen für laufende Zwecke an Gemeinden (GV)</i>	-2.500	-2.500	-184,99
21	=	Summe der ordentlichen Aufwendungen	-2.500	-2.500	-184,99
22	=	Verwaltungsergebnis	-2.500	-2.500	-184,99
26	=	Ordentliches Ergebnis (Verwaltungsergebnis und Finanzergebnis)	-2.500	-2.500	-184,99
30	=	Jahresergebnis vor internen Leistungsbeziehungen (ordentliches Ergebnis und außerordentliches Ergebnis)	-2.500	-2.500	-184,99
34	=	Jahresergebnis nach internen Leistungsbeziehungen	-2.500	-2.500	-184,99



Teilergebnishaushalt 2023

Gemeinde: 00 Gemeinde Söhrewald

Hauptproduktbereich	4	Gesundheit und Sport
Produktbereich	41	Gesundheitsdienste
Produktgruppe	412	Gesundheitseinrichtungen
Produkt	41201	Kommunale Gesundheitseinrichtungen

Produktverantwortlicher

Herr Ziech

Auftragsgrundlage

Rahmenverträge nach SGB V und SGB XI

Anforderungen der Bürger

Die Gemeindepflegestation Söhrewald ist zum 01.07.2014 dem neu gegründeten Zweckverband Pflegestation Kaufunger Wald-Söhre beigetreten.

Das Produkt bildet nur noch die Personal- und Versorgungsaufwendungen ehemaliger Mitarbeiterinnen ab.

Zielgruppe(n)

Alte und Kranke Bürger, Angehörige

Produktbeschreibung

Grund- und Behandlungspflege, Beratungen, Vermittlungen, Abrechnung und Kontrolle der Pflegeleistungen

Produktziel

Pflege, Beratung, Betreuung

Leistung

Pflegeleistungen nach der Pflegeversicherung:

Behandlungspflege nach der Krankenversicherung

Verwaltungsmäßige Abrechnungen

Organisationseinheit

Fachbereich 1

Nr.	Konten	Bezeichnung	Haushaltsansatz		Ergebnis des Jahresabschlusses 2021
			2023	2022	
			- Euro -	- Euro -	- Euro -
1	2	3	4	5	6
1		Ordentliche Erträge			
11	=	Summe der ordentlichen Erträge	0	0	0,00
12		Ordentliche Aufwendungen			
21	=	Summe der ordentlichen Aufwendungen	0	0	0,00
22	=	Verwaltungsergebnis	0	0	0,00
26	=	Ordentliches Ergebnis (Verwaltungsergebnis und Finanzergebnis)	0	0	0,00
27	59	Außerordentliche Erträge	0	0	334,34
		<i>59890000 sonstige periodenfremde Erträge</i>	<i>0</i>	<i>0</i>	<i>334,34</i>
29	=	Außerordentliches Ergebnis	0	0	334,34
30	=	Jahresergebnis vor internen Leistungsbeziehungen (ordentliches Ergebnis und außerordentliches Ergebnis)	0	0	334,34
33	=	Ergebnis der internen Leistungsbeziehungen	0	0	0,00
34	=	Jahresergebnis nach internen Leistungsbeziehungen	0	0	334,34



Teilergebnishaushalt 2023

Gemeinde: 00 Gemeinde Söhrewald

Hauptproduktbereich	4	Gesundheit und Sport
Produktbereich	42	Sportförderung
Produktgruppe	421	Förderung des Sports
Produkt	42101	Allgemeine Sportförderung und Verwaltung der Angelegenheiten des Sports

Produktverantwortlicher	Auftragsgrundlage
Frau Dunder	Beschlüsse des Gemeindevorstandes / Gemeindevertretung, Förderrichtlinien der Gemeinde Söhrewald Ehrenordnung der Gemeinde Söhrewald
Zielgruppe(n)	Produktbeschreibung
Vereine und Verbände, Allgemeinheit	Allgemeine Förderung und Verwaltung der Angelegenheiten des Sports und der Vereine Sportlererehrungen
Produktziel	Leistung
Gerechte Förderung der Vereine und Verbände der Gemeinde Söhrewald	Zuschussgewährung an Vereine und Verbände Betreuung von Vereinen, Verbänden und Organisationen Ehrungen von Mitgliedern Förderung des Baues von vereinseigenen Sportanlagen Instandhaltung der Langlaufloipe Vereinsförderung aufgrund Mitgliederzahlen Förderung langlebiger Sportgeräte Bearbeitung der Verwendungsbestätigungen (Übungsleiter/innen) der Vereine und Weiterleitung an LSB Hessen

Organisationseinheit

Fachbereich 1

Nr.	Konten	Bezeichnung	Haushaltsansatz		Ergebnis des Jahresabschlusses 2021
			2023	2022	
			- Euro -	- Euro -	- Euro -
1	2	3	4	5	6
1		Ordentliche Erträge			
4	548-549	Kostensersatzleistungen und -erstattungen	6.500	6.500	8.496,66
		<i>54880000 Kostenerstattungen von übrigen Bereichen</i>	<i>6.500</i>	<i>6.500</i>	<i>8.496,66</i>
11	=	Summe der ordentlichen Erträge	6.500	6.500	8.496,66
12		Ordentliche Aufwendungen			
13	62, 63, 640-643, 647-649, 65	Personalaufwendungen	-1.000	-1.200	-995,12
		<i>62000000 Entgelte für geleistete Arbeitszeit (einschl. tariflicher, vertraglicher oder arbeitsbedingter Zulagen)</i>	<i>-600</i>	<i>-800</i>	<i>-767,83</i>
		<i>62930000 Leistungsentgelt</i>	<i>-100</i>	<i>-100</i>	<i>-17,33</i>
		<i>64000000 Arbeitgeberanteil zur Sozialversicherung Entgeltbereich Sonstige personalbezogene Zahlungen an Sozialversicherungsträger</i>	<i>-200</i>	<i>-200</i>	<i>-164,41</i>
		<i>64700000 Zukunftssicherung / Zusatzversorgung Entgeltbereich</i>	<i>-100</i>	<i>-100</i>	<i>-45,55</i>
15	60,61, 67-69	Aufwendungen für Sach- und Dienstleistungen	0	-100	0,00
		<i>68610000 Aufwendungen für Öffentlichkeitsarbeit</i>	<i>0</i>	<i>-100</i>	<i>0,00</i>
16	66	Abschreibungen	-9.938	-9.904	-9.937,75
		<i>66150000 Abschreibungen auf aktivierte Investitionszuweisungen, -zuschüsse und Investitionsbeiträge</i>	<i>-9.938</i>	<i>-9.904</i>	<i>-9.937,75</i>
17	71	Aufwendungen für Zuweisungen und Zuschüsse sowie besondere Finanzaufwendungen	-65.690	-65.690	-65.841,65
		<i>71280300 Zuschüsse für laufende Zwecke an übrige Bereiche - Zuschuss für langlebige Sportgeräte</i>	<i>0</i>	<i>0</i>	<i>-164,90</i>
		<i>71280400 Zuschüsse für laufende Zwecke an übrige Bereiche - Zuschuss aufgrund Mitgliederzahlen</i>	<i>-2.190</i>	<i>-2.190</i>	<i>-2.181,56</i>



Teilergebnishaushalt 2023

Gemeinde: 00 Gemeinde Söhrewald

Hauptproduktbereich	4	Gesundheit und Sport
Produktbereich	42	Sportförderung
Produktgruppe	421	Förderung des Sports
Produkt	42101	Allgemeine Sportförderung und Verwaltung der Angelegenheiten des Sports

Nr.	Konten	Bezeichnung	Haushaltsansatz		Ergebnis des Jahresabschlusses 2021
			2023	2022	
			- Euro -	- Euro -	- Euro -
1	2	3	4	5	6
		71280500 Zuschüsse für laufende Zwecke an übrige Bereiche - Zuschuss zur Sportplatzpflege	-23.500	-23.500	-23.495,19
		71280800 Zuschüsse für laufende Zwecke an übrige Bereiche - Zuschuss Waldschwimmbad	-40.000	-40.000	-40.000,00
21	=	Summe der ordentlichen Aufwendungen	-76.628	-76.894	-76.774,52
22	=	Verwaltungsergebnis	-70.128	-70.394	-68.277,86
26	=	Ordentliches Ergebnis (Verwaltungsergebnis und Finanzergebnis)	-70.128	-70.394	-68.277,86
29	=	Außerordentliches Ergebnis	0	0	0,00
30	=	Jahresergebnis vor internen Leistungsbeziehungen (ordentliches Ergebnis und außerordentliches Ergebnis)	-70.128	-70.394	-68.277,86
32	96	Kosten aus internen Leistungsbeziehungen	-12.300	-5.700	-12.192,33
		96100000 Kosten aus ILV Bauhof	-12.300	-5.700	-12.192,33
33	=	Ergebnis der internen Leistungsbeziehungen	-12.300	-5.700	-12.192,33
34	=	Jahresergebnis nach internen Leistungsbeziehungen	-82.428	-76.094	-80.470,19



Teilergebnishaushalt 2023

Gemeinde: 00 Gemeinde Söhrewald

Hauptproduktbereich	4	Gesundheit und Sport
Produktbereich	42	Sportförderung
Produktgruppe	424	Sportstätten und Bäder
Produkt	42401	Kommunale Sportstätten und Bäder

Produktverantwortlicher	Auftragsgrundlage
Frau Dundar	Betreibervertrag "Waldschwimmbad Wattenbach"
Zielgruppe(n)	Produktbeschreibung
Förderverein Waldschwimmbad Wattenbach	Bereitstellung und Betrieb von einem Freibad
Produktziel	Leistung
Freizeitangebot für die Bevölkerung	Abrechnung der erstattungspflichtigen Aufwände Zusammenarbeit mit dem Förderverein im Rahmen des Betreibervertrages

Organisationseinheit
Fachbereich 1

Nr.	Konten	Bezeichnung	Haushaltsansatz		Ergebnis des Jahresabschlusses 2021
			2023	2022	
			- Euro -	- Euro -	- Euro -
1	2	3	4	5	6
1		Ordentliche Erträge			
4	548-549	Kostenersatzleistungen und -erstattungen	750	16.020	718,99
		<i>54880000 Kostenerstattungen von übrigen Bereichen</i>	<i>750</i>	<i>16.020</i>	<i>718,99</i>
		<i>Rückerstattung vom Förderverein -> Vorauslagte Kosten der Gemeinde Söhrewald für: Gebäudebezogene Versicherungen und Pacht</i>			
9	546	Erträge aus der Auflösung von Sonderposten aus Investitionszuweisungen, -zuschüssen und Investitionsbeiträgen	1.389	1.389	1.388,89
		<i>54600099 Erträge aus der Auflösung von Sonderposten aus Investitionszuweisungen - Konjunkturprogramm -</i>	<i>1.389</i>	<i>1.389</i>	<i>1.388,89</i>
11	=	Summe der ordentlichen Erträge	2.139	17.409	2.107,88
12		Ordentliche Aufwendungen			
13	62, 63, 640-643, 647-649, 65	Personalaufwendungen	0	-15.300	0,00
		<i>62000000 Entgelte für geleistete Arbeitszeit (einschl. tariflicher, vertraglicher oder arbeitsbedingter Zulagen)</i>	<i>0</i>	<i>-11.700</i>	<i>0,00</i>
		<i>64000000 Arbeitgeberanteil zur Sozialversicherung Entgeltbereich Sonstige personalbezogene Zahlungen an Sozialversicherungsträger</i>	<i>0</i>	<i>-3.600</i>	<i>0,00</i>
15	60,61, 67-69	Aufwendungen für Sach- und Dienstleistungen	-750	-720	-718,99
		<i>67000000 Mieten, Pachten, Erbbauzinsen</i>	<i>-350</i>	<i>-350</i>	<i>-350,00</i>
		<i>69000000 Beiträge für gebäudebezogene Versicherungen</i>	<i>-400</i>	<i>-370</i>	<i>-368,99</i>
16	66	Abschreibungen	-2.927	-3.128	-3.594,25
		<i>66200000 Abschreibungen auf Gebäude und Gebäudeeinrichtungen, Sachanlagen im Gemeingebrauch und Infrastrukturvermögen</i>	<i>-1.389</i>	<i>-1.389</i>	<i>-1.388,78</i>
		<i>66300000 Abschreibungen auf technische Anlagen und Maschinen</i>	<i>0</i>	<i>-207</i>	<i>-603,49</i>
		<i>66420000 Abschreibungen auf Betriebsausstattung</i>	<i>-100</i>	<i>-100</i>	<i>-164,07</i>
		<i>66900099 sonstige Abschreibungen - Konjunkturprogramm</i>	<i>-1.438</i>	<i>-1.438</i>	<i>-1.437,97</i>
21	=	Summe der ordentlichen Aufwendungen	-3.677	-19.148	-4.313,24
22	=	Verwaltungsergebnis	-1.538	-1.739	-2.205,36
26	=	Ordentliches Ergebnis (Verwaltungsergebnis und Finanzergebnis)	-1.538	-1.739	-2.205,36
29	=	Außerordentliches Ergebnis	0	0	0,00
30	=	Jahresergebnis vor internen Leistungsbeziehungen (ordentliches Ergebnis und außerordentliches Ergebnis)	-1.538	-1.739	-2.205,36
33	=	Ergebnis der internen Leistungsbeziehungen	0	0	0,00
34	=	Jahresergebnis nach internen Leistungsbeziehungen	-1.538	-1.739	-2.205,36



Teilergebnishaushalt 2023

Gemeinde: 00 Gemeinde Söhrewald

Hauptproduktbereich	4	Gesundheit und Sport
Produktbereich	42	Sportförderung
Produktgruppe	424	Sportstätten und Bäder
Produkt	42401	Kommunale Sportstätten und Bäder

Nr.	Konten	Bezeichnung	Haushaltsansatz		Ergebnis des Jahresabschlusses 2021
			2023	2022	
			- Euro -	- Euro -	- Euro -
1	2	3	4	5	6



Teilergebnishaushalt 2023

Gemeinde: 00 Gemeinde Söhrewald

Hauptproduktbereich	5	Gestaltung der Umwelt
Produktbereich	51	Räumliche Planung und Entwicklung
Produktgruppe	511	Räumliche Planungs- und Entwicklungsmaßnahmen
Produkt	51101	Räumliche Planungs- und Entwicklungsmaßnahmen

Produktverantwortlicher	Auftragsgrundlage
-------------------------	-------------------

Herr Weise	<ul style="list-style-type: none"> - Landesentwicklungsplan - Regionalplan Hessen-Nord - Flächennutzungsplan, Bebauungspläne - Baugesetzbuch - Hess. Bauordnung - Ortsrecht - Beschlüsse gemeindliche Gremien
------------	--

Zielgruppe(n)	Produktbeschreibung
---------------	---------------------

<ul style="list-style-type: none"> - Grundstückseigentümer und Bauherrn der Gemeinde - Vorhabenträger für Gebäude und sonstige bauliche Anlagen - Übergeordnete Verwaltungen 	Räumliche Entwicklungsplanung für die Gemeinde Söhrewald, wie F-Pläne, einfache Stadterneuerung oder Dorferneuerung
---	---

Produktziel	Leistung
-------------	----------

<ul style="list-style-type: none"> - Bedarfsorientierte Aktualisierung aller Pläne gemäß der Beschlüsse des Gemeindevorstandes bzw. der Gemeindevertretung 	<ul style="list-style-type: none"> - Aufstellen und aktualisieren vom Flächennutzungsplan und Landschaftsplan, vom Beschluss der Gemeindevertretung bis zur Rechtskraft. - Aufstellen und aktualisieren von Bebauungsplänen oder Satzungen nach §34 BauGB, vom Beschluss der Gemeindevertretung bis zur Rechtskraft. - Begleitung und Durchführung sonstiger Baurecht schaffen-der Planungen. - Stellungnahmen zu überörtlichen Planungen als Träger Öffentlicher Belange - Erstellung von Stellungnahmen und Einvernehmen zu Bauvorhaben im Rahmen der HBO - baurechtliche Beratung und Auskunftserteilung zu Bebauungsplänen. - Mitwirkung bei der Erstellung der gemeindlichen Bausatzung - Naturschutzausgleichsbeiträge - Pflege ALK und ALB
---	--

Organisationseinheit

Fachbereich 3

Nr.	Konten	Bezeichnung	Haushaltsansatz		Ergebnis des Jahresabschlusses 2021
			2023	2022	
			- Euro -	- Euro -	- Euro -
1	2	3	4	5	6
1		Ordentliche Erträge			
8	540-543	Erträge aus Zuweisungen und Zuschüssen für laufende Zwecke und allgemeine Umlagen	80.000	0	0,00
		<i>54210800 Zuweisungen für laufende Zwecke vom Land - Hochwasserschutz</i>	<i>80.000</i>	<i>0</i>	<i>0,00</i>
		<i>2023: Projekt Überschwemmung Simulation Wattenbach / Eiterhagen</i>			
9	546	Erträge aus der Auflösung von Sonderposten aus Investitionszuweisungen, -zuschüssen und Investitionsbeiträgen	98.511	68.860	32.239,41
		<i>54600000 Erträge aus der Auflösung von Sonderposten aus Investitionszuweisungen</i>	<i>25.391</i>	<i>26.740</i>	<i>32.119,41</i>
		<i>54690000 Erträge aus der Auflösung von sonstigen Sonderposten aus Investitionen</i>	<i>73.120</i>	<i>42.120</i>	<i>120,00</i>
11	=	Summe der ordentlichen Erträge	178.511	68.860	32.239,41
12		Ordentliche Aufwendungen			
13	62, 63, 640-643, 647-649, 65	Personalaufwendungen	-34.000	-22.700	-21.006,10



Teilergebnishaushalt 2023

Gemeinde: 00 Gemeinde Söhrewald

Hauptproduktbereich	5	Gestaltung der Umwelt
Produktbereich	51	Räumliche Planung und Entwicklung
Produktgruppe	511	Räumliche Planungs- und Entwicklungsmaßnahmen
Produkt	51101	Räumliche Planungs- und Entwicklungsmaßnahmen

Nr.	Konten	Bezeichnung	Haushaltsansatz		Ergebnis des Jahresabschlusses 2021
			2023	2022	- Euro -
			- Euro -	- Euro -	- Euro -
1	2	3	4	5	6
		62000000 Entgelte für geleistete Arbeitszeit (einschl. tariflicher, vertraglicher oder arbeitsbedingter Zulagen)	-22.100	-13.400	-12.612,40
		62930000 Leistungsentgelt	-500	-300	-141,82
		63000000 Dienst-, Amtsbezüge einschl. tariflicher, vertraglicher oder arbeitsbedingter Zulagen	-5.100	-5.200	-4.871,52
		64000000 Arbeitgeberanteil zur Sozialversicherung Entgeltbereich Sonstige personalbezogene Zahlungen an Sozialversicherungsträger	-4.800	-2.900	-2.592,27
		64700000 Zukunftssicherung / Zusatzversorgung Entgeltbereich	-1.500	-900	-788,15
14	644-646	Versorgungsaufwendungen	-5.200	-4.600	-7.060,60
		64500000 Aufwendungen Versorgungskassen für Beamte	-3.900	-2.800	-1.945,80
		64600000 Zuführung zu Pensionsrückstellungen	-1.000	-1.500	-4.197,20
		64610000 Zuführung zu Beihilferückstellungen	-300	-300	-917,60
15	60,61, 67-69	Aufwendungen für Sach- und Dienstleistungen	-123.180	-25.680	-17.380,81
		61200000 Entwicklungs-, Versuchs- und Konstruktionsarbeiten durch Dritte	-2.500	-2.500	0,00
		61200100 Entwicklungs-, Versuchs- und Konstruktionsarbeiten durch Dritte - Überarbeitung Flächennutzungsplan-	0	-5.000	0,00
		61201001 Entwicklungs-, Versuchs- und Konstruktionsarbeiten durch Dritte - ALKIS Daten	0	-2.500	-2.012,87
		61201002 Entwicklungs-, Versuchs- und Konstruktionsarbeiten durch Dritte - Zweckverband Raum Kassel	-10.000	-10.000	-15.188,00
		61201003 Entwicklungs-, Versuchs- und Konstruktionsarbeiten durch Dritte - Flächennutzungsplan / Bauleitplanung	-5.000	-5.000	0,00
		61201005 Entwicklungs-, Versuchs- und Konstruktionsarbeiten durch Dritte - Hochwasserschutz 2023: Projekt Überschwemmung Simulation Wattenbach / Eiterhagen	-100.000	0	0,00
		61201006 Entwicklungs- Versuchs- und Konstruktionsarbeiten - Machbarkeitsstudie Radwegeverbindung Wellerode-Lohfelden	-5.000	0	0,00
		68500000 Reisekosten	-180	-180	-180,00
		68800000 Aufwendungen für Fort-, und Weiterbildung	-500	-500	0,00
16	66	Abschreibungen	-190.570	-150.402	-53.679,13
		66200000 Abschreibungen auf Gebäude und Gebäudeeinrichtungen, Sachanlagen im Gemeingebrauch und Infrastrukturvermögen	-40.570	-50.402	-53.679,13
		66900000 sonstige Abschreibungen	-150.000	-100.000	0,00
21	=	Summe der ordentlichen Aufwendungen	-352.950	-203.382	-99.126,64
22	=	Verwaltungsergebnis	-174.439	-134.522	-66.887,23
26	=	Ordentliches Ergebnis (Verwaltungsergebnis und Finanzergebnis)	-174.439	-134.522	-66.887,23
29	=	Außerordentliches Ergebnis	0	0	0,00
30	=	Jahresergebnis vor internen Leistungsbeziehungen (ordentliches Ergebnis und außerordentliches Ergebnis)	-174.439	-134.522	-66.887,23
34	=	Jahresergebnis nach internen Leistungsbeziehungen	-174.439	-134.522	-66.887,23



Teilergebnishaushalt 2023

Gemeinde: 00 Gemeinde Söhrewald

Hauptproduktbereich	5	Gestaltung der Umwelt
Produktbereich	52	Bauen und Wohnen
Produktgruppe	521	Bau- und Grundstücksordnung
Produkt	52101	Bauen und Wohnen

Produktverantwortlicher

Herr Weise

Auftragsgrundlage

Allgemeines Planungs- und Baurecht, Vorgaben bzw. Aufträge der parlamentarischen Gremien

Zielgruppe(n)

Bevölkerung der Gemeinde Söhrewald, Wirtschaftsunternehmen, Fachämter intern und extern

Produktbeschreibung

Erladigung der kommunalen Aufgaben zur Bauordnung und Bauaufsicht
Förderung des Wohnungsbau
Denkmalförderung

Leistung

- 521 Bau- und Grundstücksordnung
 - Planungs- und Gestaltungsberatung von Bauherrn
 - Einvernehmen und Stellungnahmen im Rahmen des Baugenehmigungsverfahrens
 - gemeindliche Stellungnahmen als TÖB
 - Verzicht auf das Vorkaufsrecht
 - Teilungsgenehmigungen nach BauGB
 - Führung der Kaufpreissammlung
- 522 Wohnbauförderung
 - Aufgaben nach dem Wohnungsbindungsgesetz, vor allem Ausstellung von Wohnberechtigungsbescheinigungen und Bescheinigungen über das Ende der öffentliche Förderung
 - Vergabe öffentlicher Wohnungen
 - Wohnungsaufsicht
 - Führung der Listen Wohnungs- und Mietersuchende
 - Förderung des Wohnungsbaus:
 - Vermittlungen von Wohnungen
 - Beratung und Ausstellung von Wohnungsbindungsscheinen / öffentlich geförderte Wohnungen
 - Bestätigung des Endes der Eigenschaft "öffentlich geförderter" Wohnungen
- 523 Denkmalschutz und -pflege
 - Anträge auf Zuschüsse zur Fachwerkerneuerung

Organisationseinheit

Fachbereich 3

Nr.	Konten	Bezeichnung	Haushaltsansatz		Ergebnis des Jahresabschlusses 2021
			2023	2022	
			- Euro -	- Euro -	- Euro -
1	2	3	4	5	6
1		Ordentliche Erträge			
3	51	Öffentlich-rechtliche Leistungsentgelte	1.800	1.800	1.880,00
		51000000 öffentlich-rechtliche Verwaltungsgebühren	1.800	1.800	1.880,00
11	=	Summe der ordentlichen Erträge	1.800	1.800	1.880,00
12		Ordentliche Aufwendungen			
13	62, 63, 640-643, 647-649, 65	Personalaufwendungen	-31.100	-44.550	-41.580,47



Teilergebnishaushalt 2023

Gemeinde: 00 Gemeinde Söhrewald

Hauptproduktbereich	5	Gestaltung der Umwelt
Produktbereich	52	Bauen und Wohnen
Produktgruppe	521	Bau- und Grundstücksordnung
Produkt	52101	Bauen und Wohnen

Nr.	Konten	Bezeichnung	Haushaltsansatz		Ergebnis des Jahresabschlusses 2021
			2023	2022	
			- Euro -	- Euro -	- Euro -
1	2	3	4	5	6
		62000000 Entgelte für geleistete Arbeitszeit (einschl. tariflicher, vertraglicher oder arbeitsbedingter Zulagen)	-22.100	-32.700	-30.560,07
		62930000 Leistungsentgelt	-500	-700	-584,65
		64000000 Arbeitgeberanteil zur Sozialversicherung Entgeltbereich Sonstige personalbezogene Zahlungen an Sozialversicherungsträger	-4.800	-6.900	-6.441,49
		64200000 Beiträge zur Berufsgenossenschaft und Unfallversicherung	-2.200	-2.150	-2.130,26
		64700000 Zukunftssicherung / Zusatzversorgung Entgeltbereich	-1.500	-2.100	-1.864,00
15	60,61, 67-69	Aufwendungen für Sach- und Dienstleistungen	-1.100	-1.100	-719,83
		68100000 Aufwendungen für Zeitungen und Fachliteratur der Verwaltung und ähnlicher Einrichtungen	-100	-100	0,00
		68800000 Aufwendungen für Fort-, und Weiterbildung	-500	-500	-251,23
		69100000 Beiträge zu Wirtschaftsverbänden und Berufsvertretungen, sonstige Vereinigungen	-500	-500	-468,60
16	66	Abschreibungen	-86	-86	-85,52
		66150000 Abschreibungen auf aktivierte Investitionszuweisungen, -zuschüsse und Investitionsbeiträge	-86	-86	-85,52
21	=	Summe der ordentlichen Aufwendungen	-32.286	-45.736	-42.385,82
22	=	Verwaltungsergebnis	-30.486	-43.936	-40.505,82
26	=	Ordentliches Ergebnis (Verwaltungsergebnis und Finanzergebnis)	-30.486	-43.936	-40.505,82
30	=	Jahresergebnis vor internen Leistungsbeziehungen (ordentliches Ergebnis und außerordentliches Ergebnis)	-30.486	-43.936	-40.505,82
34	=	Jahresergebnis nach internen Leistungsbeziehungen	-30.486	-43.936	-40.505,82



Teilergebnishaushalt 2023

Gemeinde: 00 Gemeinde Söhrewald

Hauptproduktbereich	5	Gestaltung der Umwelt
Produktbereich	53	Ver- und Entsorgung
Produktgruppe	531	Elektrizitätsversorgung
Produkt	53101	Elektrizitätsversorgung

Produktverantwortlicher

Frau Zufall

Auftragsgrundlage

Verträge zwischen der Gemeinde Söhrewald und der EAM Netz GmbH

Zielgruppe(n)

Bürgerinnen und Bürger der Gemeinde Söhrewald

Produktbeschreibung

Stromversorgung im Gemeindegebiet Söhrewald

Produktziel

Sicherstellung einer effektiven und sicheren Stromversorgung im Versorgungsgebiet der Gemeinde Söhrewald

Organisationseinheit

Fachbereich 2

Nr.	Konten	Bezeichnung	Haushaltsansatz		Ergebnis des Jahresabschlusses 2021
			2023	2022	
			- Euro -	- Euro -	- Euro -
1	2	3	4	5	6
1		Ordentliche Erträge			
10	53	Sonstige ordentliche Erträge	115.000	0	0,00
		<i>53091000 Konzessionsabgaben</i>	<i>115.000</i>	<i>0</i>	<i>0,00</i>
11	=	Summe der ordentlichen Erträge	115.000	0	0,00
12		Ordentliche Aufwendungen			
22	=	Verwaltungsergebnis	115.000	0	0,00
26	=	Ordentliches Ergebnis (Verwaltungsergebnis und Finanzergebnis)	115.000	0	0,00
30	=	Jahresergebnis vor internen Leistungsbeziehungen (ordentliches Ergebnis und außerordentliches Ergebnis)	115.000	0	0,00
34	=	Jahresergebnis nach internen Leistungsbeziehungen	115.000	0	0,00



Teilergebnishaushalt 2023

Gemeinde: 00 Gemeinde Söhrewald

Hauptproduktbereich	5	Gestaltung der Umwelt
Produktbereich	53	Ver- und Entsorgung
Produktgruppe	532	Gasversorgung
Produkt	53201	Gasversorgung

Produktverantwortlicher

Frau Zufall

Auftragsgrundlage

Konzessionsvertrag mit der Primagas Energie GmbH

Zielgruppe(n)

Bürgerinnen und Bürger der Gemeinde Söhrewald

Produktbeschreibung

Gasversorgung im Gemeindegebiet Söhrewald

Produktziel

Sicherstellung einer effektiven und sicheren Gasversorgung im Versorgungsgebiet der Gemeinde Söhrewald

Organisationseinheit

Fachbereich 2

Nr.	Konten	Bezeichnung	Haushaltsansatz		Ergebnis des Jahresabschlusses 2021
			2023	2022	
			- Euro -	- Euro -	- Euro -
1	2	3	4	5	6
1		Ordentliche Erträge			
10	53	Sonstige ordentliche Erträge	20	0	0,00
		<i>53091000 Konzessionsabgaben</i>	<i>20</i>	<i>0</i>	<i>0,00</i>
11	=	Summe der ordentlichen Erträge	20	0	0,00
12		Ordentliche Aufwendungen			
22	=	Verwaltungsergebnis	20	0	0,00
26	=	Ordentliches Ergebnis (Verwaltungsergebnis und Finanzergebnis)	20	0	0,00
30	=	Jahresergebnis vor internen Leistungsbeziehungen (ordentliches Ergebnis und außerordentliches Ergebnis)	20	0	0,00
34	=	Jahresergebnis nach internen Leistungsbeziehungen	20	0	0,00



Teilergebnishaushalt 2023

Gemeinde: 00 Gemeinde Söhrewald

Hauptproduktbereich	5	Gestaltung der Umwelt
Produktbereich	53	Ver- und Entsorgung
Produktgruppe	533	Wasserversorgung
Produkt	53301	Wasserversorgung

Produktverantwortlicher

Frau Vogel

Auftragsgrundlage

- Bundesgesetze (WHG, IfSG)
- Trinkwasserverordnung (Maßnahmenplan)
- Ländergesetze (HWG + Ausführungsgesetze)
- Techn. Regelwerke (Normen, Richtlinien, Arbeitsschutz und Sicherheit)
- Ortsrecht
- Beschlüsse der gemeindlichen Gremien

Zielgruppe(n)

Bürger und Gewerbe in der Gemeinde

Produktbeschreibung

Wasserversorgung mit Trink- und Löschwasser
Beitragswesen

Produktziel

Dauerhafte und ausreichende Versorgung der Gemeinde Söhrewald mit Trink- und Löschwasser, zu kostengünstigen Bedingungen

Leistung

- Bedarfprognosen, Planung, Finanzierung, Herstellung, Unterhaltung und Beseitigung der Förder-, Bevorratungs- und Verteilanlagen, sowie deren Abrechnung, für den Bereich der Trinkwasser- und Löschwasserversorgung
- Fördergenehmigungen, Wasserschutzgebietsausweisungen
- Bestandserfassung der Versorgungs- und Verteilanlagen
- Bestandserfassung der Löschwasserarmaturen
- Notfallvorsorge
- Herstellung, Abrechnung und Kostenerstattung von Wasserleitungshausanschlüssen
- Betrieb der Wasserversorgungsanlagen
- Erhebung von Wasserbeiträgen
- Mitwirkung bei Beitragsermittlungen
- Ausgabe und Abrechnung von Standrohren

Organisationseinheit

Fachbereich 3

Nr.	Konten	Bezeichnung	Haushaltsansatz		Ergebnis des Jahresabschlusses 2021
			2023	2022	
			- Euro -	- Euro -	- Euro -
1	2	3	4	5	6
1		Ordentliche Erträge			
2	50	Privatrechtliche Leistungsentgelte	0	0	42,35
		<i>50050000 Umsatzerlöse aus der sonstigen Nutzung von Vermögen und Rechten</i>	<i>0</i>	<i>0</i>	<i>42,35</i>
3	51	Öffentlich-rechtliche Leistungsentgelte	732.000	500.000	510.714,64
		<i>51100000 öffentlich-rechtliche Benutzungsgebühren</i>	<i>732.000</i>	<i>500.000</i>	<i>510.714,64</i>
		<i>ab 2023: Wassergebühren netto 3,59 €</i>			
4	548-549	Kostensatzleistungen und -erstattungen	55.000	45.000	19.812,08
		<i>54880000 Kostenerstattungen von übrigen Bereichen</i>	<i>55.000</i>	<i>45.000</i>	<i>19.812,08</i>
5	52	Bestandsveränderungen und aktivierte Eigenleistungen	400	400	478,50
		<i>52590000 sonstige aktivierte Eigenleistungen</i>	<i>400</i>	<i>400</i>	<i>478,50</i>
9	546	Erträge aus der Auflösung von Sonderposten aus Investitionszuweisungen, -zuschüssen und Investitionsbeiträgen	13.506	14.088	47.196,15
		<i>54600000 Erträge aus der Auflösung von Sonderposten aus Investitionszuweisungen</i>	<i>4.110</i>	<i>4.110</i>	<i>4.110,22</i>
		<i>54610000 Erträge aus der Auflösung von Sonderposten aus Investitionszuschüssen vom nicht öffentlichen Bereich</i>	<i>5.105</i>	<i>4.970</i>	<i>5.044,14</i>



Teilergebnishaushalt 2023

Gemeinde: 00 Gemeinde Söhrewald

Hauptproduktbereich	5	Gestaltung der Umwelt
Produktbereich	53	Ver- und Entsorgung
Produktgruppe	533	Wasserversorgung
Produkt	53301	Wasserversorgung

Nr.	Konten	Bezeichnung	Haushaltsansatz		Ergebnis des Jahresabschlusses 2021
			2023	2022	
			- Euro -	- Euro -	- Euro -
1	2	3	4	5	6
		54620000 Erträge aus der Auflösung von Sonderposten aus Investitionsbeiträgen	4.291	5.008	6.642,79
		54631000 Erträge aus der Auflösung von Sonderposten - Gebührenaufgleichsrücklage	0	0	31.399,00
10	53	Sonstige ordentliche Erträge	1.000	1.000	0,00
		53300000 Erträge aus Schadensersatzleistungen	1.000	1.000	0,00
11	=	Summe der ordentlichen Erträge	801.906	560.488	578.243,72
12		Ordentliche Aufwendungen			
13	62, 63, 640-643, 647-649, 65	Personalaufwendungen	-13.100	-9.100	-6.921,10
		62000000 Entgelte für geleistete Arbeitszeit (einschl. tariflicher, vertraglicher oder arbeitsbedingter Zulagen)	-10.000	-6.900	-5.358,89
		62930000 Leistungsentgelt	-200	-200	-107,88
		64000000 Arbeitgeberanteil zur Sozialversicherung Entgeltbereich Sonstige personalbezogene Zahlungen an Sozialversicherungsträger	-2.200	-1.500	-1.134,54
15	60,61, 67-69	Aufwendungen für Sach- und Dienstleistungen	-305.800	-295.360	-249.393,31
		60510000 Strom	-81.120	-80.000	-69.505,65
		60560000 Wasser	-200	-200	-5.411,00
		60610000 Materialaufwand für Gebäude u. Außenanlagen	-800	-800	-1.411,79
		60630000 Materialaufwand für Einrichtungen und Ausstattungen	-6.000	-6.000	-3.599,52
		60690000 sonstiger Materialaufwand für Reparatur und Instandhaltung	-15.000	-10.000	-14.449,08
		60690100 Materialaufwand Reparatur Hausanschlüsse	-10.000	-5.000	-1.323,45
		60700000 Aufwendungen für Berufskleidung, Arbeitsschutzmittel u. ä.	-200	-200	-114,60
		61610000 Instandhaltung der Gebäude und Außenanlagen (Bauunterhaltung)	-10.000	-10.000	-7.742,00
		61620000 Instandhaltung von tech. Anlagen in Betriebsbauten	-9.000	-7.000	-9.130,11
		61630000 Instandhaltung von Einrichtungen und Ausstattungen	-2.000	-2.000	0,00
		61650000 Instandhaltung von Sachanlagen im Gemeindegebrauch, Infrastrukturvermögen u.a. Bereitschaftsdienst Tibag - 24.000 € jährlich	-100.000	-100.000	-99.991,91
		Austausch Schieberkreuze			
		61650100 Reparatur/Instandhaltung Hausanschlüsse	-45.000	-45.000	-16.442,65
		61660000 Wartungskosten	-8.000	-8.000	-3.120,20
		ab 2021: Wartung Wasserfernwirkanlage			
		61690000 sonstige Fremdinstandhaltung	-2.000	-2.000	-2.302,65
		Maharbeiten / Pflege Aussenanlagen Wasserversorgung durch Fremdfirma			
		61710000 Aufwendungen für Fremdentorgung	-400	-400	-371,52
		67000000 Mieten, Pachten, Erbbauzinsen	-600	-600	-555,50
		67710000 Aufwendungen für Sachverständige, Rechtsanwälte und Gerichtskosten	-5.000	-5.000	-5.488,84
		67720000 Aufwendungen für Steuerberatung und Wirtschaftsprüfung	-6.000	-4.000	-5.872,00
		67730000 Aufwendungen für betriebswirtschaftliche Beratungen und ähnliches	-1.000	-6.000	0,00
		68100000 Aufwendungen für Zeitungen und Fachliteratur der Verwaltung und ähnlicher Einrichtungen	-50	-50	0,00
		68320000 Telefonkosten	-900	-900	-817,06
		68800000 Aufwendungen für Fort-, und Weiterbildung	-500	-500	-110,00
		69000000 Beiträge für gebäudebezogene Versicherungen	-1.600	-1.460	-1.383,78



Teilergebnishaushalt 2023

Gemeinde: 00 Gemeinde Söhrewald

Hauptproduktbereich	5	Gestaltung der Umwelt
Produktbereich	53	Ver- und Entsorgung
Produktgruppe	533	Wasserversorgung
Produkt	53301	Wasserversorgung

Nr.	Konten	Bezeichnung	Haushaltsansatz		Ergebnis des Jahres-
			2023	2022	abschlusses
			- Euro -	- Euro -	2021
1	2	3	4	5	6
		<i>69100000 Beiträge zu Wirtschaftsverbänden und Berufsvertretungen, sonstige Vereinigungen</i>	-430	-250	-250,00
16	66	Abschreibungen	-129.729	-128.979	-135.469,83
		<i>66190000 sonstige Abschreibungen auf immaterielle Vermögensgegenstände des Anlagevermögens</i>	-14	-14	-14,99
		<i>66200000 Abschreibungen auf Gebäude und Gebäudeeinrichtungen, Sachanlagen im Gemeingebrauch und Infrastrukturvermögen</i>	-102.681	-103.258	-106.376,08
		<i>66300000 Abschreibungen auf technische Anlagen und Maschinen</i>	-23.841	-23.187	-23.289,36
		<i>66410000 Abschreibungen auf andere Anlagen</i>	-2.448	-1.303	-1.414,18
		<i>66450000 Abschreibungen auf Geschäftsausstattung</i>	-662	-1.134	-1.134,00
		<i>66500000 Abschreibungen auf geringwertige Wirtschaftsgüter (GWG)</i>	-83	-83	-271,79
		<i>66710000 Abschreibungen auf Forderungen wegen Uneinbringlichkeit</i>	0	0	-2.969,43
17	71	Aufwendungen für Zuweisungen und Zuschüsse sowie besondere Finanzaufwendungen	-60.000	-71.300	-70.199,30
		<i>71770000 sonstige Erstattungen an private Unternehmen</i>	-60.000	-71.300	-70.199,30
		<i>ab Juni 2021: Übernahme der technischen Betriebsführung durch EAM Netz GmbH</i>			
20	70,74,76	Sonstige ordentliche Aufwendungen	-100	-100	-97,63
		<i>70200000 Grundsteuer</i>	-100	-100	-97,63
21	=	Summe der ordentlichen Aufwendungen	-508.729	-504.839	-462.081,17
22	=	Verwaltungsergebnis	293.177	55.649	116.162,55
25	=	Finanzergebnis	0	0	0,00
26	=	Ordentliches Ergebnis (Verwaltungsergebnis und Finanzergebnis)	293.177	55.649	116.162,55
27	59	Außerordentliche Erträge	0	0	114.403,45
		<i>59890000 sonstige periodenfremde Erträge</i>	0	0	114.403,45
28	79	Außerordentliche Aufwendungen	0	0	-84.396,00
		<i>79700000 periodenfremde Aufwendungen</i>	0	0	-84.396,00
29	=	Außerordentliches Ergebnis	0	0	30.007,45
30	=	Jahresergebnis vor internen Leistungsbeziehungen (ordentliches Ergebnis und außerordentliches Ergebnis)	293.177	55.649	146.170,00
31	95	Erlöse aus internen Leistungsbeziehungen	38.661	25.250	32.008,48
		<i>95600000 Erlöse aus ILV Eigenanteil Gemeinde für Löschwasserversorgung</i>	38.661	25.250	32.008,48
32	96	Kosten aus internen Leistungsbeziehungen	-248.055	-210.084	-181.057,83
		<i>96100000 Kosten aus ILV Bauhof</i>	-122.000	-94.200	-121.240,00
		<i>96500000 Kosten aus ILV Verzinsung des Anlagevermögens</i>	-54.055	-67.599	-45.406,94
		<i>96900100 Kosten aus ILV anteilige Personal- und Sachkosten Verwaltung</i>	-72.000	-48.285	-14.410,89
33	=	Ergebnis der internen Leistungsbeziehungen	-209.394	-184.834	-149.049,35
34	=	Jahresergebnis nach internen Leistungsbeziehungen	83.783	-129.185	-2.879,35



Teilergebnishaushalt 2023

Gemeinde: 00 Gemeinde Söhrewald

Hauptproduktbereich	5	Gestaltung der Umwelt
Produktbereich	53	Ver- und Entsorgung
Produktgruppe	538	Abwasserbeseitigung
Produkt	53801	Abwasserbeseitigung

Produktverantwortlicher	Auftragsgrundlage
Frau Vogel	- Abwasserrechte

- Entwässerungssatzung
- Eigenkontrollverordnung
- Techn. Regelwerke und Normen
- Ortsrecht
- Beschlüsse der gemeindlichen Gremien

Zielgruppe(n)	Produktbeschreibung
----------------------	----------------------------

Einwohner
 Betreiben einer Abwasserkanalisation
 Entsorgen von Abwässern
 Beitragswesen

Produktziel	Leistung
--------------------	-----------------

Dauerhafte Gewährleistung der ordnungsgemäßen Entsorgung sämtlicher Abwässer auf dem Gebiet der Gemeinde Söhrewald zu kostengünstigen Bedingungen

- Planung, Finanzierung, Herstellung, Unterhaltung und Beseitigung der Ortskanalisation mit ihren Bauwerken
- Bestandserfassung und Fortschreibung Kanalanlagen
- Betreiben und Unterhalten der Kanalisationsanlagen
- Herstellung und Abrechnung von neuen Hausanschlussleitungen mit deren Abnahme und Dichtigkeitskontrolle
- Kostenerstattungsverfahren über die Hausanschlusskosten
- Entsorgung sämtlicher Abwässer von den angeschlossenen Grundstücken ab der jeweiligen Grundstücksgrenze
- Fäkalschlambeseitigung
- Entsorgung von Schmutzwasser der nicht angeschlossenen Grundstücke
- Erhebung von Kanalbeiträgen
- Mitwirkung bei Beitragsermittlungen
- Dienstleistungen für den Bereich Abwasserverband Mül-mischtal

Organisationseinheit

Fachbereich 3

Nr.	Konten	Bezeichnung	Haushaltsansatz		Ergebnis des Jahresabschlusses 2021
			2023	2022	
			- Euro -	- Euro -	- Euro -
1	2	3	4	5	6
1		Ordentliche Erträge			
3	51	Öffentlich-rechtliche Leistungsentgelte	625.000	670.000	679.148,45
		<i>51100000 öffentlich-rechtliche Benutzungsgebühren</i>	<i>625.000</i>	<i>670.000</i>	<i>679.148,45</i>
		<i>ab 2023: Schmutzwasser 2,47 €/m³</i>			
		<i>ab 2023: Niederschlagswasser 0,49 €/m³ ; ab 2024: Niederschlagswasser 0,59 €/m³</i>			
4	548-549	Kostenersatzleistungen und -erstattungen	58.300	57.765	33.332,81
		<i>54830000 Kostenerstattungen von Zweckverbänden und dgl.</i>	<i>18.300</i>	<i>17.765</i>	<i>17.450,00</i>
		<i>54880000 Kostenerstattungen von übrigen Bereichen</i>	<i>20.000</i>	<i>20.000</i>	<i>554,60</i>
		<i>54880200 Kostenerstattungen aus Herstellung von Kanalhausanschlüssen</i>	<i>20.000</i>	<i>20.000</i>	<i>15.328,21</i>
9	546	Erträge aus der Auflösung von Sonderposten aus Investitionszuweisungen, -zuschüssen und Investitionsbeiträgen	98.636	102.188	131.471,44
		<i>54600000 Erträge aus der Auflösung von Sonderposten aus Investitionszuweisungen</i>	<i>44.515</i>	<i>48.067</i>	<i>48.067,48</i>
		<i>54620000 Erträge aus der Auflösung von Sonderposten aus Investitionsbeiträgen</i>	<i>54.121</i>	<i>54.121</i>	<i>54.120,96</i>
		<i>54631000 Erträge aus der Auflösung von Sonderposten - Gebührenaussgleichsrücklage</i>	<i>0</i>	<i>0</i>	<i>29.283,00</i>



Teilergebnishaushalt 2023

Gemeinde: 00 Gemeinde Söhrewald

Hauptproduktbereich	5	Gestaltung der Umwelt
Produktbereich	53	Ver- und Entsorgung
Produktgruppe	538	Abwasserbeseitigung
Produkt	53801	Abwasserbeseitigung

Nr.	Konten	Bezeichnung	Haushaltsansatz		Ergebnis des Jahresabschlusses 2021
			2023	2022	
			- Euro -	- Euro -	- Euro -
1	2	3	4	5	6
11	=	Summe der ordentlichen Erträge	781.936	829.953	843.952,70
12		Ordentliche Aufwendungen			
13	62, 63, 640-643, 647-649, 65	Personalaufwendungen	-18.700	-13.600	-10.381,58
		62000000 Entgelte für geleistete Arbeitszeit (einschl. tariflicher, vertraglicher oder arbeitsbedingter Zulagen)	-14.300	-10.400	-8.038,29
		62930000 Leistungsentgelt	-300	-300	-161,83
		64000000 Arbeitgeberanteil zur Sozialversicherung Entgeltbereich Sonstige personalbezogene Zahlungen an Sozialversicherungsträger	-3.100	-2.200	-1.701,78
		64700000 Zukunftssicherung / Zusatzversorgung Entgeltbereich	-1.000	-700	-479,68
15	60,61, 67-69	Aufwendungen für Sach- und Dienstleistungen	-114.600	-116.200	-116.057,55
		60690100 Materialaufwand Reparatur Hausanschlüsse	-100	-100	0,00
		61200000 Entwicklungs-, Versuchs- und Konstruktionsarbeiten durch Dritte	-12.000	-12.000	-401,63
		61650000 Instandhaltung von Sachanlagen im Gemeingebrauch, Infrastrukturvermögen u.a. Bereitschaftsdienst Tibag - 18.000 € jährlich	-50.000	-50.000	-33.870,01
		61650100 Reparatur/Instandhaltung Hausanschlüsse	-20.000	-20.000	0,00
		61650300 Herstellung Kanalhausanschlüsse	-20.000	-20.000	0,00
		61660000 Wartungskosten	-250	-250	-208,46
		61710000 Aufwendungen für Fremdentorgung	-2.400	-2.500	-2.383,73
		67710000 Aufwendungen für Sachverständige, Rechtsanwälte und Gerichtskosten	-8.000	-5.000	-7.611,71
		67730000 Aufwendungen für betriebswirtschaftliche Beratungen und ähnliches	-1.500	-6.000	-3.239,78
		68800000 Aufwendungen für Fort-, und Weiterbildung	-350	-350	-251,23
		69710000 Einstellungen in Sonderposten für Gebührenaufgleichsrücklage	0	0	-68.091,00
16	66	Abschreibungen	-187.213	-197.321	-197.320,21
		66110000 Abschreibungen auf Konzessionen und andere Schutzrechte	-1	-1	-1,36
		66190000 sonstige Abschreibungen auf immaterielle Vermögensgegenstände des Anlagevermögens	-172	-172	-171,87
		66200000 Abschreibungen auf Gebäude und Gebäudeeinrichtungen, Sachanlagen im Gemeingebrauch und Infrastrukturvermögen	-186.287	-196.395	-196.394,35
		66410000 Abschreibungen auf andere Anlagen	-753	-753	-752,63
17	71	Aufwendungen für Zuweisungen und Zuschüsse sowie besondere Finanzaufwendungen	-470.822	-470.372	-469.883,28
		71230000 Zuweisungen für laufende Zwecke an Zweckverbände und dergl.	-443.122	-443.122	-443.122,00
		2023: vorl. Verbandsbeitrag Losse-Nieste-Söhre = 173.656 €; Verbandsbeitrag Abw. verband Mülmischtal = 269.466 €			
		71230100 Zuweisungen für laufende Zwecke an Zweckverbände - Investitionskostenanteil Kläranlage Eiterhagen	-27.700	-27.250	-26.761,28
18	73	Steueraufwendungen einschließlich Aufwendungen aus gesetzlichen Umlageverpflichtungen	-100	-100	-53,69
		73631000 Abwasserabgabe	-100	-100	-53,69
21	=	Summe der ordentlichen Aufwendungen	-791.435	-797.593	-793.696,31
22	=	Verwaltungsergebnis	-9.499	32.360	50.256,39
24	77	Finanzaufwendungen	-4.800	-5.300	-12.669,46
		77630000 Zinsen und ähnliche Aufwendungen an Zweckverbände und dergl.	-4.800	-5.300	-12.669,46
25	=	Finanzergebnis	-4.800	-5.300	-12.669,46
26	=	Ordentliches Ergebnis (Verwaltungsergebnis und Finanzergebnis)	-14.299	27.060	37.586,93



Teilergebnishaushalt 2023

Gemeinde: 00 Gemeinde Söhrewald

Hauptproduktbereich	5	Gestaltung der Umwelt
Produktbereich	53	Ver- und Entsorgung
Produktgruppe	538	Abwasserbeseitigung
Produkt	53801	Abwasserbeseitigung

Nr.	Konten	Bezeichnung	Haushaltsansatz		Ergebnis des Jahresabschlusses 2021
			2023	2022	
			- Euro -	- Euro -	- Euro -
1	2	3	4	5	6
27	59	Außerordentliche Erträge	0	0	61.511,06
		<i>59890000 sonstige periodenfremde Erträge</i>	<i>0</i>	<i>0</i>	<i>61.511,06</i>
28	79	Außerordentliche Aufwendungen	0	0	-205.910,85
		<i>79700000 periodenfremde Aufwendungen</i>	<i>0</i>	<i>0</i>	<i>-205.910,85</i>
29	=	Außerordentliches Ergebnis	0	0	-144.399,79
30	=	Jahresergebnis vor internen Leistungsbeziehungen (ordentliches Ergebnis und außerordentliches Ergebnis)	-14.299	27.060	-106.812,86
31	95	Erlöse aus internen Leistungsbeziehungen	115.723	144.634	115.723,30
		<i>95300000 Erlöse aus ILV Regenwasserableitung Strassenfläche 236.170 qm x 0,49 €</i>	<i>115.723</i>	<i>144.634</i>	<i>115.723,30</i>
32	96	Kosten aus internen Leistungsbeziehungen	-185.388	-173.092	-103.334,93
		<i>96100000 Kosten aus ILV Bauhof</i>	<i>-3.000</i>	<i>-3.600</i>	<i>-2.947,60</i>
		<i>96500000 Kosten aus ILV Verzinsung des Anlagevermögens</i>	<i>-134.103</i>	<i>-121.207</i>	<i>-85.976,44</i>
		<i>96900100 Kosten aus ILV anteilige Personal- und Sachkosten Verwaltung</i>	<i>-48.285</i>	<i>-48.285</i>	<i>-14.410,89</i>
33	=	Ergebnis der internen Leistungsbeziehungen	-69.665	-28.458	12.388,37
34	=	Jahresergebnis nach internen Leistungsbeziehungen	-83.964	-1.398	-94.424,49



Teilergebnishaushalt 2023

Gemeinde: 00 Gemeinde Söhrewald

Hauptproduktbereich	5	Gestaltung der Umwelt
Produktbereich	54	Verkehrsflächen und -anlagen, ÖPNV
Produktgruppe	541	Gemeindestraßen
Produkt	54101	Straßen, Wege, Plätze

Produktverantwortlicher	Auftragsgrundlage
Herr Weise	<ul style="list-style-type: none"> - Richtlinien für die Anlage von Straßen, RAR und deren Teile - Beschlüsse von Gemeindevorstand und -vertretung
Zielgruppe(n)	Produktbeschreibung
Verkehrsteilnehmer und Anlieger der Gemeinde	Planung, Schaffung und Unterhaltung der Strassen, Wege, Plätze (außer Feldwege)
Produktziel	Leistung
Die Gemeindestraßen sind in einem ordnungsgemäßen und verkehrssicheren Zustand zu erhalten.	<ul style="list-style-type: none"> - Planung, Herstellung und Abrechnung der Baumaßnahmen von neuen Straßen bzw. Straßenabschnitten, mit deren Entwässerungsanlagen, Brücken und sonstigen baulichen Anlagen im Straßenverkehrsraumraum. - Finanzplanungen und Finanzierungshilfeanträge - Unterhaltung und Erneuerung der gemeindlichen Straßen, Wege und Plätze - Planung, Herstellung, Unterhaltung und Abrechnung der Straßenbeleuchtung - Aufstellen von Verkehrszeichen nach der straßenverkehrsbehördlicher Anordnung - Abrechnung von Haftpflichtschäden an den vorgenannten Anlagen - Koordination und Genehmigung von Bauarbeiten zur Verlegung von Versorgungsleitungen in die Gemeindeverkehrsflächen - Pflege von Straßenbegleitgrün - Straßenreinigung für die Gemeindegrundstücke und Winterdienstplanung und -einsatz - Reinigung der Straßeneinläufe - Erhebung von Erschließungs- und Ausbaubeiträgen <ul style="list-style-type: none"> - Führung des Straßenkatasters - Widmung, Entwidmung und Benennung von Straßen, Wegen und Plätzen - Durchführung von Grenzregelungen und Umlegungsverfahren

Organisationseinheit
Fachbereich 3

Nr.	Konten	Bezeichnung	Haushaltsansatz		Ergebnis des Jahresabschlusses 2021
			2023	2022	
			- Euro -	- Euro -	- Euro -
1	2	3	4	5	6
1		Ordentliche Erträge			
8	540-543	Erträge aus Zuweisungen und Zuschüssen für laufende Zwecke und allgemeine Umlagen	180	185	60.188,68
		<i>54210000 Zuweisungen für laufende Zwecke vom Land</i>	0	0	60.000,00
		<i>54301088 Schuldendiensthilfen vom Land - KIP</i>	180	185	188,68
9	546	Erträge aus der Auflösung von Sonderposten aus Investitionszuweisungen, -zuschüssen und Investitionsbeiträgen	144.514	147.339	153.881,84
		<i>54600000 Erträge aus der Auflösung von Sonderposten aus Investitionszuweisungen</i>	1.936	1.936	1.935,80
		<i>54600088 Erträge aus der Auflösung von Sonderposten aus Investitionszuweisungen - KIP</i>	2.750	2.958	2.750,16
		<i>54600099 Erträge aus der Auflösung von Sonderposten aus Investitionszuweisungen - Konjunkturprogramm -</i>	1.066	1.066	1.066,03
		<i>54620000 Erträge aus der Auflösung von Sonderposten aus Investitionsbeiträgen</i>	138.762	141.379	148.129,85
10	53	Sonstige ordentliche Erträge	5.000	10.000	8.809,37



Teilergebnishaushalt 2023

Gemeinde: 00 Gemeinde Söhrewald

Hauptproduktbereich	5	Gestaltung der Umwelt
Produktbereich	54	Verkehrsflächen und -anlagen, ÖPNV
Produktgruppe	541	Gemeindestraßen
Produkt	54101	Straßen, Wege, Plätze

Nr.	Konten	Bezeichnung	Haushaltsansatz		Ergebnis des Jahres-
			2023	2022	abschlusses
			- Euro -	- Euro -	2021
1	2	3	4	5	6
		53300000 Erträge aus Schadensersatzleistungen	5.000	10.000	8.809,37
11	=	Summe der ordentlichen Erträge	149.694	157.524	222.879,89
12		Ordentliche Aufwendungen			
13	62, 63, 640-643, 647-649, 65	Personalaufwendungen	-34.300	-27.000	-37.021,35
		62000000 Entgelte für geleistete Arbeitszeit (einschl. tariflicher, vertraglicher oder arbeitsbedingter Zulagen)	-26.300	-20.800	-28.646,27
		62930000 Leistungsentgelt	-600	-500	-596,87
		64000000 Arbeitgeberanteil zur Sozialversicherung Entgeltbereich Sonstige personalbezogene Zahlungen an Sozialversicherungsträger	-5.700	-4.400	-6.036,13
		64700000 Zukunftssicherung / Zusatzversorgung Entgeltbereich	-1.700	-1.300	-1.742,20
15	60,61, 67-69	Aufwendungen für Sach- und Dienstleistungen	-174.300	-206.100	-170.710,25
		60510000 Strom	-37.500	-25.000	-20.758,84
		60650000 Materialaufwand für Straßen, Wegen, Plätze u.ä.	-10.000	-7.500	-3.720,07
		60650100 Materialaufwand für Strassenbeleuchtung	-1.500	-1.500	0,00
		60690000 sonstiger Materialaufwand für Reparatur und Instandhaltung	-500	-500	0,00
		60690200 Materialaufwand bei Sachbeschädigungen	-1.000	-1.000	0,00
		60890000 übriger sonstiger Materialaufwand Streusalz u.a.	-10.000	-8.000	-18.207,08
		61201004 Entwicklungs-, Versuchs- und Konstruktionsarbeiten durch Dritte - Einführung wiederkehrende Straßenbeiträge	-30.000	-25.000	0,00
		61390000 sonstige weitere Fremdleistungen	0	-1.500	-380,80
		61650000 Instandhaltung von Sachanlagen im Gemeingebrauch, Infrastrukturvermögen u.a. Bereitschaftsdienst Tibag - 18.000 € jährlich	-50.000	-100.000	-98.101,73
		61650200 Instandhaltung von Strassenbeleuchtung	-15.000	-10.000	-11.702,15
		61650400 Instandhaltung von Ingenieurbauwerken	-5.000	-10.000	0,00
		61690000 sonstige Fremdinstandhaltung	0	0	-6.783,00
		61690100 Instandhaltungen bei Sachbeschädigungen	-5.000	-5.000	-5.785,19
		61710000 Aufwendungen für Fremdsorgung	-5.000	-4.000	-3.367,45
		61730000 Fremdreinigung	-2.000	-2.300	-1.475,60
		67200000 Lizenzen und Konzessionen	-800	-800	0,00
		67710000 Aufwendungen für Sachverständige, Rechtsanwälte und Gerichtskosten	-1.000	-3.000	-428,40
		67710100 Aufwendungen für Sachverständige, Rechtsanwälte und Gerichtskosten - Strassenbeleuchtung -	0	-1.000	0,00
16	66	Abschreibungen	-209.683	-213.741	-214.607,17
		66200000 Abschreibungen auf Gebäude und Gebäudeeinrichtungen, Sachanlagen im Gemeingebrauch und Infrastrukturvermögen	-204.406	-208.412	-209.278,40
		66500000 Abschreibungen auf geringwertige Wirtschaftsgüter (GWG)	-57	-103	-102,63
		66900088 Sonstige Abschreibungen - KIP	-3.425	-3.425	-3.425,42
		66900099 sonstige Abschreibungen - Konjunkturprogramm	-1.807	-1.807	-1.800,72
17	71	Aufwendungen für Zuweisungen und Zuschüsse sowie besondere Finanzaufwendungen	-25.000	-12.000	-25.527,59
		71720005 sonstige Erstattungen an Gemeinden (GV) - Kooperation Winterdienst Preisanpassung Vergütungssatz ab 15.11.2022	-25.000	-12.000	-25.527,59
21	=	Summe der ordentlichen Aufwendungen	-443.283	-458.841	-447.866,36



Teilergebnishaushalt 2023

Gemeinde: 00 Gemeinde Söhrewald

Hauptproduktbereich	5	Gestaltung der Umwelt
Produktbereich	54	Verkehrsflächen und -anlagen, ÖPNV
Produktgruppe	541	Gemeindestraßen
Produkt	54101	Straßen, Wege, Plätze

Nr.	Konten	Bezeichnung	Haushaltsansatz		Ergebnis des Jahresabschlusses 2021
			2023	2022	- Euro -
			- Euro -	- Euro -	- Euro -
1	2	3	4	5	6
22	=	Verwaltungsergebnis	-293.589	-301.317	-224.986,47
24	77	Finanzaufwendungen	-180	-185	-188,68
		<i>77100088 Bankzinsen - KIP</i>	<i>-180</i>	<i>-185</i>	<i>-188,68</i>
25	=	Finanzergebnis	-180	-185	-188,68
26	=	Ordentliches Ergebnis (Verwaltungsergebnis und Finanzergebnis)	-293.769	-301.502	-225.175,15
28	79	Außerordentliche Aufwendungen	0	0	-17.972,78
		<i>79900100 sonstige außerordentliche Aufwendungen - Schadensbeseitigung Hochwasser</i>	<i>0</i>	<i>0</i>	<i>-17.972,78</i>
29	=	Außerordentliches Ergebnis	0	0	-17.972,78
30	=	Jahresergebnis vor internen Leistungsbeziehungen (ordentliches Ergebnis und außerordentliches Ergebnis)	-293.769	-301.502	-243.147,93
32	96	Kosten aus internen Leistungsbeziehungen	-323.023	-364.934	-321.821,93
		<i>96100000 Kosten aus ILV Bauhof</i>	<i>-207.300</i>	<i>-220.300</i>	<i>-206.098,63</i>
		<i>96300000 Kosten aus ILV Regenwasserableitung</i>	<i>-115.723</i>	<i>-144.634</i>	<i>-115.723,30</i>
		<i>Strassenflächen 236.170 qm x 0,49 €</i>			
33	=	Ergebnis der internen Leistungsbeziehungen	-323.023	-364.934	-321.821,93
34	=	Jahresergebnis nach internen Leistungsbeziehungen	-616.792	-666.436	-564.969,86



Teilergebnishaushalt 2023

Gemeinde: 00 Gemeinde Söhrewald

Hauptproduktbereich	5	Gestaltung der Umwelt
Produktbereich	54	Verkehrsflächen und -anlagen, ÖPNV
Produktgruppe	547	ÖPNV
Produkt	54707	ÖPNV Zuschüsse / Bushaltestellen

Produktverantwortlicher	Auftragsgrundlage
Herr Weise	Beschlüsse von Gemeindevertretung und/oder -vorstand
Zielgruppe(n)	Produktbeschreibung
Einwohner der Gemeinde	Sicherstellung und Unterstützung eines ÖPNV-Betriebs auf Gemeindegebiet in fremder Trägerschaft
Produktziel	Leistung
Gewährleistung eines durchgängigen den Bedürfnissen der hauptsächlichen Nutzer angepassten und ausreichenden ÖPNV-Angebots.	<ul style="list-style-type: none"> - Sanierung und Unterhaltung der Bushaltestellen und deren Einrichtung - Neu- und Umplanung von Bushaltestellen und deren Einrichtung - Reinigungsleistung am Mobiliar - Anteilige Finanzierung für den Standardbetrieb - Mittelbereitstellung für zusätzliche Leistungen (Nachtschwärmerbusse) - Mitbestimmung bei der Linienführung auf Gemeindegebiet, sowie Unterstützung des Trägers - Mitwirkung bei Erstellung des Fahrplanes auf Gemeindegebiet

Organisationseinheit
Fachbereich 3

Nr.	Konten	Bezeichnung	Haushaltsansatz		Ergebnis des Jahresabschlusses 2021
			2023	2022	
			- Euro -	- Euro -	- Euro -
1	2	3	4	5	6
1		Ordentliche Erträge			
9	546	Erträge aus der Auflösung von Sonderposten aus Investitionszuweisungen, -zuschüssen und Investitionsbeiträgen	39.230	39.230	39.230,02
		<i>54600000 Erträge aus der Auflösung von Sonderposten aus Investitionszuweisungen</i>	<i>39.230</i>	<i>39.230</i>	<i>39.230,02</i>
11	=	Summe der ordentlichen Erträge	39.230	39.230	39.230,02
12		Ordentliche Aufwendungen			
13	62, 63, 640-643, 647-649, 65	Personalaufwendungen	-15.500	-4.600	-4.033,50
		<i>62000000 Entgelte für geleistete Arbeitszeit (einschl. tariflicher, vertraglicher oder arbeitsbedingter Zulagen)</i>	<i>-11.800</i>	<i>-3.400</i>	<i>-3.153,00</i>
		<i>62930000 Leistungsentgelt</i>	<i>-300</i>	<i>-100</i>	<i>-35,45</i>
		<i>64000000 Arbeitgeberanteil zur Sozialversicherung Entgeltbereich Sonstige personalbezogene Zahlungen an Sozialversicherungsträger</i>	<i>-2.600</i>	<i>-800</i>	<i>-648,05</i>
		<i>64700000 Zukunftssicherung / Zusatzversorgung Entgeltbereich</i>	<i>-800</i>	<i>-300</i>	<i>-197,00</i>
15	60,61, 67-69	Aufwendungen für Sach- und Dienstleistungen	-110	-110	-102,22
		<i>69000000 Beiträge für gebäudebezogene Versicherungen</i>	<i>-110</i>	<i>-110</i>	<i>-102,22</i>
16	66	Abschreibungen	-55.959	-55.959	-55.958,55
		<i>66200000 Abschreibungen auf Gebäude und Gebäudeeinrichtungen, Sachanlagen im Gemeingebrauch und Infrastrukturvermögen</i>	<i>-55.959</i>	<i>-55.959</i>	<i>-55.958,55</i>
17	71	Aufwendungen für Zuweisungen und Zuschüsse sowie besondere Finanzaufwendungen	-41.800	-40.500	-37.702,31
		<i>71270000 Zuschüsse für laufende Zwecke an private Unternehmen</i>	<i>-41.300</i>	<i>-40.000</i>	<i>-37.695,17</i>
		<i>71780000 sonstige Erstattungen an übrigen Bereich</i>	<i>-500</i>	<i>-500</i>	<i>-7,14</i>
21	=	Summe der ordentlichen Aufwendungen	-113.369	-101.169	-97.796,58
22	=	Verwaltungsergebnis	-74.139	-61.939	-58.566,56
26	=	Ordentliches Ergebnis (Verwaltungsergebnis und Finanzergebnis)	-74.139	-61.939	-58.566,56



Teilergebnishaushalt 2023

Gemeinde: 00 Gemeinde Söhrewald

Hauptproduktbereich	5	Gestaltung der Umwelt
Produktbereich	54	Verkehrsflächen und -anlagen, ÖPNV
Produktgruppe	547	ÖPNV
Produkt	54707	ÖPNV Zuschüsse / Bushaltestellen

Nr.	Konten	Bezeichnung	Haushaltsansatz		Ergebnis des Jahresabschlusses 2021
			2023	2022	
			- Euro -	- Euro -	- Euro -
1	2	3	4	5	6
30	=	Jahresergebnis vor internen Leistungsbeziehungen (ordentliches Ergebnis und außerordentliches Ergebnis)	-74.139	-61.939	-58.566,56
34	=	Jahresergebnis nach internen Leistungsbeziehungen	-74.139	-61.939	-58.566,56



Teilergebnishaushalt 2023

Gemeinde: 00 Gemeinde Söhrewald

Hauptproduktbereich	5	Gestaltung der Umwelt
Produktbereich	55	Natur- und Landschaftspflege
Produktgruppe	553	Friedhofs- und Bestattungswesen
Produkt	55301	Friedhofs- und Bestattungswesen

Produktverantwortlicher	Auftragsgrundlage
Herr Ziech	Friedhofs- u. Bestattungsgesetz, Leichen VO, Gräbergesetz, Gesetz über die Feuerbestattung, BGB, Friedhofsordnung und Friedhofsgebührenordnung der Gemeinde Söhrewald
Zielgruppe(n)	Produktbeschreibung
Antragsteller von Beerdigungen	Bestattung von verstorbenen Personen
Produktziel	Leistung
Ordnungsgemäße und würdevolle Bestattung von Toten	<ul style="list-style-type: none"> - Organisation von Bestattungen und Trauerfeiern - Vergabe von Leistungen für Grabaushub und Entsorgung der Friedhofsabfälle - Organisation der Entsorgung der Friedhofsabfälle und des Grabaushubs - Gebührenabrechnung - Führung des Friedhofsregisters - Führung der Belegungspläne - Vergabe von Grabstellen - Organisation der Bereitstellung der Friedhofspflege und des Wassers für Gräberbewässerung - Organisation der Pflege der öffentlichen Bereiche und Wege in der Friedhofsanlage - Beschaffung von Friedhofs- und Bestattungsgeräten - Verwaltung der Kriegsgräber - Beratung von Hilfesuchenden über Sterbefälle - Erstellung von Friedhofsordnung und Friedhofsgebühren-ordnung - Veröffentlichungen - Überwachung der Grabpflege, der Standsicherheit von Grabsteinen und der Grabeinebnung - Genehmigung von Einfassungen und Grabmalen - Schriftführerin der Sitzungen der Friedhofskommission - Bearbeitung von Widerspruchs- und Klageverfahren

Organisationseinheit
Fachbereich 1

Nr.	Konten	Bezeichnung	Haushaltsansatz		Ergebnis des Jahresabschlusses 2021
			2023	2022	
			- Euro -	- Euro -	- Euro -
1	2	3	4	5	6
1		Ordentliche Erträge			
3	51	Öffentlich-rechtliche Leistungsentgelte	100.057	99.972	95.855,36
		<i>51000000 öffentlich-rechtliche Verwaltungsgebühren</i>	<i>5.000</i>	<i>5.000</i>	<i>4.499,00</i>
		<i>51000001 Öffentlich rechtliche Verwaltungsgebühren - Einzelbuchung</i>	<i>500</i>	<i>500</i>	<i>337,00</i>
		<i>51100000 öffentlich-rechtliche Benutzungsgebühren</i>	<i>40.000</i>	<i>40.000</i>	<i>34.426,30</i>
		<i>51100010 öffentlich-rechtliche Benutzungsgebühren - Grabnutzungsgebühren</i>	<i>43.057</i>	<i>39.972</i>	<i>42.619,72</i>
		<i>51100020 öffentlich-rechtliche Benutzungsgebühren - Friedhofsunterhaltungsgebühr</i>	<i>8.000</i>	<i>11.000</i>	<i>10.265,79</i>
		<i>51100021 öffentlich-rechtliche Benutzungsgebühren - Friedhofs-u.-Geb. Einzelbuchung</i>	<i>3.500</i>	<i>3.500</i>	<i>3.707,55</i>
4	548-549	Kostenersatzleistungen und -erstattungen	300	300	286,00
		<i>54810000 Kostenerstattungen vom Land</i>	<i>300</i>	<i>300</i>	<i>286,00</i>
8	540-543	Erträge aus Zuweisungen und Zuschüssen für laufende Zwecke und allgemeine Umlagen	150	154	159,46
		<i>54301088 Schuldendiensthilfen vom Land - KIP</i>	<i>150</i>	<i>154</i>	<i>159,46</i>
9	546	Erträge aus der Auflösung von Sonderposten aus Investitionszuweisungen, -zuschüssen und Investitionsbeiträgen	403	403	403,37



Teilergebnishaushalt 2023

Gemeinde: 00 Gemeinde Söhrewald

Hauptproduktbereich	5	Gestaltung der Umwelt
Produktbereich	55	Natur- und Landschaftspflege
Produktgruppe	553	Friedhofs- und Bestattungswesen
Produkt	55301	Friedhofs- und Bestattungswesen

Nr.	Konten	Bezeichnung	Haushaltsansatz		Ergebnis des Jahresabschlusses 2021
			2023	2022	- Euro -
			- Euro -	- Euro -	- Euro -
1	2	3	4	5	6
10	53	54600088 Erträge aus der Auflösung von Sonderposten aus Investitionszuweisungen - KIP	403	403	403,37
		Sonstige ordentliche Erträge	0	0	316,69
		53300000 Erträge aus Schadensersatzleistungen	0	0	316,69
11	=	Summe der ordentlichen Erträge	100.910	100.829	97.020,88
12		Ordentliche Aufwendungen			
13	62, 63, 640-643, 647-649, 65	Personalaufwendungen	-8.700	-7.900	-10.719,16
		62000000 Entgelte für geleistete Arbeitszeit (einschl. tariflicher, vertraglicher oder arbeitsbedingter Zulagen)	-4.900	-4.400	0,00
		62900000 sonstige Aufwendungen mit Entgeltcharakter	-1.500	-1.500	-1.248,00
		62930000 Leistungsentgelt	-200	-100	0,00
		63000000 Dienst-, Amtsbezüge einschl. tariflicher, vertraglicher oder arbeitsbedingter Zulagen	0	0	-6.559,00
		64000000 Arbeitgeberanteil zur Sozialversicherung Entgeltbereich Sonstige personalbezogene Zahlungen an Sozialversicherungsträger	-1.100	-1.000	0,00
		64200000 Beiträge zur Berufsgenossenschaft und Unfallversicherung	-600	-600	-610,02
		64700000 Zukunftssicherung / Zusatzversorgung Entgeltbereich	-400	-300	0,00
		64810000 Aufwendungen für Lebensarbeitszeitkonten	0	0	-2.302,14
14	644-646	Versorgungsaufwendungen	0	0	-13.186,50
		64500000 Aufwendungen Versorgungskassen für Beamte	0	0	-2.579,00
		64600000 Zuführung zu Pensionsrückstellungen	0	0	-9.265,80
		64610000 Zuführung zu Beihilferückstellungen	0	0	-1.341,70
15	60,61, 67-69	Aufwendungen für Sach- und Dienstleistungen	-42.110	-43.110	-24.632,04
		60510000 Strom	-3.400	-2.600	-2.221,60
		60520000 Gas	-1.000	-600	0,00
		60560000 Wasser	-3.200	-2.000	-1.456,12
		60570000 Abwasser	-230	-280	-280,21
		60610000 Materialaufwand für Gebäude u. Außenanlagen	-1.500	-1.500	-541,06
		60630000 Materialaufwand für Einrichtungen und Ausstattungen	-600	-500	-87,24
		60690000 sonstiger Materialaufwand für Reparatur und Instandhaltung	-150	-150	-270,52
		60700000 Aufwendungen für Berufskleidung, Arbeitsschutzmittel u. ä.	-100	-100	-137,55
		60810000 Reinigungsmaterial	-50	-50	0,00
		60890000 übriger sonstiger Materialaufwand	-250	-250	-250,38
		61390000 sonstige weitere Fremdleistungen	-8.000	-8.000	-7.385,53
		61610000 Instandhaltung der Gebäude und Außenanlagen (Bauunterhaltung)	-10.000	-10.000	-159,49
		Austausch Fenster Friedhof Wattenbach			
		61630000 Instandhaltung von Einrichtungen und Ausstattungen	-300	-300	0,00
		61660000 Wartungskosten	-400	-400	-396,59
		61690000 sonstige Fremdinstandhaltung	-1.000	-4.000	0,00
		61710000 Aufwendungen für Fremdentorgung	-2.300	-2.300	-2.226,75
		61730000 Fremdreinigung	-5.000	-5.000	-519,44
		ab 2022: Reinigung der Friedhofshallen durch Fremdfirma			



Teilergebnishaushalt 2023

Gemeinde: 00 Gemeinde Söhrewald

Hauptproduktbereich	5	Gestaltung der Umwelt
Produktbereich	55	Natur- und Landschaftspflege
Produktgruppe	553	Friedhofs- und Bestattungswesen
Produkt	55301	Friedhofs- und Bestattungswesen

Nr.	Konten	Bezeichnung	Haushaltsansatz		Ergebnis des Jahres-
			2023	2022	abschlusses
			- Euro -	- Euro -	2021
1	2	3	4	5	6
		67000000 Mieten, Pachten, Erbbauzinsen	-1.100	-1.100	-1.245,93
		67200000 Lizenzen und Konzessionen	-1.100	-1.100	-1.026,00
		67710000 Aufwendungen für Sachverständige, Rechtsanwälte und Gerichtskosten	-500	-1.200	0,00
		67730000 Aufwendungen für betriebswirtschaftliche Beratungen und ähnliches	0	0	-431,38
		68320000 Telefonkosten	-550	-550	-526,77
		68800000 Aufwendungen für Fort-, und Weiterbildung	-150	0	-130,00
		69000000 Beiträge für gebäudebezogene Versicherungen	-1.100	-1.000	-965,37
		69100000 Beiträge zu Wirtschaftsverbänden und Berufsvertretungen, sonstige Vereinigungen	-130	-130	-130,00
		69930000 übrige sonstige betriebliche Aufwendungen	0	0	-4.244,11
16	66	Abschreibungen	-6.817	-5.396	-6.365,44
		66190000 sonstige Abschreibungen auf immaterielle Vermögensgegenstände des Anlagevermögens	-190	0	-126,93
		66200000 Abschreibungen auf Gebäude und Gebäudeeinrichtungen, Sachanlagen im Gemeindegebrauch und Infrastrukturvermögen	-4.502	-4.502	-4.501,82
		66410000 Abschreibungen auf andere Anlagen	-843	0	-842,54
		66420000 Abschreibungen auf Betriebsausstattung	-419	0	0,00
		66500000 Abschreibungen auf geringwertige Wirtschaftsgüter (GWG)	-341	-372	-371,76
		66900088 Sonstige Abschreibungen - KIP	-522	-522	-522,39
17	71	Aufwendungen für Zuweisungen und Zuschüsse sowie besondere Finanzaufwendungen	-450	-450	-300,00
		71780000 sonstige Erstattungen an übrigen Bereich	-450	-450	-300,00
21	=	Summe der ordentlichen Aufwendungen	-58.077	-56.856	-55.203,14
22	=	Verwaltungsergebnis	42.833	43.973	41.817,74
24	77	Finanzaufwendungen	-150	-154	-159,46
		77100088 Bankzinsen - KIP	-150	-154	-159,46
25	=	Finanzergebnis	-150	-154	-159,46
26	=	Ordentliches Ergebnis (Verwaltungsergebnis und Finanzergebnis)	42.683	43.819	41.658,28
29	=	Außerordentliches Ergebnis	0	0	0,00
30	=	Jahresergebnis vor internen Leistungsbeziehungen (ordentliches Ergebnis und außerordentliches Ergebnis)	42.683	43.819	41.658,28
32	96	Kosten aus internen Leistungsbeziehungen	-51.300	-61.600	-50.926,43
		96100000 Kosten aus ILV Bauhof	-51.300	-61.600	-50.926,43
33	=	Ergebnis der internen Leistungsbeziehungen	-51.300	-61.600	-50.926,43
34	=	Jahresergebnis nach internen Leistungsbeziehungen	-8.617	-17.781	-9.268,15



Teilergebnishaushalt 2023

Gemeinde: 00 Gemeinde Söhrewald

Hauptproduktbereich	5	Gestaltung der Umwelt
Produktbereich	55	Natur- und Landschaftspflege
Produktgruppe	554	Naturschutz und Landschaftspflege
Produkt	55401	Naturschutz und Landschaftspflege

Produktverantwortlicher	Auftragsgrundlage
Herr Weise	Bebauungspläne Hessisches Naturschutzgesetz Beschlüsse von Gemeindevorstand und -vertretung

Zielgruppe(n)	Produktbeschreibung
<ul style="list-style-type: none"> - Nutzer von Grünanlagen - Landwirte, Allgemeinheit 	<ul style="list-style-type: none"> - Bau und Unterhaltung von öffentlichen Grünanlagen - Unterhaltung öffentlicher Gräben und Pflege von Wasserläufen

Produktziel	Leistung
<ul style="list-style-type: none"> - Ständige Gewährleistung von sauberen und ordentlichen Grünanlagen - Sicherung der Funktionsfähigkeit von Gräben für die ständige Flächenentwässerung - Attraktivitätssteigerung für die Bürger aus Söhrewald 	<ul style="list-style-type: none"> - Herstellung und Pflege von Grünanlagen - Pflege von Gräben und Wasserläufen, sowie deren Uferandstreifens und des Gehölzbestandes - Alllasten - Angelegenheiten des Vogelschutzbeauftragten - Fischereirechte - Bereitstellung und Abfuhr von Containern für die Sonder-müllaktion "Aktion Sauberes Hessen"

Organisationseinheit
Fachbereich 3

Nr.	Konten	Bezeichnung	Haushaltsansatz		Ergebnis des Jahresabschlusses 2021
			2023	2022	
			- Euro -	- Euro -	- Euro -
1	2	3	4	5	6
1		Ordentliche Erträge			
2	50	Privatrechtliche Leistungsentgelte	0	200	0,00
		<i>50900000 sonstige Umsatzerlöse</i>	<i>0</i>	<i>200</i>	<i>0,00</i>
4	548-549	Kostenersatzleistungen und -erstattungen	25.000	0	0,00
		<i>54880000 Kostenerstattungen von übrigen Bereichen</i>	<i>25.000</i>	<i>0</i>	<i>0,00</i>
		<i>Sanierung Einlaufbauwerk - Erstattung von Raiffeisenbank</i>			
8	540-543	Erträge aus Zuweisungen und Zuschüssen für laufende Zwecke und allgemeine Umlagen	0	15.150	25.230,00
		<i>54210800 Zuweisungen für laufende Zwecke vom Land - Hochwasserschutz 2021 und 2022: Projekt Überschwemmung Simulation Wellerode</i>	<i>0</i>	<i>15.150</i>	<i>22.730,00</i>
		<i>54270000 Zuschüsse für laufende Zwecke von privaten Unternehmen</i>	<i>0</i>	<i>0</i>	<i>2.500,00</i>
9	546	Erträge aus der Auflösung von Sonderposten aus Investitionszuweisungen, -zuschüssen und Investitionsbeiträgen	1.705	1.705	1.704,82
		<i>54600000 Erträge aus der Auflösung von Sonderposten aus Investitionszuweisungen</i>	<i>1.705</i>	<i>1.705</i>	<i>1.704,82</i>
11	=	Summe der ordentlichen Erträge	26.705	17.055	26.934,82
12		Ordentliche Aufwendungen			
15	60,61, 67-69	Aufwendungen für Sach- und Dienstleistungen	-56.050	-64.200	-51.591,88
		<i>60630000 Materialaufwand für Einrichtungen und Ausstattungen</i>	<i>-50</i>	<i>-500</i>	<i>-448,44</i>
		<i>60690000 sonstiger Materialaufwand für Reparatur und Instandhaltung</i>	<i>-500</i>	<i>-500</i>	<i>0,00</i>
		<i>60890000 übriger sonstiger Materialaufwand</i>	<i>-1.500</i>	<i>-200</i>	<i>-205,60</i>
		<i>61201005 Entwicklungs-, Versuchs- und Konstruktionsarbeiten durch Dritte - Hochwasserschutz 2021 und 2022: Projekt Überschwemmung Simulation Wellerode</i>	<i>-10.000</i>	<i>-15.000</i>	<i>-43.333,85</i>
		<i>61650000 Instandhaltung von Sachanlagen im Gemeindegebrauch, Infrastrukturvermögen</i>	<i>-1.000</i>	<i>-2.000</i>	<i>0,00</i>



Teilergebnishaushalt 2023

Gemeinde: 00 Gemeinde Söhrewald

Hauptproduktbereich	5	Gestaltung der Umwelt
Produktbereich	55	Natur- und Landschaftspflege
Produktgruppe	554	Naturschutz und Landschaftspflege
Produkt	55401	Naturschutz und Landschaftspflege

Nr.	Konten	Bezeichnung	Haushaltsansatz		Ergebnis des Jahresabschlusses 2021
			2023	2022	
			- Euro -	- Euro -	- Euro -
1	2	3	4	5	6
		61690000 sonstige Fremdinstandhaltung 2023: Schadensbeseitigung Hochwasser aus 2021 / Verrohrung Raiffeisenbank	-40.000	-45.000	-6.243,70
		61710000 Aufwendungen für Fremdsorgung	-2.500	-1.000	-110,28
		61790000 andere sonstige Aufwendungen für bezogene Leistungen	-500	0	-1.250,07
16	66	Abschreibungen	-831	-831	-905,55
		66190000 sonstige Abschreibungen auf immaterielle Vermögensgegenstände des Anlagevermögens	-2	-2	-1,92
		66410000 Abschreibungen auf andere Anlagen	-299	-299	-298,84
		66420000 Abschreibungen auf Betriebsausstattung	-530	-530	-529,55
		66500000 Abschreibungen auf geringwertige Wirtschaftsgüter (GWG)	0	0	-75,24
21	=	Summe der ordentlichen Aufwendungen	-56.881	-65.031	-52.497,43
22	=	Verwaltungsergebnis	-30.176	-47.976	-25.562,61
26	=	Ordentliches Ergebnis (Verwaltungsergebnis und Finanzergebnis)	-30.176	-47.976	-25.562,61
28	79	Außerordentliche Aufwendungen	0	0	-8.515,64
		79900100 sonstige außerordentliche Aufwendungen - Schadensbeseitigung Hochwasser	0	0	-8.515,64
29	=	Außerordentliches Ergebnis	0	0	-8.515,64
30	=	Jahresergebnis vor internen Leistungsbeziehungen (ordentliches Ergebnis und außerordentliches Ergebnis)	-30.176	-47.976	-34.078,25
32	96	Kosten aus internen Leistungsbeziehungen	-8.500	-18.200	-8.373,85
		96100000 Kosten aus ILV Bauhof	-8.500	-18.200	-8.373,85
33	=	Ergebnis der internen Leistungsbeziehungen	-8.500	-18.200	-8.373,85
34	=	Jahresergebnis nach internen Leistungsbeziehungen	-38.676	-66.176	-42.452,10



Teilergebnishaushalt 2023

Gemeinde: 00 Gemeinde Söhrewald

Hauptproduktbereich	5	Gestaltung der Umwelt
Produktbereich	55	Natur- und Landschaftspflege
Produktgruppe	555	Land- und Forstwirtschaft
Produkt	55501	Land- und Forstwirtschaft, Feldwege

Produktverantwortlicher	Auftragsgrundlage
-------------------------	-------------------

Herr Weise	Beschlüsse von Gemeindevorstand und -vertretung
------------	---

Zielgruppe(n)	Produktbeschreibung
---------------	---------------------

Land- und Forstwirte, Jagdpächter, Freizeitsportler und Wanderer in der Gemarkung	Schaffung von Erschließungsanlagen im Außenbereich
---	--

Produktziel	Leistung
-------------	----------

Feld- und Forstwege sind, entsprechend der Benutzung, in einem verkehrssicheren Zustand zu unterhalten.	<ul style="list-style-type: none"> - Planung, Herstellung und Unterhaltung von Wegen für Erschließung von Grundstücken im Feld-, Wald- und sonstigem Außenbereich - Unterhaltung der Wegseitengräben an den Erschließungswegen - Unterhaltung und Pflege von Randgehölzen - Abrechnung der Kosten entsprechend der Feldwegesatzung - Mitwirkung bei der Erstellung der Feldwegesatzung - Wildschadenaufnahme, Bestellung der Wildschadenschätzer - Abwicklung und Koordination des Losholzverkauf
---	--

Organisationseinheit

Fachbereich 3

Nr.	Konten	Bezeichnung	Haushaltsansatz		Ergebnis des Jahresabschlusses 2021
			2023	2022	
			- Euro -	- Euro -	- Euro -
1	2	3	4	5	6
1		Ordentliche Erträge			
2	50	Privatrechtliche Leistungsentgelte	100	100	0,00
		<i>50900000 sonstige Umsatzerlöse</i>	<i>100</i>	<i>100</i>	<i>0,00</i>
4	548-549	Kostensatzleistungen und -erstattungen	0	0	-2.000,00
		<i>54880000 Kostenerstattungen von übrigen Bereichen</i>	<i>0</i>	<i>0</i>	<i>-2.000,00</i>
9	546	Erträge aus der Auflösung von Sonderposten aus Investitionszuweisungen, -zuschüssen und Investitionsbeiträgen	1.892	1.892	1.892,50
		<i>54600000 Erträge aus der Auflösung von Sonderposten aus Investitionszuweisungen</i>	<i>1.892</i>	<i>1.892</i>	<i>1.892,50</i>
11	=	Summe der ordentlichen Erträge	1.992	1.992	-107,50
12		Ordentliche Aufwendungen			
13	62, 63, 640-643, 647-649, 65	Personalaufwendungen	-24.400	-13.115	0,00
		<i>62000000 Entgelte für geleistete Arbeitszeit (einschl. tariflicher, vertraglicher oder arbeitsbedingter Zulagen)</i>	<i>-18.600</i>	<i>-9.900</i>	<i>0,00</i>
		<i>62930000 Leistungsentgelt</i>	<i>-500</i>	<i>-200</i>	<i>0,00</i>
		<i>64000000 Arbeitgeberanteil zur Sozialversicherung Entgeltbereich Sonstige personalbezogene Zahlungen an Sozialversicherungsträger</i>	<i>-4.100</i>	<i>-2.200</i>	<i>0,00</i>
		<i>64200000 Beiträge zur Berufsgenossenschaft und Unfallversicherung</i>	<i>0</i>	<i>-115</i>	<i>0,00</i>
		<i>64700000 Zukunftssicherung / Zusatzversorgung Entgeltbereich</i>	<i>-1.200</i>	<i>-700</i>	<i>0,00</i>
15	60,61, 67-69	Aufwendungen für Sach- und Dienstleistungen	-24.000	-13.510	-3.794,70
		<i>60650000 Materialaufwand für Straßen, Wegen, Plätze u.ä.</i>	<i>-2.500</i>	<i>-2.500</i>	<i>-2.070,56</i>
		<i>61000000 Fremdleistungen für Erzeugnisse und andere Umsatzleistungen</i>	<i>-500</i>	<i>-500</i>	<i>-447,27</i>
		<i>Beförderung Gemeindevwald</i>			



Teilergebnishaushalt 2023

Gemeinde: 00 Gemeinde Söhrewald

Hauptproduktbereich	5	Gestaltung der Umwelt
Produktbereich	55	Natur- und Landschaftspflege
Produktgruppe	555	Land- und Forstwirtschaft
Produkt	55501	Land- und Forstwirtschaft, Feldwege

Nr.	Konten	Bezeichnung	Haushaltsansatz		Ergebnis des Jahresabschlusses 2021
			2023	2022	
			- Euro -	- Euro -	- Euro -
1	2	3	4	5	6
		61390000 sonstige weitere Fremdleistungen	0	-10	-5,95
		61650000 Instandhaltung von Sachanlagen im Gemeingebrauch, Infrastrukturvermögen 2023: Flächige Sanierung der Feld- und Radwege	-10.000	0	0,00
		61690000 sonstige Fremdinstandhaltung 2023: Grabenpflege, insbesondere Flutgräben	-10.000	-10.000	-1.270,92
		61710000 Aufwendungen für Fremdentorgung	-1.000	-500	0,00
16	66	Abschreibungen	-2.230	-3.427	-3.426,82
		66200000 Abschreibungen auf Gebäude und Gebäudeeinrichtungen, Sachanlagen im Gemeingebrauch und Infrastrukturvermögen	-2.230	-3.427	-3.426,82
21	=	Summe der ordentlichen Aufwendungen	-50.630	-30.052	-7.221,52
22	=	Verwaltungsergebnis	-48.638	-28.060	-7.329,02
26	=	Ordentliches Ergebnis (Verwaltungsergebnis und Finanzergebnis)	-48.638	-28.060	-7.329,02
28	79	Außerordentliche Aufwendungen	0	0	-47.851,88
		79900100 sonstige außerordentliche Aufwendungen - Schadensbeseitigung Hochwasser	0	0	-47.851,88
29	=	Außerordentliches Ergebnis	0	0	-47.851,88
30	=	Jahresergebnis vor internen Leistungsbeziehungen (ordentliches Ergebnis und außerordentliches Ergebnis)	-48.638	-28.060	-55.180,90
32	96	Kosten aus internen Leistungsbeziehungen	-19.900	-8.600	-19.748,90
		96100000 Kosten aus ILV Bauhof	-19.900	-8.600	-19.748,90
33	=	Ergebnis der internen Leistungsbeziehungen	-19.900	-8.600	-19.748,90
34	=	Jahresergebnis nach internen Leistungsbeziehungen	-68.538	-36.660	-74.929,80



Teilergebnishaushalt 2023

Gemeinde: 00 Gemeinde Söhrewald

Hauptproduktbereich	5	Gestaltung der Umwelt
Produktbereich	57	Wirtschaft und Tourismus
Produktgruppe	571	Wirtschaftsförderung
Produkt	57101	Kommunale Wirtschaftsförderung

Produktverantwortlicher	Auftragsgrundlage
Frau Pormetter	- Beschlüsse von Gemeindevorstand und/oder Gemeindevertretung

	- Initiativen der Gemeindeverwaltung
--	--------------------------------------

Zielgruppe(n)	Produktbeschreibung
angesiedelte und fremde Unternehmen Bürgerinnen und Bürger der Gemeinde Söhrewald	Pflege und Entwicklung des Gewerbes

Produktziel	Leistung
Erhaltung der bestehenden Gewerbestruktur und deren Ausbau in den vorhandenen Grenzen	- Schaffung, Bewerbung und Vermittlung eigener Gewerbeflächen - Betreuung des bestehenden Gewerbes

Organisationseinheit
Fachbereich 1

Nr.	Konten	Bezeichnung	Haushaltsansatz		Ergebnis des Jahresabschlusses 2021
			2023	2022	
			- Euro -	- Euro -	- Euro -
1	2	3	4	5	6
1		Ordentliche Erträge			
4	548-549	Kostensersatzleistungen und -erstattungen	200	200	0,00
		<i>54880000 Kostenerstattungen von übrigen Bereichen</i>	<i>200</i>	<i>200</i>	<i>0,00</i>
11	=	Summe der ordentlichen Erträge	200	200	0,00
12		Ordentliche Aufwendungen			
13	62, 63, 640-643, 647-649, 65	Personalaufwendungen	-5.100	-5.200	-4.871,52
		<i>63000000 Dienst-, Amtsbezüge einschl. tariflicher, vertraglicher oder arbeitsbedingter Zulagen</i>	<i>-5.100</i>	<i>-5.200</i>	<i>-4.871,52</i>
14	644-646	Versorgungsaufwendungen	-5.200	-4.600	-7.060,60
		<i>64500000 Aufwendungen Versorgungskassen für Beamte</i>	<i>-3.900</i>	<i>-2.800</i>	<i>-1.945,80</i>
		<i>64600000 Zuführung zu Pensionsrückstellungen</i>	<i>-1.000</i>	<i>-1.500</i>	<i>-4.197,20</i>
		<i>64610000 Zuführung zu Beihilferückstellungen</i>	<i>-300</i>	<i>-300</i>	<i>-917,60</i>
15	60,61, 67-69	Aufwendungen für Sach- und Dienstleistungen	-440	-440	-240,00
		<i>60650000 Materialaufwand für Straßen, Wegen, Plätze u.ä.</i>	<i>-200</i>	<i>-200</i>	<i>0,00</i>
		<i>68500000 Reisekosten</i>	<i>-180</i>	<i>-180</i>	<i>-180,00</i>
		<i>69100000 Beiträge zu Wirtschaftsverbänden und Berufsvertretungen, sonstige Vereinigungen</i>	<i>-60</i>	<i>-60</i>	<i>-60,00</i>
21	=	Summe der ordentlichen Aufwendungen	-10.740	-10.240	-12.172,12
22	=	Verwaltungsergebnis	-10.540	-10.040	-12.172,12
26	=	Ordentliches Ergebnis (Verwaltungsergebnis und Finanzergebnis)	-10.540	-10.040	-12.172,12
30	=	Jahresergebnis vor internen Leistungsbeziehungen (ordentliches Ergebnis und außerordentliches Ergebnis)	-10.540	-10.040	-12.172,12
34	=	Jahresergebnis nach internen Leistungsbeziehungen	-10.540	-10.040	-12.172,12



Teilergebnishaushalt 2023

Gemeinde: 00 Gemeinde Söhrewald

Hauptproduktbereich	5	Gestaltung der Umwelt
Produktbereich	57	Wirtschaft und Tourismus
Produktgruppe	571	Wirtschaftsförderung
Produkt	57105	Kommunale Wirtschaftsförderung - IKZ Fördermittelmanagement

Produktverantwortlicher Bürgermeister Eberwein	Auftragsgrundlage Beschlüsse von Gemeindevorstand und/oder Gemeindevertretung der an der interkommunalen Zusammenarbeit beteiligten Kommunen Fuldaabrück, Kaufungen, Lohfelden, Niestetal und Söhrewald
Zielgruppe(n) Bürgerinnen und Bürger der beteiligten Kommunen	Produktbeschreibung Um sich zukunftsfähig aufzustellen wollen die Gemeinden Fuldaabrück, Kaufungen, Lohfelden, Niestetal und Söhrewald im Bereich Fördermittelmanagement ihre Kapazitäten bündeln und gemeinsam organisieren
Produktziel Ziel ist die Generierung von Fördermitteln zur finanziellen Entlastung der Gemeinden bei der Umsetzung von anstehenden Aufgaben und Projekten	Leistung Das Fördermittelmanagement überwacht die aktuell gültigen Förderprogramme der EU, des Bundes, des Landes Hessen und des Landkreises Kassel.
Organisationseinheit Bürgermeister	

Nr.	Konten	Bezeichnung	Haushaltsansatz		Ergebnis des Jahresabschlusses 2021
			2023	2022	
			- Euro -	- Euro -	- Euro -
1	2	3	4	5	6
1		Ordentliche Erträge			
4	548-549	Kostenersatzleistungen und -erstattungen	92.000	61.500	0,00
		<i>54820001 Kostenerstattungen von Gemeinden (GV) - IKZ Fördermittelmanagement</i>	<i>92.000</i>	<i>61.500</i>	<i>0,00</i>
11	=	Summe der ordentlichen Erträge	92.000	61.500	0,00
12		Ordentliche Aufwendungen			
13	62, 63, 640-643, 647-649, 65	Personalaufwendungen	-74.900	-52.600	0,00
		<i>62000000 Entgelte für geleistete Arbeitszeit (einschl. tariflicher, vertraglicher oder arbeitsbedingter Zulagen)</i>	<i>-57.600</i>	<i>-40.600</i>	<i>0,00</i>
		<i>62930000 Leistungsentgelt</i>	<i>-1.200</i>	<i>-800</i>	<i>0,00</i>
		<i>64000000 Arbeitgeberanteil zur Sozialversicherung Entgeltbereich Sonstige personalbezogen</i>	<i>-12.400</i>	<i>-8.600</i>	<i>0,00</i>
		<i>64700000 Zukunftssicherung / Zusatzversorgung Entgeltbereich</i>	<i>-3.700</i>	<i>-2.600</i>	<i>0,00</i>
15	60,61, 67-69	Aufwendungen für Sach- und Dienstleistungen	-1.300	-1.000	0,00
		<i>68500000 Reisekosten</i>	<i>-300</i>	<i>0</i>	<i>0,00</i>
		<i>68800000 Aufwendungen für Fort-, und Weiterbildung</i>	<i>-1.000</i>	<i>-1.000</i>	<i>0,00</i>
21	=	Summe der ordentlichen Aufwendungen	-76.200	-53.600	0,00
22	=	Verwaltungsergebnis	15.800	7.900	0,00
26	=	Ordentliches Ergebnis (Verwaltungsergebnis und Finanzergebnis)	15.800	7.900	0,00
30	=	Jahresergebnis vor internen Leistungsbeziehungen (ordentliches Ergebnis und außerordentliches Ergebnis)	15.800	7.900	0,00
34	=	Jahresergebnis nach internen Leistungsbeziehungen	15.800	7.900	0,00



Teilergebnishaushalt 2023

Gemeinde: 00 Gemeinde Söhrewald

Hauptproduktbereich	5	Gestaltung der Umwelt
Produktbereich	57	Wirtschaft und Tourismus
Produktgruppe	575	Tourismus
Produkt	57501	Tourismusförderung

Produktverantwortlicher	Auftragsgrundlage
Frau Hildebrand	Beschlüsse von Gemeindevorstand und / oder Gemeindevertretung
Zielgruppe(n)	Produktbeschreibung
Bürger und Besucher der Gemeinde Söhrewald	Pflege und Entwicklung des Tourismus
	Aufbau und Erhaltung von Strukturen für Naherholung und Tourismus
Produktziel	Leistung
Entwicklung von touristischen Aktivitäten der Gemeinde	Naherholung
	Förderung und Verwaltung des Fremdenverkehr
	Vermittlung von Übernachtungsmöglichkeiten
	Verwalten der Übernachtungsstatistik
	Bereitstellung von Anlagen und Einrichtungen für Naherholung und Tourismus

Organisationseinheit

Fachbereich 1

Nr.	Konten	Bezeichnung	Haushaltsansatz		Ergebnis des Jahresabschlusses 2021
			2023	2022	
			- Euro -	- Euro -	- Euro -
1	2	3	4	5	6
1		Ordentliche Erträge			
4	548-549	Kostenersatzleistungen und -erstattungen	50	0	706,08
		<i>54820000 Kostenerstattungen von Gemeinden (GV)</i>	<i>50</i>	<i>0</i>	<i>706,08</i>
9	546	Erträge aus der Auflösung von Sonderposten aus Investitionszuweisungen, -zuschüssen und Investitionsbeiträgen	5.142	5.254	5.142,94
		<i>54600000 Erträge aus der Auflösung von Sonderposten aus Investitionszuweisungen</i>	<i>4.757</i>	<i>4.869</i>	<i>4.758,42</i>
		<i>54610000 Erträge aus der Auflösung von Sonderposten aus Investitionszuschüssen vom nicht öffentlichen Bereich</i>	<i>385</i>	<i>385</i>	<i>384,52</i>
10	53	Sonstige ordentliche Erträge	100	100	37,70
		<i>53990000 andere sonstige betriebliche Erträge</i>	<i>100</i>	<i>100</i>	<i>37,70</i>
11	=	Summe der ordentlichen Erträge	5.292	5.354	5.886,72
12		Ordentliche Aufwendungen			
13	62, 63, 640-643, 647-649, 65	Personalaufwendungen	-2.800	-2.800	-2.427,71
		<i>62000000 Entgelte für geleistete Arbeitszeit (einschl. tariflicher, vertraglicher oder arbeitsbedingter Zulagen)</i>	<i>-2.000</i>	<i>-2.000</i>	<i>-1.866,45</i>
		<i>62930000 Leistungsentgelt</i>	<i>-100</i>	<i>-100</i>	<i>-42,92</i>
		<i>64000000 Arbeitgeberanteil zur Sozialversicherung Entgeltbereich Sonstige personalbezogene Zahlungen an Sozialversicherungsträger</i>	<i>-500</i>	<i>-500</i>	<i>-406,83</i>
		<i>64700000 Zukunftssicherung / Zusatzversorgung Entgeltbereich</i>	<i>-200</i>	<i>-200</i>	<i>-111,51</i>
15	60,61, 67-69	Aufwendungen für Sach- und Dienstleistungen	-10.300	-11.400	-6.291,94
		<i>60100000 Aufwendungen für Büromaterial und Drucksachen der Verwaltung und ähnl. Einrichtungen</i>	<i>-500</i>	<i>-1.000</i>	<i>0,00</i>
		<i>60630000 Materialaufwand für Einrichtungen und Ausstattungen</i>	<i>-6.000</i>	<i>-6.000</i>	<i>-1.147,87</i>
		<i>61690000 sonstige Fremdinstandhaltung</i>	<i>0</i>	<i>0</i>	<i>-627,73</i>
		<i>67900000 sonstige Aufwendungen für die Inanspruchnahme von Rechten und Gestattungskosten Planwagenfahrten</i>	<i>-250</i>	<i>-250</i>	<i>-1.333,87</i>



Teilergebnishaushalt 2023

Gemeinde: 00 Gemeinde Söhrewald

Hauptproduktbereich	5	Gestaltung der Umwelt
Produktbereich	57	Wirtschaft und Tourismus
Produktgruppe	575	Tourismus
Produkt	57501	Tourismusförderung

Nr.	Konten	Bezeichnung	Haushaltsansatz		Ergebnis des Jahresabschlusses 2021
			2023	2022	
			- Euro -	- Euro -	- Euro -
1	2	3	4	5	6
		68500000 Reisekosten	-50	-50	0,00
		68610000 Aufwendungen für Öffentlichkeitsarbeit	-1.000	-1.600	-798,97
		69100000 Beiträge zu Wirtschaftsverbänden und Berufsvertretungen, sonstige Vereinigungen	-2.500	-2.500	-2.383,56
16	66	Abschreibungen	-6.730	-5.120	-6.719,70
		66200000 Abschreibungen auf Gebäude und Gebäudeeinrichtungen, Sachanlagen im Gemeingebrauch und Infrastrukturvermögen	-4.580	-4.580	-4.580,25
		66300000 Abschreibungen auf technische Anlagen und Maschinen	-1.659	-139	-1.648,39
		66420000 Abschreibungen auf Betriebsausstattung	-401	-401	-401,10
		66500000 Abschreibungen auf geringwertige Wirtschaftsgüter (GWG)	-90	0	-89,96
21	=	Summe der ordentlichen Aufwendungen	-19.830	-19.320	-15.439,35
22	=	Verwaltungsergebnis	-14.538	-13.966	-9.552,63
26	=	Ordentliches Ergebnis (Verwaltungsergebnis und Finanzergebnis)	-14.538	-13.966	-9.552,63
29	=	Außerordentliches Ergebnis	0	0	0,00
30	=	Jahresergebnis vor internen Leistungsbeziehungen (ordentliches Ergebnis und außerordentliches Ergebnis)	-14.538	-13.966	-9.552,63
32	96	Kosten aus internen Leistungsbeziehungen	-7.600	-6.500	-7.476,18
		96100000 Kosten aus ILV Bauhof	-7.600	-6.500	-7.476,18
33	=	Ergebnis der internen Leistungsbeziehungen	-7.600	-6.500	-7.476,18
34	=	Jahresergebnis nach internen Leistungsbeziehungen	-22.138	-20.466	-17.028,81



Teilergebnishaushalt 2023

Gemeinde: 00 Gemeinde Söhrewald

Hauptproduktbereich	6	Zentrale Finanzleistungen
Produktbereich	61	Allgemeine Finanzwirtschaft
Produktgruppe	611	Steuern, allgemeine Zuweisungen, allgemeine Umlagen
Produkt	61101	Steuern, allgemeine Zuweisungen, allgemeine Umlagen

Produktverantwortlicher	Auftragsgrundlage
Frau Zufall	Hessische Gemeindehaushaltsverordnung (GemHVO), Gesetz über kommunale Abgaben (KAG), Grundsteuergesetz (GrdStG), Gewerbesteuergesetz (GewStG), Haushaltssatzung und Haushaltsplan der Gemeinde Söhrewald, Hebesatzfestlegung Grundsteuer und Gewerbesteuer Satzungen für Hunde- und Spielapparatesteuer Finanzausgleichsgesetz, Haushaltssatzung des Kreises

Zielgruppe(n)	Produktbeschreibung
Grundbesitzer, Gewerbetreibende, Hundebesitzer, Gemeindevorstand, Gemeindevertretung, Kreisausschuss und die Oberfinanzdirektion	Abwicklung von Zahlungen im Rahmen des kommunalen Finanzausgleiches (Kreis- und Schulumlage, Schlüsselzuweisungen) Festsetzung und Veranlagung der Grund- und Gewerbesteuer, aufgrund von Grundlagenbescheiden des Finanzamtes Festsetzung und Veranlagung der Hundesteuer Erhebung der Spielapparatesteuer Sammelposition sämtlicher eingehender Steuern und Steueranteilen, sowie sonstiger Einnahmen, Zuweisungen und Zuschüsse

Produktziel	Leistung
Sicherung einer geordneten Haushaltswirtschaft und der Kassenliquidität Sicherstellung der Einnahmen aus Gemeindesteuern der Gemeinde in der veranschlagten Höhe - fehlerfreie Erstellung der Bescheide zur Grundsteuer, Gewerbesteuer, Hundesteuer, Spielapparatesteuer	- Kreisumlage - Schulumlage - Gewerbesteuerumlage - Anteilige Lohn- und Einkommensteuer - Kompensationsanteil für den Familienleistungsausgleich, anteilige Umsatzsteuer - Schlüsselzuweisungen - sonstige Zuschüsse und Zuweisungen - Gewerbesteuer - Grundsteuer - Hundesteuer - Spielapparatesteuer - Verfolgung von Steuerstraftaten und Steuerordnungswidrigkeiten - Wahrnehmung gemeindlicher Interessen bei Festsetzungs-, Zerlegungs- und Bewertungsverfahren der Finanzämter im Bereich Grundsteuer und Gewerbesteuer - Anmeldung Gewerbesteuerumlage - Abrechnung von Umlage und Dividenden - Allgemeine Investitionszuschüsse - Konzessionsabgabe

Organisationseinheit

Fachbereich 2

Nr.	Konten	Bezeichnung	Haushaltsansatz		Ergebnis des Jahresabschlusses 2021
			2023	2022	
			- Euro -	- Euro -	- Euro -
1	2	3	4	5	6
1		Ordentliche Erträge			
6	55	Steuern und steuerähnliche Erträge einschließlich Erträge aus gesetzlichen Umlagen	5.603.098	5.131.945	5.023.582,56
		55000000 Gemeindeanteil an der Einkommensteuer	3.141.260	3.080.195	2.919.616,92
		55040000 Gemeindeanteil an der Umsatzsteuer	100.218	95.750	110.014,95



Teilergebnishaushalt 2023

Gemeinde: 00 Gemeinde Söhrewald

Hauptproduktbereich	6	Zentrale Finanzleistungen
Produktbereich	61	Allgemeine Finanzwirtschaft
Produktgruppe	611	Steuern, allgemeine Zuweisungen, allgemeine Umlagen
Produkt	61101	Steuern, allgemeine Zuweisungen, allgemeine Umlagen

Nr.	Konten	Bezeichnung	Haushaltsansatz		Ergebnis des Jahresabschlusses 2021
			2023	2022	
			- Euro -	- Euro -	- Euro -
1	2	3	4	5	6
		55510000 Grundsteuer A ab 2023: Erhöhung auf 745 %	50.120	37.000	37.322,54
		55520000 Grundsteuer B ab 2023: Erhöhung auf 750 %	1.050.000	905.000	907.256,29
		55530000 Gewerbesteuer ab 2023: Erhöhung auf 495 %	1.225.000	980.000	1.015.781,86
		55592000 Hundesteuer	36.500	34.000	33.590,00
7	547	Erträge aus Transferleistungen	198.536	192.475	186.867,79
		54770000 Ausgleichsleistungen nach dem Familienleistungsgesetz	198.536	192.475	186.867,79
8	540-543	Erträge aus Zuweisungen und Zuschüssen für laufende Zwecke und allgemeine Umlagen	2.268.390	2.068.216	1.992.311,00
		54010100 Schlüsselzuweisungen	2.268.390	2.068.216	1.992.311,00
9	546	Erträge aus der Auflösung von Sonderposten aus Investitionszuweisungen, -zuschüssen und Investitionsbeiträgen	9.000	13.875	18.000,00
		54600000 Erträge aus der Auflösung von Sonderposten aus Investitionszuweisungen	9.000	13.875	18.000,00
10	53	Sonstige ordentliche Erträge	0	113.000	113.423,11
		53091000 Konzessionsabgaben ab 2023: Neue Produktzuordnungen für Strom 53101 und Gas 53201	0	113.000	113.423,11
11	=	Summe der ordentlichen Erträge	8.079.024	7.519.511	7.334.184,46
12		Ordentliche Aufwendungen			
16	66	Abschreibungen	0	0	-575,72
		66710000 Abschreibungen auf Forderungen wegen Uneinbringlichkeit	0	0	-242,72
		66720000 Einzelwertberichtigungen	0	0	-333,00
18	73	Steueraufwendungen einschließlich Aufwendungen aus gesetzlichen Umlageverpflichtungen	-3.664.766	-3.297.986	-3.238.173,87
		73531200 Heimatumlage	-62.700	-45.590	-44.694,19
		73541000 Kreisumlage 2023: 30,20 %	-2.069.881	-1.882.464	-1.848.452,00
		73542000 Schulumlage 2023: 20,80 %	-1.425.613	-1.296.532	-1.273.106,00
		73801000 Gewerbesteuerumlage	-106.572	-73.400	-71.921,68
20	70,74,76	Sonstige ordentliche Aufwendungen	0	0	-1.072,92
		74100000 Körperschaftsteuer 2021/2022: Vorauszahlungen Körperschaftsteuer BgA Beteiligung an der Energie Region Kassel	0	0	-1.072,92
21	=	Summe der ordentlichen Aufwendungen	-3.664.766	-3.297.986	-3.239.822,51
22	=	Verwaltungsergebnis	4.414.258	4.221.525	4.094.361,95
23	56,57	Finanzerträge	5.820	5.820	6.824,26
		56400000 Erträge aus anderen Beteiligungen	500	500	790,90
		57300100 Bürgschaftsprovisionen EAM GmbH & Co. KG (Bürgschaft I)	2.300	2.300	2.469,29
		57300200 Bürgschaftsprovisionen EAM Sammel- und Vorschalt Mitte GmbH (Bürgschaft II)	320	320	335,93
		57300300 Bürgschaftsprovisionen Energie Region Kassel Beteiligungs-GmbH	1.000	1.000	1.035,15
		57300400 Bürgschaftsprovisionen Kommunalwerke Region Kassel GmbH & Co. KG	200	200	177,99
		57630000 Verzinsung von Steuernachforderungen u. -erstattungen	1.500	1.500	2.015,00
24	77	Finanzaufwendungen	-1.000	-1.000	-281,00
		77100099 Zinsdienstumlage Konjunkturprogramm	0	0	8,00
		77900000 sonstige Zinsen und ähnliche Aufwendungen	-1.000	-1.000	-289,00
25	=	Finanzergebnis	4.820	4.820	6.543,26



Teilergebnishaushalt 2023

Gemeinde: 00 Gemeinde Söhrewald

Hauptproduktbereich	6	Zentrale Finanzleistungen
Produktbereich	61	Allgemeine Finanzwirtschaft
Produktgruppe	611	Steuern, allgemeine Zuweisungen, allgemeine Umlagen
Produkt	61101	Steuern, allgemeine Zuweisungen, allgemeine Umlagen

Nr.	Konten	Bezeichnung	Haushaltsansatz		Ergebnis des Jahresabschlusses 2021
			2023	2022	
			- Euro -	- Euro -	- Euro -
1	2	3	4	5	6
26	=	Ordentliches Ergebnis (Verwaltungsergebnis und Finanzergebnis)	4.419.078	4.226.345	4.100.905,21
28	79	Außerordentliche Aufwendungen	0	0	-8.902,92
		<i>79700000 periodenfremde Aufwendungen</i>	<i>0</i>	<i>0</i>	<i>-8.902,92</i>
29	=	Außerordentliches Ergebnis	0	0	-8.902,92
30	=	Jahresergebnis vor internen Leistungsbeziehungen (ordentliches Ergebnis und außerordentliches Ergebnis)	4.419.078	4.226.345	4.092.002,29
34	=	Jahresergebnis nach internen Leistungsbeziehungen	4.419.078	4.226.345	4.092.002,29



Teilergebnishaushalt 2023

Gemeinde: 00 Gemeinde Söhrewald

Hauptproduktbereich	6	Zentrale Finanzleistungen
Produktbereich	61	Allgemeine Finanzwirtschaft
Produktgruppe	612	Sonstige allgemeine Finanzwirtschaft
Produkt	61201	Sonstige allgemeine Finanzwirtschaft

Produktverantwortlicher	Auftragsgrundlage
Frau Zufall	HGO, GemHVO, BGB, LHO
Zielgruppe(n)	Produktbeschreibung
Landkreis, Kreditinstitute, gemeindliche Gremien, Mitarbeiterinnen und Mitarbeiter	Verwaltung des Vermögens (einschl. der Rücklagen) und der Schulden
Produktziel	Leistung
Sicherung der geordneten Haushaltswirtschaft und der Kassenliquidity, Haushaltskonsolidierung, Erwirtschaftung von Zinserträgen	- Verwaltung des Vermögens (einschl. Rücklagen), der Schulden und des Kreditwesens - Schuldendienst - sonstige Angelegenheiten der allg. Finanzwirtschaft - Abwicklung von Kirchenbaulasten

Organisationseinheit

Fachbereich 2

Nr.	Konten	Bezeichnung	Haushaltsansatz		Ergebnis des Jahresabschlusses 2021
			2023	2022	
			- Euro -	- Euro -	- Euro -
1	2	3	4	5	6
1		Ordentliche Erträge			
4	548-549	Kostensatzleistungen und -erstattungen	0	0	7.387,64
		<i>54830100 Kostenerstattungen von Zweckverbänden und dgl. - Investitionskostenanteil Kläranlage Eiterhagen</i>	0	0	7.387,64
11	=	Summe der ordentlichen Erträge	0	0	7.387,64
12		Ordentliche Aufwendungen			
13	62, 63, 640-643, 647-649, 65	Personalaufwendungen	-9.100	-9.200	-8.480,87
		<i>62000000 Entgelte für geleistete Arbeitszeit (einschl. tariflicher, vertraglicher oder arbeitsbedingter Zulagen)</i>	-6.900	-7.000	-6.678,62
		<i>62930000 Leistungsentgelt</i>	-200	-200	-71,47
		<i>64000000 Arbeitgeberanteil zur Sozialversicherung Entgeltbereich Sonstige personalbezogene Zahlungen an Sozialversicherungsträger</i>	-1.500	-1.500	-1.312,22
		<i>64700000 Zukunftssicherung / Zusatzversorgung Entgeltbereich</i>	-500	-500	-418,56
15	60,61, 67-69	Aufwendungen für Sach- und Dienstleistungen	0	-6.392	0,00
		<i>69930000 übrige sonstige betriebliche Aufwendungen</i>	0	-6.392	0,00
		<i>Auflösung Sonderbeiträge Inv. fond B Darlehen</i>			
16	66	Abschreibungen	-2.920	-2.920	-7.911,96
		<i>66150000 Abschreibungen auf aktivierte Investitionszuweisungen, -zuschüsse und Investitionsbeiträge</i>	-2.920	-2.920	-2.919,85
		<i>66730000 Pauschalwertberichtigungen</i>	0	0	-4.992,11
21	=	Summe der ordentlichen Aufwendungen	-12.020	-18.512	-16.392,83
22	=	Verwaltungsergebnis	-12.020	-18.512	-9.005,19
24	77	Finanzaufwendungen	-131.257	-111.327	-101.921,93
		<i>77100000 Bankzinsen</i>	-130.000	-110.000	-100.290,93
		<i>77100099 Zinsdienstumlage Konjunkturprogramm</i>	-1.257	-1.327	-1.631,00
25	=	Finanzergebnis	-131.257	-111.327	-101.921,93
26	=	Ordentliches Ergebnis (Verwaltungsergebnis und Finanzergebnis)	-143.277	-129.839	-110.927,12
29	=	Außerordentliches Ergebnis	0	0	0,00
30	=	Jahresergebnis vor internen Leistungsbeziehungen (ordentliches Ergebnis und außerordentliches Ergebnis)	-143.277	-129.839	-110.927,12
31	95	Erlöse aus internen Leistungsbeziehungen	188.158	188.806	131.383,38



Teilergebnishaushalt 2023

Gemeinde: 00 Gemeinde Söhrewald

Hauptproduktbereich	6	Zentrale Finanzleistungen
Produktbereich	61	Allgemeine Finanzwirtschaft
Produktgruppe	612	Sonstige allgemeine Finanzwirtschaft
Produkt	61201	Sonstige allgemeine Finanzwirtschaft

Nr.	Konten	Bezeichnung	Haushaltsansatz		Ergebnis des Jahresabschlusses 2021
			2023	2022	
			- Euro -	- Euro -	- Euro -
1	2	3	4	5	6
		95500000 Erlöse aus ILV Verzinsung des Anlagevermögens 2023: Produkt Wasserversorgung -> 54.055 € / Produkt Abwasserbeseitigung -> 134.103 €	188.158	188.806	131.383,38
33	=	Ergebnis der internen Leistungsbeziehungen	188.158	188.806	131.383,38
34	=	Jahresergebnis nach internen Leistungsbeziehungen	44.881	58.967	20.456,26

*** Ende der Liste "Teilergebnishaushalt" ***

TEILFINANZHAUSHALT

2023



Teilfinanzhaushalt 2023

Gemeinde: 00 Gemeinde Söhrewald

Hauptproduktbereich	1	Zentrale Verwaltung
Produktbereich	11	Innere Verwaltung
Produktgruppe	111	Verwaltungssteuerung und -service
Produkt	11101	Unterstützung der Verwaltungsführung

Nr.	Konten	Bezeichnung	Haushaltsansatz		Ergebnis des Jahresabschlusses 2021
			2023	2022	
			- Euro -	- Euro -	- Euro -
1	2	3	4	5	6

Ohne Projektzuordnung

8		Auszahlungen aus Investitionstätigkeit	-2.200	-2.100	-2.050,47
13		Auszahlungen für Investitionen in das Finanzanlagevermögen	-2.200	-2.100	-2.050,47
		<i>15040000 Wertpapiere des Anlagevermögens an sonstigem öffentlichen Bereich</i>	<i>-2.200</i>	<i>-2.100</i>	<i>-2.050,47</i>
16	=	Summe	-2.200	-2.100	-2.050,47
17	=	Saldo (Einzahlungen ./ Auszahlungen)	-2.200	-2.100	-2.050,47



Teilfinanzhaushalt 2023

Gemeinde: 00 Gemeinde Söhrewald

Hauptproduktbereich	1	Zentrale Verwaltung
Produktbereich	11	Innere Verwaltung
Produktgruppe	111	Verwaltungssteuerung und -service
Produkt	11103	Öffentlichkeitsarbeit

Nr.	Konten	Bezeichnung	Haushaltsansatz		Ergebnis des Jahresabschlusses 2021
			2023	2022	
			- Euro -	- Euro -	- Euro -
1	2	3	4	5	6

Ohne Projektzuordnung

8		Auszahlungen aus Investitionstätigkeit	-100	-50	-46,04
13		Auszahlungen für Investitionen in das Finanzanlagevermögen	-100	-50	-46,04
		<i>15040000 Wertpapiere des Anlagevermögens an sonstigem öffentlichen Bereich</i>	<i>-100</i>	<i>-50</i>	<i>-46,04</i>
16	=	Summe	-100	-50	-46,04
17	=	Saldo (Einzahlungen ./ Auszahlungen)	-100	-50	-46,04



Teilfinanzhaushalt 2023

Gemeinde: 00 Gemeinde Söhrewald

Hauptproduktbereich	1	Zentrale Verwaltung
Produktbereich	11	Innere Verwaltung
Produktgruppe	111	Verwaltungssteuerung und -service
Produkt	11104	Gemeindeorgane

Nr.	Konten	Bezeichnung	Haushaltsansatz		Ergebnis des Jahresabschlusses 2021
			2023	2022	
			- Euro -	- Euro -	- Euro -
1	2	3	4	5	6

Ohne Projektzuordnung

8		Auszahlungen aus Investitionstätigkeit	-100	-4.850	-46,04
12		Auszahlungen für Investitionen in das sonstige Sachanlagevermögen und immaterielle Anlagevermögen	0	-4.800	0,00
		<i>02400000 Lizenzen, DV-Software</i>	<i>0</i>	<i>-4.800</i>	<i>0,00</i>
		<i>2022: Software Sitzungsdienst</i>			
13		Auszahlungen für Investitionen in das Finanzanlagevermögen	-100	-50	-46,04
		<i>15040000 Wertpapiere des Anlagevermögens an sonstigem öffentlichen Bereich</i>	<i>-100</i>	<i>-50</i>	<i>-46,04</i>
16	=	Summe	-100	-4.850	-46,04
17	=	Saldo (Einzahlungen ./ Auszahlungen)	-100	-4.850	-46,04



Teilfinanzhaushalt 2023

Gemeinde: 00 Gemeinde Söhrewald

Hauptproduktbereich	1	Zentrale Verwaltung
Produktbereich	11	Innere Verwaltung
Produktgruppe	111	Verwaltungssteuerung und -service
Produkt	11107	Personalangelegenheiten / Ortsrecht / Recht

Nr.	Konten	Bezeichnung	Haushaltsansatz		Ergebnis des Jahresabschlusses 2021
			2023	2022	
			- Euro -	- Euro -	- Euro -
1	2	3	4	5	6

Ohne Projektzuordnung

8		Auszahlungen aus Investitionstätigkeit	-500	-450	-2.230,84
12		Auszahlungen für Investitionen in das sonstige Sachanlagevermögen und immaterielle Anlagevermögen	0	0	-1.785,00
		<i>02400000 Lizenzen, DV-Software</i>	<i>0</i>	<i>0</i>	<i>-1.785,00</i>
13		Auszahlungen für Investitionen in das Finanzanlagevermögen	-500	-450	-445,84
		<i>15040000 Wertpapiere des Anlagevermögens an sonstigem öffentlichen Bereich</i>	<i>-500</i>	<i>-450</i>	<i>-445,84</i>
16	=	Summe	-500	-450	-2.230,84
17	=	Saldo (Einzahlungen ./. Auszahlungen)	-500	-450	-2.230,84



Teilfinanzhaushalt 2023

Gemeinde: 00 Gemeinde Söhrewald

Hauptproduktbereich	1	Zentrale Verwaltung
Produktbereich	11	Innere Verwaltung
Produktgruppe	111	Verwaltungssteuerung und -service
Produkt	11112	Zentrales Grundstücks- und Gebäudemanagement

Nr.	Konten	Bezeichnung	Haushaltsansatz		Ergebnis des Jahresabschlusses 2021
			2023	2022	
			- Euro -	- Euro -	- Euro -
1	2	3	4	5	6

Ohne Projektzuordnung

1		Einzahlungen aus Investitionstätigkeit	1.000	1.000	9.950,57
2		Einzahlungen aus Investitionszuweisungen und -zuschüssen sowie aus Investitionsbeiträgen	0	0	9.950,57
		<i>36010000 Sonderposten aus Zuweisungen vom Land</i>	<i>0</i>	<i>0</i>	<i>9.950,57</i>
3		Einzahlungen aus Abgängen von Vermögensgegenständen des Sachanlagevermögens und des immateriellen Anlagenvermögens	1.000	1.000	0,00
		<i>05000000 Unbebaute Grundstücke</i>	<i>1.000</i>	<i>1.000</i>	<i>0,00</i>
7	=	Summe	1.000	1.000	9.950,57
8		Auszahlungen aus Investitionstätigkeit	-3.900	-5.750	-14.780,37
10		Auszahlungen für den Erwerb von Grundstücken und Gebäuden	0	0	-10.033,07
		<i>05000000 Unbebaute Grundstücke</i>	<i>0</i>	<i>0</i>	<i>-10.033,07</i>
12		Auszahlungen für Investitionen in das sonstige Sachanlagevermögen und immaterielle Anlagevermögen	-2.500	-4.500	-3.509,40
		<i>08400000 Sonstige Betriebsausstattung</i>	<i>-1.500</i>	<i>-2.500</i>	<i>-3.509,40</i>
		<i>08900000 Geringwertige Vermögensgegenstände der Betriebs- und</i>	<i>-1.000</i>	<i>-2.000</i>	<i>0,00</i>
13		Auszahlungen für Investitionen in das Finanzanlagevermögen	-1.400	-1.250	-1.237,90
		<i>15040000 Wertpapiere des Anlagevermögens an sonstigem öffentlichen Bereich</i>	<i>-1.400</i>	<i>-1.250</i>	<i>-1.237,90</i>
16	=	Summe	-3.900	-5.750	-14.780,37
17	=	Saldo (Einzahlungen ./. Auszahlungen)	-2.900	-4.750	-4.829,80

11112-03 Sanierung Mehrzweckhalle

1		Einzahlungen aus Investitionstätigkeit	1.274	1.274	1.273,14
2		Einzahlungen aus Investitionszuweisungen und -zuschüssen sowie aus Investitionsbeiträgen	1.274	1.274	1.273,14
		<i>36410099 Sonderposten aus bedingt rückzahlbaren Zuweisungen für Investitionen vom Land - Konjunkturprogramm -</i>	<i>1.274</i>	<i>1.274</i>	<i>1.273,14</i>
7	=	Summe	1.274	1.274	1.273,14
14		Auszahlungen aus Finanzierungstätigkeit	-1.528	-1.528	-1.527,77
15		Auszahlungen für die Tilgung von Krediten und wirtschaftlich vergleichbaren Vorgängen für Investitionen	-1.528	-1.528	-1.527,77
		<i>42073099 Verbindlichkeiten aus Kreditaufnahmen für Investitionen bei Kreditinstituten - Laufzeit mehr als 5 Jahre - Konjunkturprogramm</i>	<i>-1.528</i>	<i>-1.528</i>	<i>-1.527,77</i>
16	=	Summe	-1.528	-1.528	-1.527,77
17	=	Saldo (Einzahlungen ./. Auszahlungen)	-254	-254	-254,63

11112-04 Kindergarten in Wattenbach (Möblierung und Fußbodenbelag)

1		Einzahlungen aus Investitionstätigkeit	248	248	247,67
2		Einzahlungen aus Investitionszuweisungen und -zuschüssen sowie aus Investitionsbeiträgen	248	248	247,67
		<i>36410099 Sonderposten aus bedingt rückzahlbaren Zuweisungen für Investitionen vom Land - Konjunkturprogramm -</i>	<i>248</i>	<i>248</i>	<i>247,67</i>
7	=	Summe	248	248	247,67
14		Auszahlungen aus Finanzierungstätigkeit	-298	-298	-297,20
15		Auszahlungen für die Tilgung von Krediten und wirtschaftlich vergleichbaren Vorgängen für Investitionen	-298	-298	-297,20
		<i>42073099 Verbindlichkeiten aus Kreditaufnahmen für Investitionen bei Kreditinstituten - Laufzeit mehr als 5 Jahre - Konjunkturprogramm</i>	<i>-298</i>	<i>-298</i>	<i>-297,20</i>
16	=	Summe	-298	-298	-297,20
17	=	Saldo (Einzahlungen ./. Auszahlungen)	-50	-50	-49,53



Teilfinanzhaushalt 2023

Gemeinde: 00 Gemeinde Söhrewald

Hauptproduktbereich	1	Zentrale Verwaltung
Produktbereich	11	Innere Verwaltung
Produktgruppe	111	Verwaltungssteuerung und -service
Produkt	11112	Zentrales Grundstücks- und Gebäudemanagement

Nr.	Konten	Bezeichnung	Haushaltsansatz		Ergebnis des Jahresabschlusses 2021
			2023	2022	
			- Euro -	- Euro -	- Euro -
1	2	3	4	5	6
11112-05 DGH Eiterhagen Brandschutz					
1		Einzahlungen aus Investitionstätigkeit	186	186	185,19
2		Einzahlungen aus Investitionszuweisungen und -zuschüssen sowie aus Investitionsbeiträgen	186	186	185,19
		<i>36410099 Sonderposten aus bedingt rückzahlbaren Zuweisungen für Investitionen vom Land - Konjunkturprogramm -</i>	<i>186</i>	<i>186</i>	<i>185,19</i>
7	=	Summe	186	186	185,19
14		Auszahlungen aus Finanzierungstätigkeit	-223	-223	-222,23
15		Auszahlungen für die Tilgung von Krediten und wirtschaftlich vergleichbaren Vorgängen für Investitionen	-223	-223	-222,23
		<i>42073099 Verbindlichkeiten aus Kreditaufnahmen für Investitionen bei Kreditinstituten - Laufzeit mehr als 5 Jahre - Konjunkturprogramm</i>	<i>-223</i>	<i>-223</i>	<i>-222,23</i>
16	=	Summe	-223	-223	-222,23
17	=	Saldo (Einzahlungen ./. Auszahlungen)	-37	-37	-37,04
11112-06 DGH Eiterhagen Fenster					
1		Einzahlungen aus Investitionstätigkeit	406	406	405,08
2		Einzahlungen aus Investitionszuweisungen und -zuschüssen sowie aus Investitionsbeiträgen	406	406	405,08
		<i>36410099 Sonderposten aus bedingt rückzahlbaren Zuweisungen für Investitionen vom Land - Konjunkturprogramm -</i>	<i>406</i>	<i>406</i>	<i>405,08</i>
7	=	Summe	406	406	405,08
14		Auszahlungen aus Finanzierungstätigkeit	-487	-487	-486,10
15		Auszahlungen für die Tilgung von Krediten und wirtschaftlich vergleichbaren Vorgängen für Investitionen	-487	-487	-486,10
		<i>42073099 Verbindlichkeiten aus Kreditaufnahmen für Investitionen bei Kreditinstituten - Laufzeit mehr als 5 Jahre - Konjunkturprogramm</i>	<i>-487</i>	<i>-487</i>	<i>-486,10</i>
16	=	Summe	-487	-487	-486,10
17	=	Saldo (Einzahlungen ./. Auszahlungen)	-81	-81	-81,02
11112-08 DGH Wellerode Außentreppe					
1		Einzahlungen aus Investitionstätigkeit	348	348	347,22
2		Einzahlungen aus Investitionszuweisungen und -zuschüssen sowie aus Investitionsbeiträgen	348	348	347,22
		<i>36410099 Sonderposten aus bedingt rückzahlbaren Zuweisungen für Investitionen vom Land - Konjunkturprogramm -</i>	<i>348</i>	<i>348</i>	<i>347,22</i>
7	=	Summe	348	348	347,22
14		Auszahlungen aus Finanzierungstätigkeit	-417	-417	-416,66
15		Auszahlungen für die Tilgung von Krediten und wirtschaftlich vergleichbaren Vorgängen für Investitionen	-417	-417	-416,66
		<i>42073099 Verbindlichkeiten aus Kreditaufnahmen für Investitionen bei Kreditinstituten - Laufzeit mehr als 5 Jahre - Konjunkturprogramm</i>	<i>-417</i>	<i>-417</i>	<i>-416,66</i>
16	=	Summe	-417	-417	-416,66
17	=	Saldo (Einzahlungen ./. Auszahlungen)	-69	-69	-69,44
11112-09 Toilettenanlage Haus des Gastes					
1		Einzahlungen aus Investitionstätigkeit	579	579	578,69
2		Einzahlungen aus Investitionszuweisungen und -zuschüssen sowie aus Investitionsbeiträgen	579	579	578,69
		<i>36410099 Sonderposten aus bedingt rückzahlbaren Zuweisungen für Investitionen vom Land - Konjunkturprogramm -</i>	<i>579</i>	<i>579</i>	<i>578,69</i>
7	=	Summe	579	579	578,69
14		Auszahlungen aus Finanzierungstätigkeit	-695	-695	-694,43



Teilfinanzhaushalt 2023

Gemeinde: 00 Gemeinde Söhrewald

Hauptproduktbereich	1	Zentrale Verwaltung
Produktbereich	11	Innere Verwaltung
Produktgruppe	111	Verwaltungssteuerung und -service
Produkt	11112	Zentrales Grundstücks- und Gebäudemanagement

Nr.	Konten	Bezeichnung	Haushaltsansatz		Ergebnis des Jahresabschlusses 2021
			2023	2022	
			- Euro -	- Euro -	- Euro -
1	2	3	4	5	6
15		Auszahlungen für die Tilgung von Krediten und wirtschaftlich vergleichbaren Vorgängen für Investitionen <i>42073099 Verbindlichkeiten aus Kreditaufnahmen für Investitionen bei Kreditinstituten - Laufzeit mehr als 5 Jahre - Konjunkturprogramm</i>	-695	-695	-694,43
			-695	-695	-694,43
16	=	Summe	-695	-695	-694,43
17	=	Saldo (Einzahlungen ./. Auszahlungen)	-116	-116	-115,74
11112-10 Spielplatz Wattenbach					
1		Einzahlungen aus Investitionstätigkeit	1.158	1.158	1.157,42
2		Einzahlungen aus Investitionszuweisungen und -zuschüssen sowie aus Investitionsbeiträgen <i>36410099 Sonderposten aus bedingt rückzahlbaren Zuweisungen für Investitionen vom Land - Konjunkturprogramm -</i>	1.158	1.158	1.157,42
			1.158	1.158	1.157,42
7	=	Summe	1.158	1.158	1.157,42
14		Auszahlungen aus Finanzierungstätigkeit	-1.389	-1.389	-1.388,90
15		Auszahlungen für die Tilgung von Krediten und wirtschaftlich vergleichbaren Vorgängen für Investitionen <i>42073099 Verbindlichkeiten aus Kreditaufnahmen für Investitionen bei Kreditinstituten - Laufzeit mehr als 5 Jahre - Konjunkturprogramm</i>	-1.389	-1.389	-1.388,90
			-1.389	-1.389	-1.388,90
16	=	Summe	-1.389	-1.389	-1.388,90
17	=	Saldo (Einzahlungen ./. Auszahlungen)	-231	-231	-231,48
11112-11 Sanierung/Ausbau "Alte Schule" Wellerode (Nutzungsänderung)					
1		Einzahlungen aus Investitionstätigkeit	1.389	1.389	1.388,89
2		Einzahlungen aus Investitionszuweisungen und -zuschüssen sowie aus Investitionsbeiträgen <i>36410099 Sonderposten aus bedingt rückzahlbaren Zuweisungen für Investitionen vom Land - Konjunkturprogramm -</i>	1.389	1.389	1.388,89
			1.389	1.389	1.388,89
7	=	Summe	1.389	1.389	1.388,89
14		Auszahlungen aus Finanzierungstätigkeit	-1.667	-1.667	-1.666,67
15		Auszahlungen für die Tilgung von Krediten und wirtschaftlich vergleichbaren Vorgängen für Investitionen <i>42073099 Verbindlichkeiten aus Kreditaufnahmen für Investitionen bei Kreditinstituten - Laufzeit mehr als 5 Jahre - Konjunkturprogramm</i>	-1.667	-1.667	-1.666,67
			-1.667	-1.667	-1.666,67
16	=	Summe	-1.667	-1.667	-1.666,67
17	=	Saldo (Einzahlungen ./. Auszahlungen)	-278	-278	-277,78
11112-16 Heizung DGH Wellerode					
1		Einzahlungen aus Investitionstätigkeit	212	212	211,52
2		Einzahlungen aus Investitionszuweisungen und -zuschüssen sowie aus Investitionsbeiträgen <i>36400099 Sonderposten aus bedingt rückzahlbaren Zuweisungen für Investitionen vom Bund - Konjunkturprogramm -</i>	212	212	211,52
			212	212	211,52
7	=	Summe	212	212	211,52
14		Auszahlungen aus Finanzierungstätigkeit	-424	-424	-423,04
15		Auszahlungen für die Tilgung von Krediten und wirtschaftlich vergleichbaren Vorgängen für Investitionen <i>42073099 Verbindlichkeiten aus Kreditaufnahmen für Investitionen bei Kreditinstituten - Laufzeit mehr als 5 Jahre - Konjunkturprogramm</i>	-424	-424	-423,04
			-424	-424	-423,04
16	=	Summe	-424	-424	-423,04
17	=	Saldo (Einzahlungen ./. Auszahlungen)	-212	-212	-211,52
11112-20 Erneuerung des Eingangsbereiches zum Verwaltungsgebäude					
1		Einzahlungen aus Investitionstätigkeit	406	406	405,08



Teilfinanzhaushalt 2023

Gemeinde: 00 Gemeinde Söhrewald

Hauptproduktbereich	1	Zentrale Verwaltung
Produktbereich	11	Innere Verwaltung
Produktgruppe	111	Verwaltungssteuerung und -service
Produkt	11112	Zentrales Grundstücks- und Gebäudemanagement

Nr.	Konten	Bezeichnung	Haushaltsansatz		Ergebnis des Jahresabschlusses 2021
			2023	2022	
			- Euro -	- Euro -	- Euro -
1	2	3	4	5	6
2		Einzahlungen aus Investitionszuweisungen und -zuschüssen sowie aus Investitionsbeiträgen	406	406	405,08
		<i>36410099 Sonderposten aus bedingt rückzahlbaren Zuweisungen für Investitionen vom Land - Konjunkturprogramm -</i>	<i>406</i>	<i>406</i>	<i>405,08</i>
7	=	Summe	406	406	405,08
14		Auszahlungen aus Finanzierungstätigkeit	-487	-487	-486,10
15		Auszahlungen für die Tilgung von Krediten und wirtschaftlich vergleichbaren Vorgängen für Investitionen	-487	-487	-486,10
		<i>42073099 Verbindlichkeiten aus Kreditaufnahmen für Investitionen bei Kreditinstituten - Laufzeit mehr als 5 Jahre - Konjunkturprogramm</i>	<i>-487</i>	<i>-487</i>	<i>-486,10</i>
16	=	Summe	-487	-487	-486,10
17	=	Saldo (Einzahlungen ./. Auszahlungen)	-81	-81	-81,02
11112-21 Erneuerung der Fenster des Verwaltungsgebäudes					
1		Einzahlungen aus Investitionstätigkeit	845	845	844,92
2		Einzahlungen aus Investitionszuweisungen und -zuschüssen sowie aus Investitionsbeiträgen	845	845	844,92
		<i>36410099 Sonderposten aus bedingt rückzahlbaren Zuweisungen für Investitionen vom Land - Konjunkturprogramm -</i>	<i>845</i>	<i>845</i>	<i>844,92</i>
7	=	Summe	845	845	844,92
14		Auszahlungen aus Finanzierungstätigkeit	-1.014	-1.014	-1.013,90
15		Auszahlungen für die Tilgung von Krediten und wirtschaftlich vergleichbaren Vorgängen für Investitionen	-1.014	-1.014	-1.013,90
		<i>42073099 Verbindlichkeiten aus Kreditaufnahmen für Investitionen bei Kreditinstituten - Laufzeit mehr als 5 Jahre - Konjunkturprogramm</i>	<i>-1.014</i>	<i>-1.014</i>	<i>-1.013,90</i>
16	=	Summe	-1.014	-1.014	-1.013,90
17	=	Saldo (Einzahlungen ./. Auszahlungen)	-169	-169	-168,98
11112-41 Neugestaltung Spielplätze Wellerode					
1		Einzahlungen aus Investitionstätigkeit	0	0	3.800,00
2		Einzahlungen aus Investitionszuweisungen und -zuschüssen sowie aus Investitionsbeiträgen	0	0	3.800,00
		<i>36180000 Sonderposten aus Zuschüssen von übrigen Bereichen</i>	<i>0</i>	<i>0</i>	<i>3.800,00</i>
7	=	Summe	0	0	3.800,00
8		Auszahlungen aus Investitionstätigkeit	0	0	0,00
16	=	Summe	0	0	0,00
17	=	Saldo (Einzahlungen ./. Auszahlungen)	0	0	3.800,00
11112-42 Erneuerung der Fenster in der MZH Wellerode - KIP					
1		Einzahlungen aus Investitionstätigkeit	0	0	0,00
5		Einzahlungen aus Finanzierungstätigkeit	0	0	0,00
7	=	Summe	0	0	0,00
8		Auszahlungen aus Investitionstätigkeit	0	0	0,00
14		Auszahlungen aus Finanzierungstätigkeit	-910	-910	-909,72
15		Auszahlungen für die Tilgung von Krediten und wirtschaftlich vergleichbaren Vorgängen für Investitionen	-910	-910	-909,72
		<i>42073088 Verbindlichkeiten aus Kreditaufnahmen für Investitionen bei Kreditinstituten - Laufzeit mehr als 5 Jahre - KIP</i>	<i>-910</i>	<i>-910</i>	<i>-909,72</i>
16	=	Summe	-910	-910	-909,72
17	=	Saldo (Einzahlungen ./. Auszahlungen)	-910	-910	-909,72
11112-43 Grundsanierung DGH Wellerode					
8		Auszahlungen aus Investitionstätigkeit	0	0	-995,57



Teilfinanzhaushalt 2023

Gemeinde: 00 Gemeinde Söhrewald

Hauptproduktbereich	1	Zentrale Verwaltung
Produktbereich	11	Innere Verwaltung
Produktgruppe	111	Verwaltungssteuerung und -service
Produkt	11112	Zentrales Grundstücks- und Gebäudemanagement

Nr.	Konten	Bezeichnung	Haushaltsansatz		Ergebnis des Jahresabschlusses 2021
			2023	2022	
			- Euro -	- Euro -	- Euro -
1	2	3	4	5	6
11		Auszahlungen für Baumaßnahmen	0	0	-995,57
		<i>09510000 Anlagen im Bau - Hochbau</i>	<i>0</i>	<i>0</i>	<i>-995,57</i>
16	=	Summe	0	0	-995,57
17	=	Saldo (Einzahlungen ./. Auszahlungen)	0	0	-995,57
11112-47 Bauhof - Küche					
8		Auszahlungen aus Investitionstätigkeit	0	-5.000	0,00
12		Auszahlungen für Investitionen in das sonstige Sachanlagevermögen und immaterielle Anlagevermögen	0	-5.000	0,00
		<i>08400000 Sonstige Betriebsausstattung</i>	<i>0</i>	<i>-5.000</i>	<i>0,00</i>
16	=	Summe	0	-5.000	0,00
17	=	Saldo (Einzahlungen ./. Auszahlungen)	0	-5.000	0,00
11112-48 Programm "Digitale Dorfllinde" - WLAN Förderung					
1		Einzahlungen aus Investitionstätigkeit	0	8.000	0,00
2		Einzahlungen aus Investitionszuweisungen und -zuschüssen sowie aus Investitionsbeiträgen	0	8.000	0,00
		<i>36010000 Sonderposten aus Zuweisungen vom Land</i>	<i>0</i>	<i>8.000</i>	<i>0,00</i>
7	=	Summe	0	8.000	0,00
8		Auszahlungen aus Investitionstätigkeit	0	-20.000	0,00
11		Auszahlungen für Baumaßnahmen	0	-20.000	0,00
		<i>09530000 Anlagen im Bau - Sonstige Baumaßnahmen</i>	<i>0</i>	<i>-20.000</i>	<i>0,00</i>
16	=	Summe	0	-20.000	0,00
17	=	Saldo (Einzahlungen ./. Auszahlungen)	0	-12.000	0,00
11112-49 E-Ladesäule Verwaltung					
1		Einzahlungen aus Investitionstätigkeit	0	10.000	0,00
2		Einzahlungen aus Investitionszuweisungen und -zuschüssen sowie aus Investitionsbeiträgen	0	10.000	0,00
		<i>36170000 Sonderposten aus Zuschüssen von privaten Unternehmen</i>	<i>0</i>	<i>10.000</i>	<i>0,00</i>
7	=	Summe	0	10.000	0,00
8		Auszahlungen aus Investitionstätigkeit	0	-10.300	0,00
12		Auszahlungen für Investitionen in das sonstige Sachanlagevermögen und immaterielle Anlagevermögen	0	-10.300	0,00
		<i>07000000 Anlagen der Energieversorgung und Betriebstechnik</i>	<i>0</i>	<i>-10.300</i>	<i>0,00</i>
16	=	Summe	0	-10.300	0,00
17	=	Saldo (Einzahlungen ./. Auszahlungen)	0	-300	0,00
11112-50 Barrierefreie Zuwegung Kirche Wattenbach					
8		Auszahlungen aus Investitionstätigkeit	0	-15.000	0,00
11		Auszahlungen für Baumaßnahmen	0	-15.000	0,00
		<i>09530000 Anlagen im Bau - Sonstige Baumaßnahmen</i>	<i>0</i>	<i>-15.000</i>	<i>0,00</i>
16	=	Summe	0	-15.000	0,00
17	=	Saldo (Einzahlungen ./. Auszahlungen)	0	-15.000	0,00
11112-51 Neugestaltung Spielplätze Wattenbach					
8		Auszahlungen aus Investitionstätigkeit	-5.000	0	0,00
11		Auszahlungen für Baumaßnahmen	-5.000	0	0,00



Teilfinanzhaushalt 2023

Gemeinde: 00 Gemeinde Söhrewald

Hauptproduktbereich	1	Zentrale Verwaltung
Produktbereich	11	Innere Verwaltung
Produktgruppe	111	Verwaltungssteuerung und -service
Produkt	11112	Zentrales Grundstücks- und Gebäudemanagement

Nr.	Konten	Bezeichnung	Haushaltsansatz		Ergebnis des Jahresabschlusses 2021
			2023	2022	
			- Euro -	- Euro -	- Euro -
1	2	3	4	5	6
		<i>09530000 Anlagen im Bau - Sonstige Baumaßnahmen</i>	-5.000	0	0,00
16	=	Summe	-5.000	0	0,00
17	=	Saldo (Einzahlungen ./. Auszahlungen)	-5.000	0	0,00
11112-52 Neugestaltung Spielplätze Eiterhagen					
8		Auszahlungen aus Investitionstätigkeit	-5.000	0	0,00
11		Auszahlungen für Baumaßnahmen	-5.000	0	0,00
		<i>09530000 Anlagen im Bau - Sonstige Baumaßnahmen</i>	-5.000	0	0,00
16	=	Summe	-5.000	0	0,00
17	=	Saldo (Einzahlungen ./. Auszahlungen)	-5.000	0	0,00
11112-53 Errichtung Multifunktionsplatz - OT Wattenbach					
8		Auszahlungen aus Investitionstätigkeit	-20.000	0	0,00
9		Auszahlungen für aktivierte Investitionszuweisungen	-20.000	0	0,00
		<i>03580000 Geleistete Investitionszuschüsse an übrige Bereiche</i>	-20.000	0	0,00
16	=	Summe	-20.000	0	0,00
17	=	Saldo (Einzahlungen ./. Auszahlungen)	-20.000	0	0,00
51101-12 Wohnpark "Am Schwarzebach"					
1		Einzahlungen aus Investitionstätigkeit	0	85.000	0,00
3		Einzahlungen aus Abgängen von Vermögensgegenständen des Sachanlagevermögens und des immateriellen Anlagenvermögens	0	85.000	0,00
		<i>05000000 Unbebaute Grundstücke</i>	0	85.000	0,00
7	=	Summe	0	85.000	0,00
17	=	Saldo (Einzahlungen ./. Auszahlungen)	0	85.000	0,00
51101-13 Baugebiet Sonnenhangweg OT Wattenbach					
1		Einzahlungen aus Investitionstätigkeit	0	0	141.654,92
3		Einzahlungen aus Abgängen von Vermögensgegenständen des Sachanlagevermögens und des immateriellen Anlagenvermögens	0	0	141.654,92
		<i>05000000 Unbebaute Grundstücke</i>	0	0	141.654,92
7	=	Summe	0	0	141.654,92
8		Auszahlungen aus Investitionstätigkeit	0	0	0,00
16	=	Summe	0	0	0,00
17	=	Saldo (Einzahlungen ./. Auszahlungen)	0	0	141.654,92



Teilfinanzhaushalt 2023

Gemeinde: 00 Gemeinde Söhrewald

Hauptproduktbereich	1	Zentrale Verwaltung
Produktbereich	11	Innere Verwaltung
Produktgruppe	111	Verwaltungssteuerung und -service
Produkt	11114	Bauhof

Nr.	Konten	Bezeichnung	Haushaltsansatz		Ergebnis des Jahresabschlusses 2021
			2023	2022	
			- Euro -	- Euro -	- Euro -
1	2	3	4	5	6

Ohne Projektzuordnung

1		Einzahlungen aus Investitionstätigkeit	0	0	0,00
7	=	Summe	0	0	0,00
8		Auszahlungen aus Investitionstätigkeit	-8.000	-17.800	-22.729,75
10		Auszahlungen für den Erwerb von Grundstücken und Gebäuden	0	0	0,00
12		Auszahlungen für Investitionen in das sonstige Sachanlagevermögen und immaterielle Anlagevermögen	-8.000	-17.800	-22.729,75
		<i>08000000 Werkstatteinrichtungen und -geräte</i>	-2.000	-3.000	-690,65
		<i>08010000 Werkzeuge, Werksgerate und Modelle, Prüf- und Messmittel</i>	-3.000	-3.800	-3.876,08
		<i>08100000 Fuhrpark</i>	0	-7.500	-10.337,12
		<i>08600000 Büromöbel und sonstige Ausstattungsgegenstände</i>	0	0	-3.330,31
		<i>08900000 Geringwertige Vermögensgegenstände der Betriebs- und</i>	-3.000	-3.500	-4.495,59
16	=	Summe	-8.000	-17.800	-22.729,75
17	=	Saldo (Einzahlungen / Auszahlungen)	-8.000	-17.800	-22.729,75

11114-01 Beschaffung Baggerlader - KIP

1		Einzahlungen aus Investitionstätigkeit	0	0	0,00
5		Einzahlungen aus Finanzierungstätigkeit	0	0	0,00
7	=	Summe	0	0	0,00
14		Auszahlungen aus Finanzierungstätigkeit	-816	-816	-815,15
15		Auszahlungen für die Tilgung von Krediten und wirtschaftlich vergleichbaren Vorgängen für Investitionen	-816	-816	-815,15
		<i>42073088 Verbindlichkeiten aus Kreditaufnahmen für Investitionen bei Kreditinstituten - Laufzeit mehr als 5 Jahre - KIP</i>	-816	-816	-815,15
16	=	Summe	-816	-816	-815,15
17	=	Saldo (Einzahlungen / Auszahlungen)	-816	-816	-815,15

11114-02 Beschaffung Multifunktionsfahrzeug - KIP

1		Einzahlungen aus Investitionstätigkeit	0	0	0,00
5		Einzahlungen aus Finanzierungstätigkeit	0	0	0,00
7	=	Summe	0	0	0,00
14		Auszahlungen aus Finanzierungstätigkeit	-1.438	-1.438	-1.437,50
15		Auszahlungen für die Tilgung von Krediten und wirtschaftlich vergleichbaren Vorgängen für Investitionen	-1.438	-1.438	-1.437,50
		<i>42073088 Verbindlichkeiten aus Kreditaufnahmen für Investitionen bei Kreditinstituten - Laufzeit mehr als 5 Jahre - KIP</i>	-1.438	-1.438	-1.437,50
16	=	Summe	-1.438	-1.438	-1.437,50
17	=	Saldo (Einzahlungen / Auszahlungen)	-1.438	-1.438	-1.437,50



Teilfinanzhaushalt 2023

Gemeinde: 00 Gemeinde Söhrewald

Hauptproduktbereich	1	Zentrale Verwaltung
Produktbereich	11	Innere Verwaltung
Produktgruppe	111	Verwaltungssteuerung und -service
Produkt	11115	Technikunterstützte Informationsverarbeitung

Nr.	Konten	Bezeichnung	Haushaltsansatz		Ergebnis des Jahresabschlusses 2021
			2023	2022	
			- Euro -	- Euro -	- Euro -
1	2	3	4	5	6

Ohne Projektzuordnung

8		Auszahlungen aus Investitionstätigkeit	-42.500	-9.000	-34.136,65
9		Auszahlungen für aktivierte Investitionszuweisungen	0	0	-19.201,19
		<i>03520000 Geleistete Investitionszuschüsse an Gemeinden (GV)</i>	<i>0</i>	<i>0</i>	<i>-19.201,19</i>
12		Auszahlungen für Investitionen in das sonstige Sachanlagevermögen und immaterielle Anlagevermögen	-42.500	-9.000	-14.935,46
		<i>02400000 Lizenzen, DV-Software</i>	<i>-35.000</i>	<i>0</i>	<i>-8.747,46</i>
		<i>2023: Software DMS</i>			
		<i>08500000 Büromaschinen, Organisationsmittel, Datenverarbeitungs- und Kommunikationsanlagen</i>	<i>-1.500</i>	<i>-5.000</i>	<i>0,00</i>
		<i>08900000 Geringwertige Vermögensgegenstände der Betriebs- und Laptops plus Dockingstation / Handys</i>	<i>-6.000</i>	<i>-4.000</i>	<i>-6.188,00</i>
16	=	Summe	-42.500	-9.000	-34.136,65
17	=	Saldo (Einzahlungen / Auszahlungen)	-42.500	-9.000	-34.136,65



Teilfinanzhaushalt 2023

Gemeinde: 00 Gemeinde Söhrewald

Hauptproduktbereich	1	Zentrale Verwaltung
Produktbereich	11	Innere Verwaltung
Produktgruppe	111	Verwaltungssteuerung und -service
Produkt	11116	Sonstige zentrale Dienste

Nr.	Konten	Bezeichnung	Haushaltsansatz		Ergebnis des Jahresabschlusses 2021
			2023	2022	
			- Euro -	- Euro -	- Euro -
1	2	3	4	5	6

Ohne Projektzuordnung

8		Auszahlungen aus Investitionstätigkeit	-1.500	-1.500	-1.143,90
12		Auszahlungen für Investitionen in das sonstige Sachanlagevermögen und immaterielle Anlagevermögen	-1.500	-1.500	-1.143,90
		<i>08900000 Geringwertige Vermögensgegenstände der Betriebs- und</i>	<i>-1.500</i>	<i>-1.500</i>	<i>-1.143,90</i>
16	=	Summe	-1.500	-1.500	-1.143,90
17	=	Saldo (Einzahlungen ./ Auszahlungen)	-1.500	-1.500	-1.143,90



Teilfinanzhaushalt 2023

Gemeinde: 00 Gemeinde Söhrewald

Hauptproduktbereich	1	Zentrale Verwaltung
Produktbereich	12	Sicherheit und Ordnung
Produktgruppe	121	Statistik und Wahlen
Produkt	12102	Wahlen und sonstige Abstimmungen

Nr.	Konten	Bezeichnung	Haushaltsansatz		Ergebnis des Jahresabschlusses 2021
			2023	2022	
			- Euro -	- Euro -	- Euro -
1	2	3	4	5	6

Ohne Projektzuordnung

8		Auszahlungen aus Investitionstätigkeit	-100	-70	-67,55
13		Auszahlungen für Investitionen in das Finanzanlagevermögen	-100	-70	-67,55
		<i>15040000 Wertpapiere des Anlagevermögens an sonstigem öffentlichen Bereich</i>	<i>-100</i>	<i>-70</i>	<i>-67,55</i>
16	=	Summe	-100	-70	-67,55
17	=	Saldo (Einzahlungen ./ Auszahlungen)	-100	-70	-67,55



Teilfinanzhaushalt 2023

Gemeinde: 00 Gemeinde Söhrewald

Hauptproduktbereich	1	Zentrale Verwaltung
Produktbereich	12	Sicherheit und Ordnung
Produktgruppe	122	Ordnungsangelegenheiten
Produkt	12201	Ordnungsangelegenheiten / Ordnungsaufgaben

Nr.	Konten	Bezeichnung	Haushaltsansatz		Ergebnis des Jahresabschlusses 2021
			2023	2022	
			- Euro -	- Euro -	- Euro -
1	2	3	4	5	6

Ohne Projektzuordnung

8		Auszahlungen aus Investitionstätigkeit	0	-10	-6,76
13		Auszahlungen für Investitionen in das Finanzanlagevermögen	0	-10	-6,76
		<i>15040000 Wertpapiere des Anlagevermögens an sonstigem öffentlichen Bereich</i>	0	-10	-6,76
16	=	Summe	0	-10	-6,76
17	=	Saldo (Einzahlungen ./ Auszahlungen)	0	-10	-6,76



Teilfinanzhaushalt 2023

Gemeinde: 00 Gemeinde Söhrewald

Hauptproduktbereich	1	Zentrale Verwaltung
Produktbereich	12	Sicherheit und Ordnung
Produktgruppe	122	Ordnungsangelegenheiten
Produkt	12204	Melde- und Passwesen

Nr.	Konten	Bezeichnung	Haushaltsansatz		Ergebnis des Jahresabschlusses 2021
			2023	2022	
			- Euro -	- Euro -	- Euro -
1	2	3	4	5	6

Ohne Projektzuordnung

8		Auszahlungen aus Investitionstätigkeit	0	0	-1.216,18
12		Auszahlungen für Investitionen in das sonstige Sachanlagevermögen und immaterielle Anlagevermögen	0	0	-1.216,18
		<i>08900000 Geringwertige Vermögensgegenstände der Betriebs- und</i>	<i>0</i>	<i>0</i>	<i>-1.216,18</i>
16	=	Summe	0	0	-1.216,18
17	=	Saldo (Einzahlungen ./ Auszahlungen)	0	0	-1.216,18



Teilfinanzhaushalt 2023

Gemeinde: 00 Gemeinde Söhrewald

Hauptproduktbereich	1	Zentrale Verwaltung
Produktbereich	12	Sicherheit und Ordnung
Produktgruppe	126	Brandschutz
Produkt	12601	Brandschutz

Nr.	Konten	Bezeichnung	Haushaltsansatz		Ergebnis des Jahresabschlusses 2021
			2023	2022	
			- Euro -	- Euro -	- Euro -
1	2	3	4	5	6

Ohne Projektzuordnung

1		Einzahlungen aus Investitionstätigkeit	0	0	0,00
7	=	Summe	0	0	0,00
8		Auszahlungen aus Investitionstätigkeit	-45.000	-41.000	-35.475,14
10		Auszahlungen für den Erwerb von Grundstücken und Gebäuden	0	0	-8.510,34
		<i>05360000 Brand- und Katastropheneinrichtungen</i>	0	0	-8.510,34
12		Auszahlungen für Investitionen in das sonstige Sachanlagevermögen und immaterielle Anlagevermögen	-45.000	-41.000	-26.964,80
		<i>02400000 Lizenzen, DV-Software</i>	-15.000	0	-499,00
		<i>2023: Beschaffung Dräger Werkstattsoftware</i>			
		<i>08010000 Werkzeuge, Werksggeräte und Modelle, Prüf- und Messmittel</i>	-15.000	-11.000	-12.126,88
		<i>2023: Beschaffung Rollcontainer, Kombigerät Schere-Spreizer 2. Rate</i>			
		<i>08900000 Geringwertige Vermögensgegenstände der Betriebs- und</i>	-15.000	-30.000	-14.338,92
		<i>2023: PC's / Strahlrohr C / Werkstattausstattung / Feuerschutzjacken und -hosen</i>			
16	=	Summe	-45.000	-41.000	-35.475,14
17	=	Saldo (Einzahlungen / Auszahlungen)	-45.000	-41.000	-35.475,14

12601-01 Mannschaftstransportwagen Freiwillige Feuerwehr

1		Einzahlungen aus Investitionstätigkeit	462	462	462,97
2		Einzahlungen aus Investitionszuweisungen und -zuschüssen sowie aus Investitionsbeiträgen	462	462	462,97
		<i>36410099 Sonderposten aus bedingt rückzahlbaren Zuweisungen für Investitionen vom Land - Konjunkturprogramm -</i>	462	462	462,97
7	=	Summe	462	462	462,97
14		Auszahlungen aus Finanzierungstätigkeit	-556	-556	-555,56
15		Auszahlungen für die Tilgung von Krediten und wirtschaftlich vergleichbaren Vorgängen für Investitionen	-556	-556	-555,56
		<i>42073099 Verbindlichkeiten aus Kreditaufnahmen für Investitionen bei Kreditinstituten - Laufzeit mehr als 5 Jahre - Konjunkturprogramm</i>	-556	-556	-555,56
16	=	Summe	-556	-556	-555,56
17	=	Saldo (Einzahlungen / Auszahlungen)	-94	-94	-92,59

12601-02 Einsatzleitwagen Freiwillige Feuerwehr

1		Einzahlungen aus Investitionstätigkeit	258	258	258,33
2		Einzahlungen aus Investitionszuweisungen und -zuschüssen sowie aus Investitionsbeiträgen	258	258	258,33
		<i>36400099 Sonderposten aus bedingt rückzahlbaren Zuweisungen für Investitionen vom Bund - Konjunkturprogramm -</i>	258	258	258,33
7	=	Summe	258	258	258,33
14		Auszahlungen aus Finanzierungstätigkeit	-517	-517	-516,66
15		Auszahlungen für die Tilgung von Krediten und wirtschaftlich vergleichbaren Vorgängen für Investitionen	-517	-517	-516,66
		<i>42073099 Verbindlichkeiten aus Kreditaufnahmen für Investitionen bei Kreditinstituten - Laufzeit mehr als 5 Jahre - Konjunkturprogramm</i>	-517	-517	-516,66
16	=	Summe	-517	-517	-516,66
17	=	Saldo (Einzahlungen / Auszahlungen)	-259	-259	-258,33

12601-08 Tor Feuerwehrgerätehaus Eiterhagen

8		Auszahlungen aus Investitionstätigkeit	0	0	0,00
10		Auszahlungen für den Erwerb von Grundstücken und Gebäuden	0	0	0,00



Teilfinanzhaushalt 2023

Gemeinde: 00 Gemeinde Söhrewald

Hauptproduktbereich	1	Zentrale Verwaltung
Produktbereich	12	Sicherheit und Ordnung
Produktgruppe	126	Brandschutz
Produkt	12601	Brandschutz

Nr.	Konten	Bezeichnung	Haushaltsansatz		Ergebnis des Jahresabschlusses 2021
			2023	2022	
			- Euro -	- Euro -	- Euro -
1	2	3	4	5	6
16	=	Summe	0	0	0,00
17	=	Saldo (Einzahlungen ./. Auszahlungen)	0	0	0,00
12601-09 Digitalisierte Sirenensteuerung					
1		Einzahlungen aus Investitionstätigkeit	20.000	15.000	0,00
2		Einzahlungen aus Investitionszuweisungen und -zuschüssen sowie aus Investitionsbeiträgen	20.000	15.000	0,00
		<i>36010000 Sonderposten aus Zuweisungen vom Land</i>	<i>20.000</i>	<i>15.000</i>	<i>0,00</i>
7	=	Summe	20.000	15.000	0,00
8		Auszahlungen aus Investitionstätigkeit	0	0	-8.415,68
12		Auszahlungen für Investitionen in das sonstige Sachanlagevermögen und immaterielle Anlagevermögen	0	0	-8.415,68
		<i>09050000 Geleistete Anzahlungen auf Maschinen, Betriebs- oder</i>	<i>0</i>	<i>0</i>	<i>-8.415,68</i>
		<i>2024: Ausstattung Sirenen OT Wattenbach und Eiterhagen</i>			
16	=	Summe	0	0	-8.415,68
17	=	Saldo (Einzahlungen ./. Auszahlungen)	20.000	15.000	-8.415,68
12601-10 Neubau Feuerwehrhaus Söhrewald					
8		Auszahlungen aus Investitionstätigkeit	-2.500	0	-17.850,00
11		Auszahlungen für Baumaßnahmen	-2.500	0	-17.850,00
		<i>09510000 Anlagen im Bau - Hochbau</i>	<i>-2.500</i>	<i>0</i>	<i>-17.850,00</i>
16	=	Summe	-2.500	0	-17.850,00
17	=	Saldo (Einzahlungen ./. Auszahlungen)	-2.500	0	-17.850,00
12601-11 Staffellöschfahrzeug (StLF20)					
1		Einzahlungen aus Investitionstätigkeit	0	0	0,00
2		Einzahlungen aus Investitionszuweisungen und -zuschüssen sowie aus Investitionsbeiträgen	0	0	0,00
3		Einzahlungen aus Abgängen von Vermögensgegenständen des Sachanlagevermögens und des immateriellen Anlagevermögens	0	0	0,00
7	=	Summe	0	0	0,00
8		Auszahlungen aus Investitionstätigkeit	0	0	0,00
12		Auszahlungen für Investitionen in das sonstige Sachanlagevermögen und immaterielle Anlagevermögen	0	0	0,00
16	=	Summe	0	0	0,00
17	=	Saldo (Einzahlungen ./. Auszahlungen)	0	0	0,00
12601-12 Systemtrenner "Sicherstellung Wasserversorgung"					
8		Auszahlungen aus Investitionstätigkeit	-1.000	-10.000	0,00
12		Auszahlungen für Investitionen in das sonstige Sachanlagevermögen und immaterielle Anlagevermögen	-1.000	-10.000	0,00
		<i>08090000 Sonstige Andere Anlagen</i>	<i>-1.000</i>	<i>-10.000</i>	<i>0,00</i>
16	=	Summe	-1.000	-10.000	0,00
17	=	Saldo (Einzahlungen ./. Auszahlungen)	-1.000	-10.000	0,00
12601-13 IKZ Brandschutz - Einsatzberichte					
1		Einzahlungen aus Investitionstätigkeit	0	100.000	0,00
2		Einzahlungen aus Investitionszuweisungen und -zuschüssen sowie aus Investitionsbeiträgen	0	100.000	0,00
		<i>36410000 Sonderposten aus bedingt rückzahlbaren Zuweisungen für Investitionen von Land</i>	<i>0</i>	<i>100.000</i>	<i>0,00</i>
7	=	Summe	0	100.000	0,00



Teilfinanzhaushalt 2023

Gemeinde: 00 Gemeinde Söhrewald

Hauptproduktbereich	1	Zentrale Verwaltung
Produktbereich	12	Sicherheit und Ordnung
Produktgruppe	126	Brandschutz
Produkt	12601	Brandschutz

Nr.	Konten	Bezeichnung	Haushaltsansatz		Ergebnis des Jahresabschlusses 2021
			2023	2022	
			- Euro -	- Euro -	- Euro -
1	2	3	4	5	6
8		Auszahlungen aus Investitionstätigkeit	0	-93.000	0,00
9		Auszahlungen für aktivierte Investitionszuweisungen	0	-90.000	0,00
		<i>03520000 Geleistete Investitionszuschüsse an Gemeinden (GV)</i>	<i>0</i>	<i>-90.000</i>	<i>0,00</i>
12		Auszahlungen für Investitionen in das sonstige Sachanlagevermögen und immaterielle Anlagevermögen	0	-3.000	0,00
		<i>08600000 Büromöbel und sonstige Ausstattungsgegenstände</i>	<i>0</i>	<i>-3.000</i>	<i>0,00</i>
16	=	Summe	0	-93.000	0,00
17	=	Saldo (Einzahlungen ./. Auszahlungen)	0	7.000	0,00



Teilfinanzhaushalt 2023

Gemeinde: 00 Gemeinde Söhrewald

Hauptproduktbereich	2	Schule und Kultur
Produktbereich	28	Kultur und Wissenschaft - Heimat-/sonstige Kulturpflege
Produktgruppe	281	Heimat- und sonstige Kulturpflege
Produkt	28102	Kulturförderung

Nr.	Konten	Bezeichnung	Haushaltsansatz		Ergebnis des Jahresabschlusses 2021
			2023	2022	
			- Euro -	- Euro -	- Euro -
1	2	3	4	5	6

Ohne Projektzuordnung

8		Auszahlungen aus Investitionstätigkeit	-500	-3.000	0,00
9		Auszahlungen für aktivierte Investitionszuweisungen	-500	-3.000	0,00
		<i>03580000 Geleistete Investitionszuschüsse an übrige Bereiche</i>	<i>-500</i>	<i>-3.000</i>	<i>0,00</i>
16	=	Summe	-500	-3.000	0,00
17	=	Saldo (Einzahlungen ./ Auszahlungen)	-500	-3.000	0,00



Teilfinanzhaushalt 2023

Gemeinde: 00 Gemeinde Söhrewald

Hauptproduktbereich	3	Soziales und Jugend
Produktbereich	36	Kinder-, Jugend- und Familienhilfe
Produktgruppe	365	Tageseinrichtungen für Kinder
Produkt	36501	Tageseinrichtungen für Kinder

Nr.	Konten	Bezeichnung	Haushaltsansatz		Ergebnis des Jahresabschlusses 2021
			2023	2022	
			- Euro -	- Euro -	- Euro -
1	2	3	4	5	6

Ohne Projektzuordnung

1		Einzahlungen aus Investitionstätigkeit	0	0	0,00
7	=	Summe	0	0	0,00
8		Auszahlungen aus Investitionstätigkeit	-4.500	-9.000	-12.375,36
10		Auszahlungen für den Erwerb von Grundstücken und Gebäuden	0	0	-5.600,00
		<i>05390000 Sonstige Betriebsgebäude</i>	0	0	-5.600,00
12		Auszahlungen für Investitionen in das sonstige Sachanlagevermögen und immaterielle Anlagevermögen	-4.500	-9.000	-6.775,36
		<i>08090000 Sonstige Andere Anlagen</i>	0	0	-4.284,00
		<i>08600000 Büromöbel und sonstige Ausstattungsgegenstände</i>	0	-5.000	-1.537,18
		<i>08900000 Geringwertige Vermögensgegenstände der Betriebs- und</i>	-4.500	-4.000	-954,18
		<i>2023: Kleine Wichte: Werkbank mit Zubehör, Teppich, XI-Bausteine, Wandregal</i>			
		<i>Kleine Waldwichte: 2x MAXI-Podest mit Rollcontainer, MAXI-Podest Rampe, Aufsatzelemente Bücherkiste und</i>			
		<i>Kinderküche, Basisschrank inkl. Sockel</i>			
		<i>Sonnenflieger: Bauteppich, Puppeneckenstühle</i>			
16	=	Summe	-4.500	-9.000	-12.375,36
17	=	Saldo (Einzahlungen / Auszahlungen)	-4.500	-9.000	-12.375,36

36501-01 Kindergarten in Wattenbach (Möblierung)

1		Einzahlungen aus Investitionstätigkeit	0	0	388,89
2		Einzahlungen aus Investitionszuweisungen und -zuschüssen sowie aus Investitionsbeiträgen	0	0	388,89
		<i>36410099 Sonderposten aus bedingt rückzahlbaren Zuweisungen für Investitionen vom Land - Konjunkturprogramm -</i>	0	0	388,89
7	=	Summe	0	0	388,89
14		Auszahlungen aus Finanzierungstätigkeit	-520	-520	-466,67
15		Auszahlungen für die Tilgung von Krediten und wirtschaftlich vergleichbaren Vorgängen für Investitionen	-520	-520	-466,67
		<i>42073099 Verbindlichkeiten aus Kreditaufnahmen für Investitionen bei Kreditinstituten - Laufzeit mehr als 5 Jahre - Konjunkturprogramm</i>	-520	-520	-466,67
16	=	Summe	-520	-520	-466,67
17	=	Saldo (Einzahlungen / Auszahlungen)	-520	-520	-77,78

36501-05 EDV Kindertagesstätten

8		Auszahlungen aus Investitionstätigkeit	0	0	-9.745,25
11		Auszahlungen für Baumaßnahmen	0	0	-9.745,25
		<i>09530000 Anlagen im Bau - Sonstige Baumaßnahmen</i>	0	0	-9.745,25
		<i>Neue Verkabelung in allen 3 Einrichtungen</i>			
16	=	Summe	0	0	-9.745,25
17	=	Saldo (Einzahlungen / Auszahlungen)	0	0	-9.745,25

36501-06 Neugestaltung Aussengelände Kita Sonnenflieger - KIP

1		Einzahlungen aus Investitionstätigkeit	0	0	0,00
5		Einzahlungen aus Finanzierungstätigkeit	0	0	0,00
7	=	Summe	0	0	0,00
8		Auszahlungen aus Investitionstätigkeit	0	0	0,00
14		Auszahlungen aus Finanzierungstätigkeit	-640	-640	-637,63



Teilfinanzhaushalt 2023

Gemeinde: 00 Gemeinde Söhrewald

Hauptproduktbereich	3	Soziales und Jugend
Produktbereich	36	Kinder-, Jugend- und Familienhilfe
Produktgruppe	365	Tageseinrichtungen für Kinder
Produkt	36501	Tageseinrichtungen für Kinder

Nr.	Konten	Bezeichnung	Haushaltsansatz		Ergebnis des Jahresabschlusses 2021
			2023	2022	
			- Euro -	- Euro -	- Euro -
1	2	3	4	5	6
15		Auszahlungen für die Tilgung von Krediten und wirtschaftlich vergleichbaren Vorgängen für Investitionen <i>42073088 Verbindlichkeiten aus Kreditaufnahmen für Investitionen bei Kreditinstituten - Laufzeit mehr als 5 Jahre - KIP</i>	-640	-640	-637,63
16	=	Summe	-640	-640	-637,63
17	=	Saldo (Einzahlungen ./. Auszahlungen)	-640	-640	-637,63
36501-09 Zaunanlage Einrichtung Kleine Wichte					
8		Auszahlungen aus Investitionstätigkeit	0	0	-11.867,51
10		Auszahlungen für den Erwerb von Grundstücken und Gebäuden <i>05600000 Grundstückseinrichtungen</i>	0	0	-11.867,51
16	=	Summe	0	0	-11.867,51
17	=	Saldo (Einzahlungen ./. Auszahlungen)	0	0	-11.867,51
36501-11 Betrieb eines Waldkindergartens					
8		Auszahlungen aus Investitionstätigkeit	0	-180.000	0,00
9		Auszahlungen für aktivierte Investitionszuweisungen <i>03570000 Geleistete Investitionszuschüsse an private Unternehmen</i>	0	-160.000	0,00
11		Auszahlungen für Baumaßnahmen <i>09530000 Anlagen im Bau - Sonstige Baumaßnahmen</i>	0	-20.000	0,00
16	=	Summe	0	-180.000	0,00
17	=	Saldo (Einzahlungen ./. Auszahlungen)	0	-180.000	0,00
36501-12 Erweiterung Kita Kleine Waldwichte					
1		Einzahlungen aus Investitionstätigkeit	0	85.000	0,00
2		Einzahlungen aus Investitionszuweisungen und -zuschüssen sowie aus Investitionsbeiträgen <i>36010000 Sonderposten aus Zuweisungen vom Land</i>	0	85.000	0,00
7	=	Summe	0	85.000	0,00
8		Auszahlungen aus Investitionstätigkeit	-56.000	-1.100.000	-11.900,00
11		Auszahlungen für Baumaßnahmen <i>09510000 Anlagen im Bau - Hochbau geschätzte Kosten: 1.156.000 € lt. Architekturbüro Steyer</i>	-56.000	-1.100.000	-11.900,00
16	=	Summe	-56.000	-1.100.000	-11.900,00
17	=	Saldo (Einzahlungen ./. Auszahlungen)	-56.000	-1.015.000	-11.900,00
36501-13 Zaunanlage Kita Sonnenflieger					
8		Auszahlungen aus Investitionstätigkeit	0	-15.000	0,00
10		Auszahlungen für den Erwerb von Grundstücken und Gebäuden <i>05600000 Grundstückseinrichtungen</i>	0	-15.000	0,00
16	=	Summe	0	-15.000	0,00
17	=	Saldo (Einzahlungen ./. Auszahlungen)	0	-15.000	0,00
36501-14 Zuwegung Nebeneingang Kita Sonnenflieger					
8		Auszahlungen aus Investitionstätigkeit	-10.000	0	0,00
11		Auszahlungen für Baumaßnahmen <i>09530000 Anlagen im Bau - Sonstige Baumaßnahmen</i>	-10.000	0	0,00
16	=	Summe	-10.000	0	0,00



Teilfinanzhaushalt 2023

Gemeinde: 00 Gemeinde Söhrewald

Hauptproduktbereich	3	Soziales und Jugend
Produktbereich	36	Kinder-, Jugend- und Familienhilfe
Produktgruppe	365	Tageseinrichtungen für Kinder
Produkt	36501	Tageseinrichtungen für Kinder

Nr.	Konten	Bezeichnung	Haushaltsansatz		Ergebnis des Jahresabschlusses 2021
			2023	2022	
			- Euro -	- Euro -	- Euro -
1	2	3	4	5	6
17	=	Saldo (Einzahlungen ./ Auszahlungen)	-10.000	0	0,00



Teilfinanzhaushalt 2023

Gemeinde: 00 Gemeinde Söhrewald

Hauptproduktbereich	4	Gesundheit und Sport
Produktbereich	42	Sportförderung
Produktgruppe	421	Förderung des Sports
Produkt	42101	Allgemeine Sportförderung und Verwaltung der Angelegenheiten des Sports

Nr.	Konten	Bezeichnung	Haushaltsansatz		Ergebnis des Jahresabschlusses 2021
			2023	2022	
			- Euro -	- Euro -	- Euro -
1	2	3	4	5	6

Ohne Projektzuordnung

8		Auszahlungen aus Investitionstätigkeit	-500	-500	0,00
9		Auszahlungen für aktivierte Investitionszuweisungen	-500	-500	0,00
		<i>03580000 Geleistete Investitionszuschüsse an übrige Bereiche</i>	<i>-500</i>	<i>-500</i>	<i>0,00</i>
16	=	Summe	-500	-500	0,00
17	=	Saldo (Einzahlungen ./ Auszahlungen)	-500	-500	0,00



Teilfinanzhaushalt 2023

Gemeinde: 00 Gemeinde Söhrewald

Hauptproduktbereich	4	Gesundheit und Sport
Produktbereich	42	Sportförderung
Produktgruppe	424	Sportstätten und Bäder
Produkt	42401	Kommunale Sportstätten und Bäder

Nr.	Konten	Bezeichnung	Haushaltsansatz		Ergebnis des Jahresabschlusses 2021
			2023	2022	
			- Euro -	- Euro -	- Euro -
1	2	3	4	5	6
42401-01 Dacheindeckung der Umkleieräume des Schwimmbades					
1		Einzahlungen aus Investitionstätigkeit	1.389	1.389	1.388,89
2		Einzahlungen aus Investitionszuweisungen und -zuschüssen sowie aus Investitionsbeiträgen	1.389	1.389	1.388,89
		<i>36410099 Sonderposten aus bedingt rückzahlbaren Zuweisungen für Investitionen vom Land - Konjunkturprogramm -</i>	<i>1.389</i>	<i>1.389</i>	<i>1.388,89</i>
7	=	Summe	1.389	1.389	1.388,89
14		Auszahlungen aus Finanzierungstätigkeit	-1.667	-1.667	-1.666,67
15		Auszahlungen für die Tilgung von Krediten und wirtschaftlich vergleichbaren Vorgängen für Investitionen	-1.667	-1.667	-1.666,67
		<i>42073099 Verbindlichkeiten aus Kreditaufnahmen für Investitionen bei Kreditinstituten - Laufzeit mehr als 5 Jahre - Konjunkturprogramm</i>	<i>-1.667</i>	<i>-1.667</i>	<i>-1.666,67</i>
16	=	Summe	-1.667	-1.667	-1.666,67
17	=	Saldo (Einzahlungen ./. Auszahlungen)	-278	-278	-277,78



Teilfinanzhaushalt 2023

Gemeinde: 00 Gemeinde Söhrewald

Hauptproduktbereich	5	Gestaltung der Umwelt
Produktbereich	51	Räumliche Planung und Entwicklung
Produktgruppe	511	Räumliche Planungs- und Entwicklungsmaßnahmen
Produkt	51101	Räumliche Planungs- und Entwicklungsmaßnahmen

Nr.	Konten	Bezeichnung	Haushaltsansatz		Ergebnis des Jahresabschlusses 2021
			2023	2022	
			- Euro -	- Euro -	- Euro -
1	2	3	4	5	6
Ohne Projektzuordnung					
8		Auszahlungen aus Investitionstätigkeit	-100	-50	-46,04
13		Auszahlungen für Investitionen in das Finanzanlagevermögen	-100	-50	-46,04
		<i>15040000 Wertpapiere des Anlagevermögens an sonstigem öffentlichen Bereich</i>	-100	-50	-46,04
16	=	Summe	-100	-50	-46,04
17	=	Saldo (Einzahlungen ./. Auszahlungen)	-100	-50	-46,04
51101-08 Erschliessung Baugebiete					
8		Auszahlungen aus Investitionstätigkeit	0	-5.000	0,00
11		Auszahlungen für Baumaßnahmen	0	-5.000	0,00
		<i>09510000 Anlagen im Bau - Hochbau</i>	0	-5.000	0,00
16	=	Summe	0	-5.000	0,00
17	=	Saldo (Einzahlungen ./. Auszahlungen)	0	-5.000	0,00
51101-10 Erschliessung Baugebiete OT Wellerode					
8		Auszahlungen aus Investitionstätigkeit	0	-10.000	0,00
11		Auszahlungen für Baumaßnahmen	0	-10.000	0,00
		<i>09510000 Anlagen im Bau - Hochbau</i>	0	-10.000	0,00
16	=	Summe	0	-10.000	0,00
17	=	Saldo (Einzahlungen ./. Auszahlungen)	0	-10.000	0,00
51101-13 Baugebiet Sonnenhangweg OT Wattenbach					
8		Auszahlungen aus Investitionstätigkeit	0	0	-2.190,17
11		Auszahlungen für Baumaßnahmen	0	0	-2.190,17
		<i>09510000 Anlagen im Bau - Hochbau</i>	0	0	-2.190,17
16	=	Summe	0	0	-2.190,17
17	=	Saldo (Einzahlungen ./. Auszahlungen)	0	0	-2.190,17



Teilfinanzhaushalt 2023

Gemeinde: 00 Gemeinde Söhrewald

Hauptproduktbereich	5	Gestaltung der Umwelt
Produktbereich	53	Ver- und Entsorgung
Produktgruppe	533	Wasserversorgung
Produkt	53301	Wasserversorgung

Nr.	Konten	Bezeichnung	Haushaltsansatz		Ergebnis des Jahresabschlusses 2021
			2023	2022	
			- Euro -	- Euro -	- Euro -
1	2	3	4	5	6
Ohne Projektzuordnung					
1		Einzahlungen aus Investitionstätigkeit	13.000	13.000	2.441,70
2		Einzahlungen aus Investitionszuweisungen und -zuschüssen sowie aus Investitionsbeiträgen	13.000	13.000	2.441,70
		<i>36180000 Sonderposten aus Zuschüssen von übrigen Bereichen</i>	<i>12.000</i>	<i>12.000</i>	<i>2.441,70</i>
		<i>36600000 Sonderposten aus Beiträgen</i>	<i>1.000</i>	<i>1.000</i>	<i>0,00</i>
7	=	Summe	13.000	13.000	2.441,70
8		Auszahlungen aus Investitionstätigkeit	-33.500	-41.500	-18.277,47
10		Auszahlungen für den Erwerb von Grundstücken und Gebäuden	-25.000	-25.000	-14.826,07
		<i>06580000 Nutzwasseranlagen</i>	<i>-25.000</i>	<i>-25.000</i>	<i>-14.826,07</i>
12		Auszahlungen für Investitionen in das sonstige Sachanlagevermögen und immaterielle Anlagevermögen	-8.500	-16.500	-3.451,40
		<i>07000000 Anlagen der Energieversorgung und Betriebstechnik</i>	<i>0</i>	<i>0</i>	<i>-1.148,00</i>
		<i>07900000 Geringwertige Anlagen und Maschinen (GWG)</i>	<i>-1.000</i>	<i>-1.000</i>	<i>0,00</i>
		<i>08010000 Werkzeuge, Werksgeräte und Modelle, Prüf- und Messmittel</i>	<i>-5.000</i>	<i>-13.000</i>	<i>-2.303,40</i>
		<i>08900000 Geringwertige Vermögensgegenstände der Betriebs- und</i>	<i>-2.500</i>	<i>-2.500</i>	<i>0,00</i>
16	=	Summe	-33.500	-41.500	-18.277,47
17	=	Saldo (Einzahlungen ./. Auszahlungen)	-20.500	-28.500	-15.835,77
51101-12 Wohnpark "Am Schwarzebach"					
1		Einzahlungen aus Investitionstätigkeit	23.600	0	0,00
2		Einzahlungen aus Investitionszuweisungen und -zuschüssen sowie aus Investitionsbeiträgen	23.600	0	0,00
		<i>36600000 Sonderposten aus Beiträgen</i>	<i>23.600</i>	<i>0</i>	<i>0,00</i>
7	=	Summe	23.600	0	0,00
17	=	Saldo (Einzahlungen ./. Auszahlungen)	23.600	0	0,00
51101-13 Baugebiet Sonnenhangweg OT Wattenbach					
1		Einzahlungen aus Investitionstätigkeit	6.000	0	17.065,62
2		Einzahlungen aus Investitionszuweisungen und -zuschüssen sowie aus Investitionsbeiträgen	6.000	0	17.065,62
		<i>36600000 Sonderposten aus Beiträgen</i>	<i>6.000</i>	<i>0</i>	<i>17.065,62</i>
7	=	Summe	6.000	0	17.065,62
8		Auszahlungen aus Investitionstätigkeit	-500	0	-42.783,66
10		Auszahlungen für den Erwerb von Grundstücken und Gebäuden	-500	0	-229,52
		<i>06580000 Nutzwasseranlagen</i>	<i>-500</i>	<i>0</i>	<i>-229,52</i>
11		Auszahlungen für Baumaßnahmen	0	0	-42.554,14
		<i>09520000 Anlagen im Bau - Tiefbau</i>	<i>0</i>	<i>0</i>	<i>-42.554,14</i>
16	=	Summe	-500	0	-42.783,66
17	=	Saldo (Einzahlungen ./. Auszahlungen)	5.500	0	-25.718,04
53301-12 Tiefbrunnen I - Einschubverrohrung mit neuer Pumpe und Steigleitung					
8		Auszahlungen aus Investitionstätigkeit	0	0	-68.771,28
11		Auszahlungen für Baumaßnahmen	0	0	-68.771,28
		<i>09630000 Infrastrukturanlagen im Bau - sonstige Baumaßnahmen</i>	<i>0</i>	<i>0</i>	<i>-68.771,28</i>
16	=	Summe	0	0	-68.771,28



Teilfinanzhaushalt 2023

Gemeinde: 00 Gemeinde Söhrewald

Hauptproduktbereich	5	Gestaltung der Umwelt
Produktbereich	53	Ver- und Entsorgung
Produktgruppe	533	Wasserversorgung
Produkt	53301	Wasserversorgung

Nr.	Konten	Bezeichnung	Haushaltsansatz		Ergebnis des Jahresabschlusses 2021
			2023	2022	
			- Euro -	- Euro -	- Euro -
1	2	3	4	5	6
17	=	Saldo (Einzahlungen ./. Auszahlungen)	0	0	-68.771,28
53301-16 Verfahrenstechnik HB Eiterhagen inkl. Zuläufe in die Behälterkammern					
8		Auszahlungen aus Investitionstätigkeit	0	-25.000	-2.499,00
11		Auszahlungen für Baumaßnahmen	0	-25.000	-2.499,00
		<i>09630000 Infrastrukturanlagen im Bau - sonstige Baumaßnahmen</i>	0	-25.000	-2.499,00
16	=	Summe	0	-25.000	-2.499,00
17	=	Saldo (Einzahlungen ./. Auszahlungen)	0	-25.000	-2.499,00
53301-21 Umstellung auf Funkwasserzähler					
8		Auszahlungen aus Investitionstätigkeit	-25.000	0	0,00
12		Auszahlungen für Investitionen in das sonstige Sachanlagevermögen und immaterielle Anlagevermögen	-25.000	0	0,00
		<i>09050000 Geleistete Anzahlungen auf Maschinen, Betriebs- oder</i>	-25.000	0	0,00
16	=	Summe	-25.000	0	0,00
17	=	Saldo (Einzahlungen ./. Auszahlungen)	-25.000	0	0,00
53301-22 Optimierung Trinkwasserförderung					
8		Auszahlungen aus Investitionstätigkeit	0	-10.000	-13.880,21
11		Auszahlungen für Baumaßnahmen	0	-10.000	-13.880,21
		<i>09630000 Infrastrukturanlagen im Bau - sonstige Baumaßnahmen</i>	0	-10.000	-13.880,21
16	=	Summe	0	-10.000	-13.880,21
17	=	Saldo (Einzahlungen ./. Auszahlungen)	0	-10.000	-13.880,21
53301-23 Regenerierung Tiefbrunnen II					
8		Auszahlungen aus Investitionstätigkeit	0	-175.000	0,00
11		Auszahlungen für Baumaßnahmen	0	-175.000	0,00
		<i>09630000 Infrastrukturanlagen im Bau - sonstige Baumaßnahmen</i>	0	-175.000	0,00
16	=	Summe	0	-175.000	0,00
17	=	Saldo (Einzahlungen ./. Auszahlungen)	0	-175.000	0,00
53301-24 Grundhafte Erneuerung Druckminderschächte					
8		Auszahlungen aus Investitionstätigkeit	0	-20.000	0,00
11		Auszahlungen für Baumaßnahmen	0	-20.000	0,00
		<i>09630000 Infrastrukturanlagen im Bau - sonstige Baumaßnahmen</i>	0	-20.000	0,00
16	=	Summe	0	-20.000	0,00
17	=	Saldo (Einzahlungen ./. Auszahlungen)	0	-20.000	0,00
53301-25 Ltg. HB Eiterhagen - HB Wattenbach					
8		Auszahlungen aus Investitionstätigkeit	0	0	0,00
11		Auszahlungen für Baumaßnahmen	0	0	0,00
16	=	Summe	0	0	0,00
17	=	Saldo (Einzahlungen ./. Auszahlungen)	0	0	0,00
53301-26 TB Wellerode II - Erneuerung Brunnengebäude					
8		Auszahlungen aus Investitionstätigkeit	-30.000	0	0,00



Teilfinanzhaushalt 2023

Gemeinde: 00 Gemeinde Söhrewald

Hauptproduktbereich	5	Gestaltung der Umwelt
Produktbereich	53	Ver- und Entsorgung
Produktgruppe	533	Wasserversorgung
Produkt	53301	Wasserversorgung

Nr.	Konten	Bezeichnung	Haushaltsansatz		Ergebnis des Jahresabschlusses 2021
			2023	2022	
			- Euro -	- Euro -	- Euro -
1	2	3	4	5	6
11		Auszahlungen für Baumaßnahmen	-30.000	0	0,00
		<i>09630000 Infrastrukturanlagen im Bau - sonstige Baumaßnahmen</i>	<i>-30.000</i>	<i>0</i>	<i>0,00</i>
16	=	Summe	-30.000	0	0,00
17	=	Saldo (Einzahlungen ./. Auszahlungen)	-30.000	0	0,00
53301-27 HB Wellerode - Erneuerung Falleitung					
8		Auszahlungen aus Investitionstätigkeit	-10.000	0	0,00
11		Auszahlungen für Baumaßnahmen	-10.000	0	0,00
		<i>09630000 Infrastrukturanlagen im Bau - sonstige Baumaßnahmen</i>	<i>-10.000</i>	<i>0</i>	<i>0,00</i>
16	=	Summe	-10.000	0	0,00
17	=	Saldo (Einzahlungen ./. Auszahlungen)	-10.000	0	0,00
53301-28 HB Wellerode - Erneuerung Wasseraufbereitung					
8		Auszahlungen aus Investitionstätigkeit	-10.000	0	0,00
11		Auszahlungen für Baumaßnahmen	-10.000	0	0,00
		<i>09630000 Infrastrukturanlagen im Bau - sonstige Baumaßnahmen</i>	<i>-10.000</i>	<i>0</i>	<i>0,00</i>
16	=	Summe	-10.000	0	0,00
17	=	Saldo (Einzahlungen ./. Auszahlungen)	-10.000	0	0,00
53301-29 L3236 OD Eiterhagen					
8		Auszahlungen aus Investitionstätigkeit	-10.000	0	0,00
11		Auszahlungen für Baumaßnahmen	-10.000	0	0,00
		<i>09630000 Infrastrukturanlagen im Bau - sonstige Baumaßnahmen</i>	<i>-10.000</i>	<i>0</i>	<i>0,00</i>
16	=	Summe	-10.000	0	0,00
17	=	Saldo (Einzahlungen ./. Auszahlungen)	-10.000	0	0,00
53301-30 Erweiterung Fernwirkanlage					
8		Auszahlungen aus Investitionstätigkeit	-20.000	0	0,00
12		Auszahlungen für Investitionen in das sonstige Sachanlagevermögen und immaterielle Anlagevermögen	-20.000	0	0,00
		<i>08500000 Büromaschinen, Organisationsmittel, Datenverarbeitungs- und Kommunikationsanlagen</i>	<i>-20.000</i>	<i>0</i>	<i>0,00</i>
16	=	Summe	-20.000	0	0,00
17	=	Saldo (Einzahlungen ./. Auszahlungen)	-20.000	0	0,00
53301-31 Klimaanlagen TB 1 und TB 2					
8		Auszahlungen aus Investitionstätigkeit	-9.000	0	0,00
12		Auszahlungen für Investitionen in das sonstige Sachanlagevermögen und immaterielle Anlagevermögen	-9.000	0	0,00
		<i>07000000 Anlagen der Energieversorgung und Betriebstechnik</i>	<i>-9.000</i>	<i>0</i>	<i>0,00</i>
16	=	Summe	-9.000	0	0,00
17	=	Saldo (Einzahlungen ./. Auszahlungen)	-9.000	0	0,00
54101-08 Sonnenhangweg "unterer Teil"					
8		Auszahlungen aus Investitionstätigkeit	0	0	-41.917,17
11		Auszahlungen für Baumaßnahmen	0	0	-41.917,17
		<i>09520000 Anlagen im Bau - Tiefbau</i>	<i>0</i>	<i>0</i>	<i>-41.917,17</i>
16	=	Summe	0	0	-41.917,17



Teilfinanzhaushalt 2023

Gemeinde: 00 Gemeinde Söhrewald

Hauptproduktbereich	5	Gestaltung der Umwelt
Produktbereich	53	Ver- und Entsorgung
Produktgruppe	533	Wasserversorgung
Produkt	53301	Wasserversorgung

Nr.	Konten	Bezeichnung	Haushaltsansatz		Ergebnis des Jahresabschlusses 2021
			2023	2022	
			- Euro -	- Euro -	- Euro -
1	2	3	4	5	6
17	=	Saldo (Einzahlungen ./ Auszahlungen)	0	0	-41.917,17



Teilfinanzhaushalt 2023

Gemeinde: 00 Gemeinde Söhrewald

Hauptproduktbereich	5	Gestaltung der Umwelt
Produktbereich	53	Ver- und Entsorgung
Produktgruppe	538	Abwasserbeseitigung
Produkt	53801	Abwasserbeseitigung

Nr.	Konten	Bezeichnung	Haushaltsansatz		Ergebnis des Jahresabschlusses 2021
			2023	2022	
			- Euro -	- Euro -	- Euro -
1	2	3	4	5	6
Ohne Projektzuordnung					
1		Einzahlungen aus Investitionstätigkeit	1.000	1.000	0,00
2		Einzahlungen aus Investitionszuweisungen und -zuschüssen sowie aus Investitionsbeiträgen	1.000	1.000	0,00
		<i>36600000 Sonderposten aus Beiträgen</i>	<i>1.000</i>	<i>1.000</i>	<i>0,00</i>
7	=	Summe	1.000	1.000	0,00
8		Auszahlungen aus Investitionstätigkeit	0	0	0,00
16	=	Summe	0	0	0,00
17	=	Saldo (Einzahlungen ./. Auszahlungen)	1.000	1.000	0,00
51101-12 Wohnpark "Am Schwarzebach"					
1		Einzahlungen aus Investitionstätigkeit	15.000	0	0,00
2		Einzahlungen aus Investitionszuweisungen und -zuschüssen sowie aus Investitionsbeiträgen	15.000	0	0,00
		<i>36600000 Sonderposten aus Beiträgen</i>	<i>15.000</i>	<i>0</i>	<i>0,00</i>
7	=	Summe	15.000	0	0,00
17	=	Saldo (Einzahlungen ./. Auszahlungen)	15.000	0	0,00
51101-13 Baugebiet Sonnenhangweg OT Wattenbach					
1		Einzahlungen aus Investitionstätigkeit	10.000	0	26.845,51
2		Einzahlungen aus Investitionszuweisungen und -zuschüssen sowie aus Investitionsbeiträgen	10.000	0	26.845,51
		<i>36600000 Sonderposten aus Beiträgen</i>	<i>10.000</i>	<i>0</i>	<i>26.845,51</i>
7	=	Summe	10.000	0	26.845,51
8		Auszahlungen aus Investitionstätigkeit	0	0	-132.759,85
11		Auszahlungen für Baumaßnahmen	0	0	-132.759,85
		<i>09620000 Infrastrukturanlagen im Bau - Tiefbau</i>	<i>0</i>	<i>0</i>	<i>-132.759,85</i>
16	=	Summe	0	0	-132.759,85
17	=	Saldo (Einzahlungen ./. Auszahlungen)	10.000	0	-105.914,34
53801-10 Kanalsanierungen Wattenbach					
8		Auszahlungen aus Investitionstätigkeit	0	-30.000	0,00
11		Auszahlungen für Baumaßnahmen	0	-30.000	0,00
		<i>09620000 Infrastrukturanlagen im Bau - Tiefbau</i>	<i>0</i>	<i>-30.000</i>	<i>0,00</i>
16	=	Summe	0	-30.000	0,00
17	=	Saldo (Einzahlungen ./. Auszahlungen)	0	-30.000	0,00
53801-11 Rohrdurchlass Söhrebahntrasse OT Wellerode					
8		Auszahlungen aus Investitionstätigkeit	-40.000	0	0,00
11		Auszahlungen für Baumaßnahmen	-40.000	0	0,00
		<i>09620000 Infrastrukturanlagen im Bau - Tiefbau</i>	<i>-40.000</i>	<i>0</i>	<i>0,00</i>
16	=	Summe	-40.000	0	0,00
17	=	Saldo (Einzahlungen ./. Auszahlungen)	-40.000	0	0,00
53801-13 Kanalsanierungen					
8		Auszahlungen aus Investitionstätigkeit	-150.000	-120.000	0,00



Teilfinanzhaushalt 2023

Gemeinde: 00 Gemeinde Söhrewald

Hauptproduktbereich	5	Gestaltung der Umwelt
Produktbereich	53	Ver- und Entsorgung
Produktgruppe	538	Abwasserbeseitigung
Produkt	53801	Abwasserbeseitigung

Nr.	Konten	Bezeichnung	Haushaltsansatz		Ergebnis des Jahresabschlusses 2021
			2023	2022	
			- Euro -	- Euro -	- Euro -
1	2	3	4	5	6
11		Auszahlungen für Baumaßnahmen	-150.000	-120.000	0,00
		<i>09620000 Infrastrukturanlagen im Bau - Tiefbau</i>	<i>-150.000</i>	<i>-120.000</i>	<i>0,00</i>
16	=	Summe	-150.000	-120.000	0,00
17	=	Saldo (Einzahlungen ./ Auszahlungen)	-150.000	-120.000	0,00
53801-14 Kanalsanierungen -offene Bauweise-					
8		Auszahlungen aus Investitionstätigkeit	0	0	0,00
11		Auszahlungen für Baumaßnahmen	0	0	0,00
16	=	Summe	0	0	0,00
17	=	Saldo (Einzahlungen ./ Auszahlungen)	0	0	0,00
53801-15 L3236 OD Eiterhagen					
8		Auszahlungen aus Investitionstätigkeit	-10.000	0	0,00
11		Auszahlungen für Baumaßnahmen	-10.000	0	0,00
		<i>09620000 Infrastrukturanlagen im Bau - Tiefbau</i>	<i>-10.000</i>	<i>0</i>	<i>0,00</i>
16	=	Summe	-10.000	0	0,00
17	=	Saldo (Einzahlungen ./ Auszahlungen)	-10.000	0	0,00



Teilfinanzhaushalt 2023

Gemeinde: 00 Gemeinde Söhrewald

Hauptproduktbereich	5	Gestaltung der Umwelt
Produktbereich	54	Verkehrsflächen und -anlagen, ÖPNV
Produktgruppe	541	Gemeindestraßen
Produkt	54101	Straßen, Wege, Plätze

Nr.	Konten	Bezeichnung	Haushaltsansatz		Ergebnis des Jahresabschlusses 2021
			2023	2022	
			- Euro -	- Euro -	- Euro -
1	2	3	4	5	6
51101-13 Baugebiet Sonnenhangweg OT Wattenbach					
1		Einzahlungen aus Investitionstätigkeit	55.000	0	113.462,21
2		Einzahlungen aus Investitionszuweisungen und -zuschüssen sowie aus Investitionsbeiträgen	55.000	0	113.462,21
		<i>36600000 Sonderposten aus Beiträgen</i>	<i>55.000</i>	<i>0</i>	<i>113.462,21</i>
7	=	Summe	55.000	0	113.462,21
8		Auszahlungen aus Investitionstätigkeit	0	0	-228.330,84
11		Auszahlungen für Baumaßnahmen	0	0	-228.330,84
		<i>09620000 Infrastrukturanlagen im Bau - Tiefbau</i>	<i>0</i>	<i>0</i>	<i>-228.330,84</i>
16	=	Summe	0	0	-228.330,84
17	=	Saldo (Einzahlungen / Auszahlungen)	55.000	0	-114.868,63
54101-01 Instandsetzung Gemeindestraßen					
1		Einzahlungen aus Investitionstätigkeit	1.066	1.066	1.066,03
2		Einzahlungen aus Investitionszuweisungen und -zuschüssen sowie aus Investitionsbeiträgen	1.066	1.066	1.066,03
		<i>36410099 Sonderposten aus bedingt rückzahlbaren Zuweisungen für Investitionen vom Land - Konjunkturprogramm -</i>	<i>1.066</i>	<i>1.066</i>	<i>1.066,03</i>
7	=	Summe	1.066	1.066	1.066,03
14		Auszahlungen aus Finanzierungstätigkeit	-1.280	-1.280	-1.279,24
15		Auszahlungen für die Tilgung von Krediten und wirtschaftlich vergleichbaren Vorgängen für Investitionen	-1.280	-1.280	-1.279,24
		<i>42073099 Verbindlichkeiten aus Kreditaufnahmen für Investitionen bei Kreditinstituten - Laufzeit mehr als 5 Jahre - Konjunkturprogramm</i>	<i>-1.280</i>	<i>-1.280</i>	<i>-1.279,24</i>
16	=	Summe	-1.280	-1.280	-1.279,24
17	=	Saldo (Einzahlungen / Auszahlungen)	-214	-214	-213,21
54101-07 Sanierung von Borden, Gehwegen, Straßen - KIP					
1		Einzahlungen aus Investitionstätigkeit	0	0	2.734,88
2		Einzahlungen aus Investitionszuweisungen und -zuschüssen sowie aus Investitionsbeiträgen	0	0	2.734,88
		<i>36410088 Sonderposten aus bedingt rückzahlbaren Zuweisungen für Investitionen vom Land - KIP</i>	<i>0</i>	<i>0</i>	<i>2.734,88</i>
5		Einzahlungen aus Finanzierungstätigkeit	0	0	0,00
7	=	Summe	0	0	2.734,88
8		Auszahlungen aus Investitionstätigkeit	0	0	0,00
14		Auszahlungen aus Finanzierungstätigkeit	-3.420	-3.420	-3.418,60
15		Auszahlungen für die Tilgung von Krediten und wirtschaftlich vergleichbaren Vorgängen für Investitionen	-3.420	-3.420	-3.418,60
		<i>42073088 Verbindlichkeiten aus Kreditaufnahmen für Investitionen bei Kreditinstituten - Laufzeit mehr als 5 Jahre - KIP</i>	<i>-3.420</i>	<i>-3.420</i>	<i>-3.418,60</i>
16	=	Summe	-3.420	-3.420	-3.418,60
17	=	Saldo (Einzahlungen / Auszahlungen)	-3.420	-3.420	-683,72
54101-08 Sonnenhangweg "unterer Teil"					
1		Einzahlungen aus Investitionstätigkeit	0	0	58.772,62
2		Einzahlungen aus Investitionszuweisungen und -zuschüssen sowie aus Investitionsbeiträgen	0	0	58.772,62
		<i>36600000 Sonderposten aus Beiträgen</i>	<i>0</i>	<i>0</i>	<i>58.772,62</i>
7	=	Summe	0	0	58.772,62
8		Auszahlungen aus Investitionstätigkeit	0	0	-161.383,62



Teilfinanzhaushalt 2023

Gemeinde: 00 Gemeinde Söhrewald

Hauptproduktbereich	5	Gestaltung der Umwelt
Produktbereich	54	Verkehrsflächen und -anlagen, ÖPNV
Produktgruppe	541	Gemeindestraßen
Produkt	54101	Straßen, Wege, Plätze

Nr.	Konten	Bezeichnung	Haushaltsansatz		Ergebnis des Jahresabschlusses 2021
			2023	2022	
			- Euro -	- Euro -	- Euro -
1	2	3	4	5	6
11		Auszahlungen für Baumaßnahmen	0	0	-161.383,62
		<i>09620000 Infrastrukturanlagen im Bau - Tiefbau</i>	<i>0</i>	<i>0</i>	<i>-161.383,62</i>
16	=	Summe	0	0	-161.383,62
17	=	Saldo (Einzahlungen ./. Auszahlungen)	0	0	-102.611,00



Teilfinanzhaushalt 2023

Gemeinde: 00 Gemeinde Söhrewald

Hauptproduktbereich	5	Gestaltung der Umwelt
Produktbereich	55	Natur- und Landschaftspflege
Produktgruppe	553	Friedhofs- und Bestattungswesen
Produkt	55301	Friedhofs- und Bestattungswesen

Nr.	Konten	Bezeichnung	Haushaltsansatz		Ergebnis des Jahresabschlusses 2021
			2023	2022	
			- Euro -	- Euro -	- Euro -
1	2	3	4	5	6
Ohne Projektzuordnung					
8		Auszahlungen aus Investitionstätigkeit	-6.500	-70	-1.019,55
10		Auszahlungen für den Erwerb von Grundstücken und Gebäuden	-6.500	0	0,00
		<i>06210000 Kulturgüter</i>	<i>-6.500</i>	<i>0</i>	<i>0,00</i>
		<i>2023: Beschaffung 2 Stelen Friedhain Wattenbach</i>			
12		Auszahlungen für Investitionen in das sonstige Sachanlagevermögen und immaterielle Anlagevermögen	0	0	-952,00
		<i>02400000 Lizenzen, DV-Software</i>	<i>0</i>	<i>0</i>	<i>-952,00</i>
13		Auszahlungen für Investitionen in das Finanzanlagevermögen	0	-70	-67,55
		<i>15040000 Wertpapiere des Anlagevermögens an sonstigem öffentlichen Bereich</i>	<i>0</i>	<i>-70</i>	<i>-67,55</i>
16	=	Summe	-6.500	-70	-1.019,55
17	=	Saldo (Einzahlungen ./. Auszahlungen)	-6.500	-70	-1.019,55
55301-05 Beschaffung Lautsprecheranlagen Friedhöfe - KIP					
1		Einzahlungen aus Investitionstätigkeit	0	0	400,00
2		Einzahlungen aus Investitionszuweisungen und -zuschüssen sowie aus Investitionsbeiträgen	0	0	400,00
		<i>36410088 Sonderposten aus bedingt rückzahlbaren Zuweisungen für Investitionen vom Land - KIP</i>	<i>0</i>	<i>0</i>	<i>400,00</i>
5		Einzahlungen aus Finanzierungstätigkeit	0	0	0,00
7	=	Summe	0	0	400,00
14		Auszahlungen aus Finanzierungstätigkeit	-500	-500	-500,00
15		Auszahlungen für die Tilgung von Krediten und wirtschaftlich vergleichbaren Vorgängen für Investitionen	-500	-500	-500,00
		<i>42073088 Verbindlichkeiten aus Kreditaufnahmen für Investitionen bei Kreditinstituten - Laufzeit mehr als 5 Jahre - KIP</i>	<i>-500</i>	<i>-500</i>	<i>-500,00</i>
16	=	Summe	-500	-500	-500,00
17	=	Saldo (Einzahlungen ./. Auszahlungen)	-500	-500	-100,00
55301-07 Urnenfeld Friedhof Wellerode					
8		Auszahlungen aus Investitionstätigkeit	0	0	-30.318,43
11		Auszahlungen für Baumaßnahmen	0	0	-30.318,43
		<i>09530000 Anlagen im Bau - Sonstige Baumaßnahmen</i>	<i>0</i>	<i>0</i>	<i>-30.318,43</i>
16	=	Summe	0	0	-30.318,43
17	=	Saldo (Einzahlungen ./. Auszahlungen)	0	0	-30.318,43
55301-08 Urnenfeld Friedhof Wattenbach					
8		Auszahlungen aus Investitionstätigkeit	0	-10.000	0,00
11		Auszahlungen für Baumaßnahmen	0	-10.000	0,00
		<i>09530000 Anlagen im Bau - Sonstige Baumaßnahmen</i>	<i>0</i>	<i>-10.000</i>	<i>0,00</i>
16	=	Summe	0	-10.000	0,00
17	=	Saldo (Einzahlungen ./. Auszahlungen)	0	-10.000	0,00
55301-09 Beschaffung Orgel Friedhofskapelle Wellerode					
8		Auszahlungen aus Investitionstätigkeit	0	-300	0,00
12		Auszahlungen für Investitionen in das sonstige Sachanlagevermögen und immaterielle Anlagevermögen	0	-300	0,00
		<i>08400000 Sonstige Betriebsausstattung</i>	<i>0</i>	<i>-300</i>	<i>0,00</i>
16	=	Summe	0	-300	0,00



Teilfinanzhaushalt 2023

Gemeinde: 00 Gemeinde Söhrewald

Hauptproduktbereich	5	Gestaltung der Umwelt
Produktbereich	55	Natur- und Landschaftspflege
Produktgruppe	553	Friedhofs- und Bestattungswesen
Produkt	55301	Friedhofs- und Bestattungswesen

Nr.	Konten	Bezeichnung	Haushaltsansatz		Ergebnis des Jahresabschlusses 2021
			2023	2022	
			- Euro -	- Euro -	- Euro -
1	2	3	4	5	6
17	=	Saldo (Einzahlungen ./. Auszahlungen)	0	-300	0,00
55301-10 Erweiterung Urnengemeinschaftsanlage Friedhof Wellerode					
8		Auszahlungen aus Investitionstätigkeit	0	-15.000	0,00
11		Auszahlungen für Baumaßnahmen	0	-15.000	0,00
		<i>09530000 Anlagen im Bau - Sonstige Baumaßnahmen</i>	0	-15.000	0,00
16	=	Summe	0	-15.000	0,00
17	=	Saldo (Einzahlungen ./. Auszahlungen)	0	-15.000	0,00
55301-11 Grabverbau für Särge					
8		Auszahlungen aus Investitionstätigkeit	0	0	-2.527,63
12		Auszahlungen für Investitionen in das sonstige Sachanlagevermögen und immaterielle Anlagevermögen	0	0	-2.527,63
		<i>08090000 Sonstige Andere Anlagen</i>	0	0	-2.527,63
16	=	Summe	0	0	-2.527,63
17	=	Saldo (Einzahlungen ./. Auszahlungen)	0	0	-2.527,63
55301-12 Urnengemeinschaftsanlage Friedhof Eiterhagen					
8		Auszahlungen aus Investitionstätigkeit	-17.000	-4.000	0,00
11		Auszahlungen für Baumaßnahmen	-17.000	-4.000	0,00
		<i>09530000 Anlagen im Bau - Sonstige Baumaßnahmen</i>	-17.000	-4.000	0,00
16	=	Summe	-17.000	-4.000	0,00
17	=	Saldo (Einzahlungen ./. Auszahlungen)	-17.000	-4.000	0,00
55301-13 Friedhain Friedhof Wellerode					
8		Auszahlungen aus Investitionstätigkeit	-27.000	-4.000	0,00
11		Auszahlungen für Baumaßnahmen	-27.000	-4.000	0,00
		<i>09530000 Anlagen im Bau - Sonstige Baumaßnahmen</i>	-27.000	-4.000	0,00
16	=	Summe	-27.000	-4.000	0,00
17	=	Saldo (Einzahlungen ./. Auszahlungen)	-27.000	-4.000	0,00



Teilfinanzhaushalt 2023

Gemeinde: 00 Gemeinde Söhrewald

Hauptproduktbereich	5	Gestaltung der Umwelt
Produktbereich	55	Natur- und Landschaftspflege
Produktgruppe	554	Naturschutz und Landschaftspflege
Produkt	55401	Naturschutz und Landschaftspflege

Nr.	Konten	Bezeichnung	Haushaltsansatz		Ergebnis des Jahresabschlusses 2021
			2023	2022	
			- Euro -	- Euro -	- Euro -
1	2	3	4	5	6
Ohne Projektzuordnung					
8		Auszahlungen aus Investitionstätigkeit	-500	-500	0,00
12		Auszahlungen für Investitionen in das sonstige Sachanlagevermögen und immaterielle Anlagevermögen	-500	-500	0,00
		<i>08900000 Geringwertige Vermögensgegenstände der Betriebs- und</i>	<i>-500</i>	<i>-500</i>	<i>0,00</i>
16	=	Summe	-500	-500	0,00
17	=	Saldo (Einzahlungen ./. Auszahlungen)	-500	-500	0,00
55401-04 Umsetzung Wasserrahmenrichtlinie					
1		Einzahlungen aus Investitionstätigkeit	17.500	0	0,00
2		Einzahlungen aus Investitionszuweisungen und -zuschüssen sowie aus Investitionsbeiträgen	17.500	0	0,00
		<i>36010000 Sonderposten aus Zuweisungen vom Land</i>	<i>17.500</i>	<i>0</i>	<i>0,00</i>
7	=	Summe	17.500	0	0,00
8		Auszahlungen aus Investitionstätigkeit	0	-25.000	0,00
11		Auszahlungen für Baumaßnahmen	0	-25.000	0,00
		<i>09530000 Anlagen im Bau - Sonstige Baumaßnahmen</i>	<i>0</i>	<i>-25.000</i>	<i>0,00</i>
16	=	Summe	0	-25.000	0,00
17	=	Saldo (Einzahlungen ./. Auszahlungen)	17.500	-25.000	0,00
55401-05 Umsetzung Ausgleichszahlung durch Stromtrasse Wahle-Mecklar					
8		Auszahlungen aus Investitionstätigkeit	0	0	-16.770,04
11		Auszahlungen für Baumaßnahmen	0	0	-16.770,04
		<i>09530000 Anlagen im Bau - Sonstige Baumaßnahmen</i>	<i>0</i>	<i>0</i>	<i>-16.770,04</i>
16	=	Summe	0	0	-16.770,04
17	=	Saldo (Einzahlungen ./. Auszahlungen)	0	0	-16.770,04
55401-06 Ausbau des Schwarzebaches für den Hochwasserschutz					
1		Einzahlungen aus Investitionstätigkeit	50.000	25.000	0,00
2		Einzahlungen aus Investitionszuweisungen und -zuschüssen sowie aus Investitionsbeiträgen	50.000	25.000	0,00
		<i>36010000 Sonderposten aus Zuweisungen vom Land</i>	<i>50.000</i>	<i>25.000</i>	<i>0,00</i>
7	=	Summe	50.000	25.000	0,00
8		Auszahlungen aus Investitionstätigkeit	0	-50.000	0,00
11		Auszahlungen für Baumaßnahmen	0	-50.000	0,00
		<i>09630000 Infrastrukturanlagen im Bau - sonstige Baumaßnahmen</i>	<i>0</i>	<i>-50.000</i>	<i>0,00</i>
16	=	Summe	0	-50.000	0,00
17	=	Saldo (Einzahlungen ./. Auszahlungen)	50.000	-25.000	0,00



Teilfinanzhaushalt 2023

Gemeinde: 00 Gemeinde Söhrewald

Hauptproduktbereich	5	Gestaltung der Umwelt
Produktbereich	57	Wirtschaft und Tourismus
Produktgruppe	571	Wirtschaftsförderung
Produkt	57101	Kommunale Wirtschaftsförderung

Nr.	Konten	Bezeichnung	Haushaltsansatz		Ergebnis des Jahresabschlusses 2021
			2023	2022	
			- Euro -	- Euro -	- Euro -
1	2	3	4	5	6

Ohne Projektzuordnung

8		Auszahlungen aus Investitionstätigkeit	-100	-50	-46,06
13		Auszahlungen für Investitionen in das Finanzanlagevermögen	-100	-50	-46,06
		<i>15040000 Wertpapiere des Anlagevermögens an sonstigem öffentlichen Bereich</i>	<i>-100</i>	<i>-50</i>	<i>-46,06</i>
16	=	Summe	-100	-50	-46,06
17	=	Saldo (Einzahlungen ./ Auszahlungen)	-100	-50	-46,06



Teilfinanzhaushalt 2023

Gemeinde: 00 Gemeinde Söhrewald

Hauptproduktbereich	5	Gestaltung der Umwelt
Produktbereich	57	Wirtschaft und Tourismus
Produktgruppe	571	Wirtschaftsförderung
Produkt	57105	Kommunale Wirtschaftsförderung - IKZ Fördermittelmanagement

Nr.	Konten	Bezeichnung	Haushaltsansatz		Ergebnis des Jahresabschlusses 2021
			2023	2022	
			- Euro -	- Euro -	- Euro -
1	2	3	4	5	6

Ohne Projektzuordnung

1		Einzahlungen aus Investitionstätigkeit	0	100.000	0,00
2		Einzahlungen aus Investitionszuweisungen und -zuschüssen sowie aus Investitionsbeiträgen	0	100.000	0,00
		<i>36410000 Sonderposten aus bedingt rückzahlbaren Zuweisungen für Investitionen von Land</i>	<i>0</i>	<i>100.000</i>	<i>0,00</i>
7	=	Summe	0	100.000	0,00
8		Auszahlungen aus Investitionstätigkeit	0	-93.000	0,00
9		Auszahlungen für aktivierte Investitionszuweisungen	0	-90.000	0,00
		<i>03520000 Geleistete Investitionszuschüsse an Gemeinden (GV)</i>	<i>0</i>	<i>-90.000</i>	<i>0,00</i>
12		Auszahlungen für Investitionen in das sonstige Sachanlagevermögen und immaterielle Anlagevermögen	0	-3.000	0,00
		<i>08600000 Büromöbel und sonstige Ausstattungsgegenstände</i>	<i>0</i>	<i>-3.000</i>	<i>0,00</i>
16	=	Summe	0	-93.000	0,00
17	=	Saldo (Einzahlungen ./. Auszahlungen)	0	7.000	0,00



Teilfinanzhaushalt 2023

Gemeinde: 00 Gemeinde Söhrewald

Hauptproduktbereich	5	Gestaltung der Umwelt
Produktbereich	57	Wirtschaft und Tourismus
Produktgruppe	575	Tourismus
Produkt	57501	Tourismusförderung

Nr.	Konten	Bezeichnung	Haushaltsansatz		Ergebnis des Jahresabschlusses 2021
			2023	2022	
			- Euro -	- Euro -	- Euro -
1	2	3	4	5	6
57501-06 e-bike Ladestationen					
1		Einzahlungen aus Investitionstätigkeit	0	0	0,00
7	=	Summe	0	0	0,00
8		Auszahlungen aus Investitionstätigkeit	0	0	-107,58
12		Auszahlungen für Investitionen in das sonstige Sachanlagevermögen und immaterielle Anlagevermögen	0	0	-107,58
		<i>07700000 Sonstige Anlagen</i>	<i>0</i>	<i>0</i>	<i>-107,58</i>
16	=	Summe	0	0	-107,58
17	=	Saldo (Einzahlungen ./. Auszahlungen)	0	0	-107,58



Teilfinanzhaushalt 2023

Gemeinde: 00 Gemeinde Söhrewald

Hauptproduktbereich	6	Zentrale Finanzleistungen
Produktbereich	61	Allgemeine Finanzwirtschaft
Produktgruppe	611	Steuern, allgemeine Zuweisungen, allgemeine Umlagen
Produkt	61101	Steuern, allgemeine Zuweisungen, allgemeine Umlagen

Nr.	Konten	Bezeichnung	Haushaltsansatz		Ergebnis des Jahresabschlusses 2021
			2023	2022	
			- Euro -	- Euro -	- Euro -
1	2	3	4	5	6

Ohne Projektzuordnung

1		Einzahlungen aus Investitionstätigkeit	54.000	0	0,00
2		Einzahlungen aus Investitionszuweisungen und -zuschüssen sowie aus Investitionsbeiträgen	54.000	0	0,00
		<i>36210000 Sonderposten aus pauschalen Investitionszuweisungen vom Land</i>	<i>54.000</i>	<i>0</i>	<i>0,00</i>
		<i>Investitionsstrukturpauschale für den ländlichen Raum</i>			
7	=	Summe	54.000	0	0,00
8		Auszahlungen aus Investitionstätigkeit	-3.000	-3.000	-2.569,29
13		Auszahlungen für Investitionen in das Finanzanlagevermögen	-3.000	-3.000	-2.569,29
		<i>13909000 Sonstige Anteile</i>	<i>-1.000</i>	<i>-1.000</i>	<i>0,00</i>
		<i>ab 2015: Gesellschaftereinlage für Kapitalkonto 2 - bei ERK Beteiligungs-GmbH</i>			
		<i>13909010 Sonstige Anteile - EAM Sammel- und Vorschalt Mitte GmbH</i>	<i>-2.000</i>	<i>-2.000</i>	<i>-2.469,29</i>
		<i>13909050 Sonstige Anteile - EKM Energieeffizienz Kommunal Mitgestalten GmbH</i>	<i>0</i>	<i>0</i>	<i>-100,00</i>
16	=	Summe	-3.000	-3.000	-2.569,29
17	=	Saldo (Einzahlungen ./. Auszahlungen)	51.000	-3.000	-2.569,29



Teilfinanzhaushalt 2023

Gemeinde: 00 Gemeinde Söhrewald

Hauptproduktbereich	6	Zentrale Finanzleistungen
Produktbereich	61	Allgemeine Finanzwirtschaft
Produktgruppe	612	Sonstige allgemeine Finanzwirtschaft
Produkt	61201	Sonstige allgemeine Finanzwirtschaft

Nr.	Konten	Bezeichnung	Haushaltsansatz		Ergebnis des Jahresabschlusses 2021
			2023	2022	
			- Euro -	- Euro -	- Euro -
1	2	3	4	5	6
Ohne Projektzuordnung					
5		Einzahlungen aus Finanzierungstätigkeit	334.374	1.749.124	0,00
6		Einzahlungen aus der Aufnahme von Krediten und wirtschaftlich vergleichbaren Vorgängen für Investitionen	334.374	1.749.124	0,00
		<i>42083000 Verbindlichkeiten aus Kreditaufnahmen für Investitionen beim sonstigen inländischen Bereich - Laufzeit mehr als 5 Jahre</i>	<i>334.374</i>	<i>1.749.124</i>	<i>0,00</i>
7	=	Summe	334.374	1.749.124	0,00
8		Auszahlungen aus Investitionstätigkeit	0	0	-870,00
13		Auszahlungen für Investitionen in das Finanzanlagevermögen	0	0	-870,00
		<i>13909000 Sonstige Anteile</i>	<i>0</i>	<i>0</i>	<i>-870,00</i>
14		Auszahlungen aus Finanzierungstätigkeit	-20.000	-26.250	0,00
15		Auszahlungen für die Tilgung von Krediten und wirtschaftlich vergleichbaren Vorgängen für Investitionen	-20.000	-26.250	0,00
		<i>42083000 Verbindlichkeiten aus Kreditaufnahmen für Investitionen beim sonstigen inländischen Bereich - Laufzeit mehr als 5 Jahre</i>	<i>-20.000</i>	<i>-26.250</i>	<i>0,00</i>
16	=	Summe	-20.000	-26.250	-870,00
17	=	Saldo (Einzahlungen ./. Auszahlungen)	314.374	1.722.874	-870,00
61201-06 Darlehen Landesbank Hessen-Thüringen 7911426042					
14		Auszahlungen aus Finanzierungstätigkeit	0	0	-3.195,52
15		Auszahlungen für die Tilgung von Krediten und wirtschaftlich vergleichbaren Vorgängen für Investitionen	0	0	-3.195,52
		<i>42800000 Verbindlichkeiten aus kreditähnlichen Rechtsgeschäften</i>	<i>0</i>	<i>0</i>	<i>-3.195,52</i>
		<i>Auflösung Sonderbeitrag</i>			
16	=	Summe	0	0	-3.195,52
17	=	Saldo (Einzahlungen ./. Auszahlungen)	0	0	-3.195,52
61201-07 Darlehen Landesbank Hessen-Thüringen 7500008973					
14		Auszahlungen aus Finanzierungstätigkeit	0	0	-7.669,38
15		Auszahlungen für die Tilgung von Krediten und wirtschaftlich vergleichbaren Vorgängen für Investitionen	0	0	-7.669,38
		<i>42800000 Verbindlichkeiten aus kreditähnlichen Rechtsgeschäften</i>	<i>0</i>	<i>0</i>	<i>-7.669,38</i>
		<i>Auflösung Sonderbeitrag</i>			
16	=	Summe	0	0	-7.669,38
17	=	Saldo (Einzahlungen ./. Auszahlungen)	0	0	-7.669,38
61201-08 Darlehen LTH 7500032648					
14		Auszahlungen aus Finanzierungstätigkeit	-2.115	-2.035	-1.958,19
15		Auszahlungen für die Tilgung von Krediten und wirtschaftlich vergleichbaren Vorgängen für Investitionen	-2.115	-2.035	-1.958,19
		<i>42073000 Verbindlichkeiten aus Kreditaufnahmen für Investitionen bei Kreditinstituten - Laufzeit mehr als 5 Jahre</i>	<i>-2.115</i>	<i>-2.035</i>	<i>-1.958,19</i>
16	=	Summe	-2.115	-2.035	-1.958,19
17	=	Saldo (Einzahlungen ./. Auszahlungen)	-2.115	-2.035	-1.958,19
61201-09 Darlehen LTH 7500036659					
14		Auszahlungen aus Finanzierungstätigkeit	-12.026	-11.468	-10.933,98
15		Auszahlungen für die Tilgung von Krediten und wirtschaftlich vergleichbaren Vorgängen für Investitionen	-12.026	-11.468	-10.933,98
		<i>42073000 Verbindlichkeiten aus Kreditaufnahmen für Investitionen bei Kreditinstituten - Laufzeit mehr als 5 Jahre</i>	<i>-12.026</i>	<i>-11.468</i>	<i>-10.933,98</i>
16	=	Summe	-12.026	-11.468	-10.933,98



Teilfinanzhaushalt 2023

Gemeinde: 00 Gemeinde Söhrewald

Hauptproduktbereich	6	Zentrale Finanzleistungen
Produktbereich	61	Allgemeine Finanzwirtschaft
Produktgruppe	612	Sonstige allgemeine Finanzwirtschaft
Produkt	61201	Sonstige allgemeine Finanzwirtschaft

Nr.	Konten	Bezeichnung	Haushaltsansatz		Ergebnis des Jahresabschlusses 2021
			2023	2022	
			- Euro -	- Euro -	- Euro -
1	2	3	4	5	6
17	=	Saldo (Einzahlungen ./. Auszahlungen)	-12.026	-11.468	-10.933,98
61201-12 Darlehen Kasseler Sparkasse 6082068417					
14		Auszahlungen aus Finanzierungstätigkeit	-4.520	-4.306	-4.104,81
15		Auszahlungen für die Tilgung von Krediten und wirtschaftlich vergleichbaren Vorgängen für Investitionen <i>42073000 Verbindlichkeiten aus Kreditaufnahmen für Investitionen bei Kreditinstituten - Laufzeit mehr als 5 Jahre</i>	-4.520	-4.306	-4.104,81
16	=	Summe	-4.520	-4.306	-4.104,81
17	=	Saldo (Einzahlungen ./. Auszahlungen)	-4.520	-4.306	-4.104,81
61201-13 Darlehen DGHYP 3219301300					
14		Auszahlungen aus Finanzierungstätigkeit	-4.215	-4.059	-3.911,73
15		Auszahlungen für die Tilgung von Krediten und wirtschaftlich vergleichbaren Vorgängen für Investitionen <i>42073000 Verbindlichkeiten aus Kreditaufnahmen für Investitionen bei Kreditinstituten - Laufzeit mehr als 5 Jahre</i>	-4.215	-4.059	-3.911,73
16	=	Summe	-4.215	-4.059	-3.911,73
17	=	Saldo (Einzahlungen ./. Auszahlungen)	-4.215	-4.059	-3.911,73
61201-14 Darlehen Kasseler Sparkasse 6082235046					
14		Auszahlungen aus Finanzierungstätigkeit	0	0	-6.776,90
15		Auszahlungen für die Tilgung von Krediten und wirtschaftlich vergleichbaren Vorgängen für Investitionen <i>42073000 Verbindlichkeiten aus Kreditaufnahmen für Investitionen bei Kreditinstituten - Laufzeit mehr als 5 Jahre</i>	0	0	-6.776,90
16	=	Summe	0	0	-6.776,90
17	=	Saldo (Einzahlungen ./. Auszahlungen)	0	0	-6.776,90
61201-15 Darlehen Kasseler Sparkasse 6082236427					
14		Auszahlungen aus Finanzierungstätigkeit	-10.895	-10.766	-10.641,33
15		Auszahlungen für die Tilgung von Krediten und wirtschaftlich vergleichbaren Vorgängen für Investitionen <i>42073000 Verbindlichkeiten aus Kreditaufnahmen für Investitionen bei Kreditinstituten - Laufzeit mehr als 5 Jahre</i>	-10.895	-10.766	-10.641,33
16	=	Summe	-10.895	-10.766	-10.641,33
17	=	Saldo (Einzahlungen ./. Auszahlungen)	-10.895	-10.766	-10.641,33
61201-16 Darlehen DGHYP 3219301301					
14		Auszahlungen aus Finanzierungstätigkeit	-11.135	-10.740	-10.359,09
15		Auszahlungen für die Tilgung von Krediten und wirtschaftlich vergleichbaren Vorgängen für Investitionen <i>42073000 Verbindlichkeiten aus Kreditaufnahmen für Investitionen bei Kreditinstituten - Laufzeit mehr als 5 Jahre</i>	-11.135	-10.740	-10.359,09
16	=	Summe	-11.135	-10.740	-10.359,09
17	=	Saldo (Einzahlungen ./. Auszahlungen)	-11.135	-10.740	-10.359,09
61201-17 Darlehen DGHYP 3219301302					
14		Auszahlungen aus Finanzierungstätigkeit	-11.608	-11.171	-10.750,97
15		Auszahlungen für die Tilgung von Krediten und wirtschaftlich vergleichbaren Vorgängen für Investitionen <i>42073000 Verbindlichkeiten aus Kreditaufnahmen für Investitionen bei Kreditinstituten - Laufzeit mehr als 5 Jahre</i>	-11.608	-11.171	-10.750,97
16	=	Summe	-11.608	-11.171	-10.750,97
17	=	Saldo (Einzahlungen ./. Auszahlungen)	-11.608	-11.171	-10.750,97
61201-18 Darlehen DGHYP 3219301303					
14		Auszahlungen aus Finanzierungstätigkeit	-21.051	-20.294	-19.563,63



Teilfinanzhaushalt 2023

Gemeinde: 00 Gemeinde Söhrewald

Hauptproduktbereich	6	Zentrale Finanzleistungen
Produktbereich	61	Allgemeine Finanzwirtschaft
Produktgruppe	612	Sonstige allgemeine Finanzwirtschaft
Produkt	61201	Sonstige allgemeine Finanzwirtschaft

Nr.	Konten	Bezeichnung	Haushaltsansatz		Ergebnis des Jahresabschlusses 2021
			2023	2022	
			- Euro -	- Euro -	- Euro -
1	2	3	4	5	6
15		Auszahlungen für die Tilgung von Krediten und wirtschaftlich vergleichbaren Vorgängen für Investitionen <i>42073000 Verbindlichkeiten aus Kreditaufnahmen für Investitionen bei Kreditinstituten - Laufzeit mehr als 5 Jahre</i>	-21.051	-20.294	-19.563,63
16	=	Summe	-21.051	-20.294	-19.563,63
17	=	Saldo (Einzahlungen ./. Auszahlungen)	-21.051	-20.294	-19.563,63
61201-19 Darlehen Landesbank Hessen-Thüringen 800070330					
5		Einzahlungen aus Finanzierungstätigkeit	0	0	0,00
7	=	Summe	0	0	0,00
14		Auszahlungen aus Finanzierungstätigkeit	-28.500	-27.605	-26.528,03
15		Auszahlungen für die Tilgung von Krediten und wirtschaftlich vergleichbaren Vorgängen für Investitionen <i>42073000 Verbindlichkeiten aus Kreditaufnahmen für Investitionen bei Kreditinstituten - Laufzeit mehr als 5 Jahre</i>	-28.500	-27.605	-26.528,03
16	=	Summe	-28.500	-27.605	-26.528,03
17	=	Saldo (Einzahlungen ./. Auszahlungen)	-28.500	-27.605	-26.528,03
61201-20 Darlehen Landesbank Hessen-Thüringen 800071661					
5		Einzahlungen aus Finanzierungstätigkeit	0	0	0,00
7	=	Summe	0	0	0,00
14		Auszahlungen aus Finanzierungstätigkeit	-17.320	-16.814	-16.200,76
15		Auszahlungen für die Tilgung von Krediten und wirtschaftlich vergleichbaren Vorgängen für Investitionen <i>42073000 Verbindlichkeiten aus Kreditaufnahmen für Investitionen bei Kreditinstituten - Laufzeit mehr als 5 Jahre</i>	-17.320	-16.814	-16.200,76
16	=	Summe	-17.320	-16.814	-16.200,76
17	=	Saldo (Einzahlungen ./. Auszahlungen)	-17.320	-16.814	-16.200,76
61201-21 Darlehen KfW 1061567					
5		Einzahlungen aus Finanzierungstätigkeit	0	0	0,00
7	=	Summe	0	0	0,00
14		Auszahlungen aus Finanzierungstätigkeit	-13.040	-26.128	-26.128,00
15		Auszahlungen für die Tilgung von Krediten und wirtschaftlich vergleichbaren Vorgängen für Investitionen <i>42073000 Verbindlichkeiten aus Kreditaufnahmen für Investitionen bei Kreditinstituten - Laufzeit mehr als 5 Jahre</i>	-13.040	-26.128	-26.128,00
16	=	Summe	-13.040	-26.128	-26.128,00
17	=	Saldo (Einzahlungen ./. Auszahlungen)	-13.040	-26.128	-26.128,00
61201-22 Darlehen WIBank 7500936607					
5		Einzahlungen aus Finanzierungstätigkeit	0	0	0,00
7	=	Summe	0	0	0,00
14		Auszahlungen aus Finanzierungstätigkeit	-15.185	-14.785	-14.396,26
15		Auszahlungen für die Tilgung von Krediten und wirtschaftlich vergleichbaren Vorgängen für Investitionen <i>42073000 Verbindlichkeiten aus Kreditaufnahmen für Investitionen bei Kreditinstituten - Laufzeit mehr als 5 Jahre</i>	-15.185	-14.785	-14.396,26
16	=	Summe	-15.185	-14.785	-14.396,26
17	=	Saldo (Einzahlungen ./. Auszahlungen)	-15.185	-14.785	-14.396,26
61201-23 Darlehen DGHP 3219301304					
5		Einzahlungen aus Finanzierungstätigkeit	0	0	0,00
7	=	Summe	0	0	0,00



Teilfinanzhaushalt 2023

Gemeinde: 00 Gemeinde Söhrewald

Hauptproduktbereich	6	Zentrale Finanzleistungen
Produktbereich	61	Allgemeine Finanzwirtschaft
Produktgruppe	612	Sonstige allgemeine Finanzwirtschaft
Produkt	61201	Sonstige allgemeine Finanzwirtschaft

Nr.	Konten	Bezeichnung	Haushaltsansatz		Ergebnis des Jahresabschlusses 2021
			2023	2022	
			- Euro -	- Euro -	- Euro -
1	2	3	4	5	6
14		Auszahlungen aus Finanzierungstätigkeit	-10.952	-10.682	-10.418,76
15		Auszahlungen für die Tilgung von Krediten und wirtschaftlich vergleichbaren Vorgängen für Investitionen <i>42073000 Verbindlichkeiten aus Kreditaufnahmen für Investitionen bei Kreditinstituten - Laufzeit mehr als 5 Jahre</i>	-10.952	-10.682	-10.418,76
16	=	Summe	-10.952	-10.682	-10.418,76
17	=	Saldo (Einzahlungen ./. Auszahlungen)	-10.952	-10.682	-10.418,76
61201-24 Darlehen WIBank 7501347471					
14		Auszahlungen aus Finanzierungstätigkeit	-7.835	-7.738	-7.644,24
15		Auszahlungen für die Tilgung von Krediten und wirtschaftlich vergleichbaren Vorgängen für Investitionen <i>42073000 Verbindlichkeiten aus Kreditaufnahmen für Investitionen bei Kreditinstituten - Laufzeit mehr als 5 Jahre</i>	-7.835	-7.738	-7.644,24
16	=	Summe	-7.835	-7.738	-7.644,24
17	=	Saldo (Einzahlungen ./. Auszahlungen)	-7.835	-7.738	-7.644,24
61201-25 Darlehen WIBank 7501486743					
14		Auszahlungen aus Finanzierungstätigkeit	-16.300	-16.031	-15.767,46
15		Auszahlungen für die Tilgung von Krediten und wirtschaftlich vergleichbaren Vorgängen für Investitionen <i>42073000 Verbindlichkeiten aus Kreditaufnahmen für Investitionen bei Kreditinstituten - Laufzeit mehr als 5 Jahre</i>	-16.300	-16.031	-15.767,46
16	=	Summe	-16.300	-16.031	-15.767,46
17	=	Saldo (Einzahlungen ./. Auszahlungen)	-16.300	-16.031	-15.767,46
61201-26 HESSENKASSE					
14		Auszahlungen aus Finanzierungstätigkeit	-118.700	-118.700	-118.700,00
15		Auszahlungen für die Tilgung von Krediten und wirtschaftlich vergleichbaren Vorgängen für Investitionen <i>48911000 Sonstige Verbindlichkeiten aus der Kreditablösung Hessenkasse Eigenbeitrag 25 Euro/Einwohner an das Sondervermögen HESSENKASSE</i>	-118.700	-118.700	-118.700,00
16	=	Summe	-118.700	-118.700	-118.700,00
17	=	Saldo (Einzahlungen ./. Auszahlungen)	-118.700	-118.700	-118.700,00
61201-27 Darlehen DZHYP 3323255400					
5		Einzahlungen aus Finanzierungstätigkeit	0	0	0,00
7	=	Summe	0	0	0,00
14		Auszahlungen aus Finanzierungstätigkeit	-12.450	-12.300	-12.162,64
15		Auszahlungen für die Tilgung von Krediten und wirtschaftlich vergleichbaren Vorgängen für Investitionen <i>42073000 Verbindlichkeiten aus Kreditaufnahmen für Investitionen bei Kreditinstituten - Laufzeit mehr als 5 Jahre</i>	-12.450	-12.300	-12.162,64
16	=	Summe	-12.450	-12.300	-12.162,64
17	=	Saldo (Einzahlungen ./. Auszahlungen)	-12.450	-12.300	-12.162,64

*** Ende der Liste "Teilfinanzhaushalt" ***

**PRODUKTÜBERSICHT
TEILERGEBNISHAUSHALT
2023**



Produktübersicht - Teilergebnishaushalt 2023

Gemeinde: 00 Gemeinde Söhrewald

Pos.	Inhalt	Summe	Hauptproduktbereich	Produktbereich	Produktgruppe	Produkt	Produkt	
			1	11	111	11101	11103	
			Zentrale Verwaltung	Innere Verwaltung	Verwaltungssteuerung und -service	Unterstützung der Verwaltungsführung	Öffentlichkeitsarbeit	
			EUR	EUR	EUR	EUR	EUR	
			2	3	4	5	6	
2	50	Privatrechtliche Leistungsentgelte	20.100	20.000	20.000	20.000	0	0
3	51	Öffentlich-rechtliche Leistungsentgelte	1.616.307	57.450	5.150	5.150	0	0
4	548-5	Kostensersatzleistungen und -erstattungen	446.440	120.490	113.490	113.490	5.570	0
5	52	Bestandsveränderungen und aktivierte Eigenleistungen	400	0	0	0	0	0
6	55	Steuern und steuerähnliche Erträge einschließlich Erträge aus gesetzlichen Umlagen	5.603.098	0	0	0	0	0
7	547	Erträge aus Transferleistungen	198.536	0	0	0	0	0
8	540-5	Erträge aus Zuweisungen und Zuschüssen für laufende Zwecke und allgemeine Umlagen	2.963.796	5.066	5.066	5.066	0	0
9	546	Erträge aus der Auflösung von Sonderposten aus Investitionszuweisungen, -zuschüssen und Investitionsbeiträgen	482.811	58.419	43.949	43.949	0	0
10	53	Sonstige ordentliche Erträge	214.624	48.404	47.404	47.404	30.254	100
11	=	Summe der ordentlichen Erträge	11.546.112	309.829	235.059	235.059	35.824	100
13	62,	Personalaufwendungen	-3.744.260	-1.576.460	-1.438.460	-1.438.460	-145.700	-14.100
14	644-6	Versorgungsaufwendungen	-214.000	-203.600	-195.900	-195.900	-116.300	-5.200
15	60,61,	Aufwendungen für Sach- und Dienstleistungen	-1.900.218	-799.035	-626.355	-626.355	-6.300	-29.980
16	66	Abschreibungen	-1.062.371	-202.609	-128.713	-128.713	0	-678
17	71	Aufwendungen für Zuweisungen und Zuschüsse sowie besondere Finanzaufwendungen	-1.048.875	-224.388	-160.268	-160.268	0	0
18	73	Steueraufwendungen einschließlich Aufwendungen aus gesetzlichen Umlageverpflichtungen	-3.672.866	-8.000	-8.000	-8.000	0	0
19	72	Transferaufwendungen	-810	-810	-810	-810	0	-350
20	70,74,	Sonstige ordentliche Aufwendungen	-3.370	-3.270	-3.270	-3.270	0	0
21	=	Summe der ordentlichen Aufwendungen	-11.646.770	-3.018.172	-2.561.776	-2.561.776	-268.300	-50.308
22	=	Verwaltungsergebnis	-100.658	-2.708.343	-2.326.717	-2.326.717	-232.476	-50.208
23	56,57	Finanzerträge	15.330	9.510	9.510	9.510	0	0
24	77	Finanzaufwendungen	-137.963	-566	-566	-566	0	0
25	=	Finanzergebnis	-122.633	8.944	8.944	8.944	0	0
26	=	Ordentliches Ergebnis (Verwaltungsergebnis und Finanzergebnis)	-223.291	-2.699.399	-2.317.773	-2.317.773	-232.476	-50.208
27	59	Außerordentliche Erträge	0	0	0	0	0	0
28	79	Außerordentliche Aufwendungen	0	0	0	0	0	0
29	=	Außerordentliches Ergebnis	0	0	0	0	0	0
30	=	Jahresergebnis vor internen Leistungsbeziehungen (ordentliches Ergebnis und außerordentliches Ergebnis)	-223.291	-2.699.399	-2.317.773	-2.317.773	-232.476	-50.208
31	95	Erlöse aus internen Leistungsbeziehungen	1.090.127	747.585	747.585	747.585	0	0
32	96	Kosten aus internen Leistungsbeziehungen	-1.090.127	-198.361	-150.100	-150.100	0	0
33	=	Ergebnis der internen Leistungsbeziehungen	0	549.224	597.485	597.485	0	0
34	=	Jahresergebnis nach internen Leistungsbeziehungen	-223.291	-2.150.175	-1.720.288	-1.720.288	-232.476	-50.208



Produktübersicht - Teilergebnishaushalt 2023

Gemeinde: 00 Gemeinde Söhrewald

Pos.	Inhalt	Summe	Hauptproduktbereich	Produktbereich	Produktgruppe	Produkt	Produkt
		1	11	111	11101	11103	
		Zentrale Verwaltung	Innere Verwaltung	Verwaltungssteuerung und -service	Unterstützung der Verwaltungsführung	Öffentlichkeitsarbeit	
		EUR	EUR	EUR	EUR	EUR	
		2	3	4	5	6	



Produktübersicht - Teilergebnishaushalt 2023

Gemeinde: 00 Gemeinde Söhrewald

Pos.	Inhalt	Produkt	Produkt	Produkt	Produkt	Produkt	Produkt	
		11104	11105	11106	11107	11112	11114	
		Gemeindeorgane	Frauen- und Gleichstellungsbeauftragte	Personalvertretung	Personalangelegenheiten / Ortsrecht / Recht	Zentrales Grundstücks- und Gebäudemanagement	Bauhof	
		EUR	EUR	EUR	EUR	EUR	EUR	
		1	2	3	4	5	6	
2	50	Privatrechtliche Leistungsentgelte	0	0	0	0	20.000	0
3	51	Öffentlich-rechtliche Leistungsentgelte	0	0	0	0	5.100	0
4	548-5	Kostensersatzleistungen und -erstattungen	0	0	0	4.510	700	59.140
8	540-5	Erträge aus Zuweisungen und Zuschüssen für laufende Zwecke und allgemeine Umlagen	0	0	0	0	1	65
9	546	Erträge aus der Auflösung von Sonderposten aus Investitionszuweisungen, -zuschüssen und Investitionsbeiträgen	0	0	0	0	20.126	21.112
10	53	Sonstige ordentliche Erträge	0	0	0	0	16.950	0
11	=	Summe der ordentlichen Erträge	0	0	0	4.510	62.877	80.317
13	62,	Personalaufwendungen	-17.300	-700	-14.200	-137.060	-144.100	-615.100
14	644-6	Versorgungsaufwendungen	-5.200	0	0	-50.500	-18.700	0
15	60,61,	Aufwendungen für Sach- und Dienstleistungen	-27.030	-2.925	-3.320	-39.910	-234.050	-143.250
16	66	Abschreibungen	0	0	0	-357	-76.027	-32.501
17	71	Aufwendungen für Zuweisungen und Zuschüsse sowie besondere Finanzaufwendungen	-468	0	0	-39.000	-800	0
18	73	Steueraufwendungen einschließlich Aufwendungen aus gesetzlichen Umlageverpflichtungen	0	0	0	-800	0	0
19	72	Transferaufwendungen	-460	0	0	0	0	0
20	70,74,	Sonstige ordentliche Aufwendungen	0	0	0	0	-1.700	-1.500
21	=	Summe der ordentlichen Aufwendungen	-50.458	-3.625	-17.520	-267.627	-475.377	-792.351
22	=	Verwaltungsergebnis	-50.458	-3.625	-17.520	-263.117	-412.500	-712.034
24	77	Finanzaufwendungen	0	0	0	0	-1	-65
25	=	Finanzergebnis	0	0	0	0	-1	-65
26	=	Ordentliches Ergebnis (Verwaltungsergebnis und Finanzergebnis)	-50.458	-3.625	-17.520	-263.117	-412.501	-712.099
30	=	Jahresergebnis vor internen Leistungsbeziehungen (ordentliches Ergebnis und außerordentliches Ergebnis)	-50.458	-3.625	-17.520	-263.117	-412.501	-712.099
31	95	Erlöse aus internen Leistungsbeziehungen	0	0	0	0	0	627.300
32	96	Kosten aus internen Leistungsbeziehungen	-1.400	0	-6.900	0	-50.300	-91.300
33	=	Ergebnis der internen Leistungsbeziehungen	-1.400	0	-6.900	0	-50.300	536.000
34	=	Jahresergebnis nach internen Leistungsbeziehungen	-51.858	-3.625	-24.420	-263.117	-462.801	-176.099



Produktübersicht - Teilergebnishaushalt 2023

Gemeinde: 00 Gemeinde Söhrewald

Pos.	Inhalt	Produkt	Produkt	Produkt	Produktbereich	Produktgruppe	Produkt
		11115	11116	11118	12	121	12102
		Technikerunterstützte Informationsverarbeitung	Sonstige zentrale Dienste	Finanzen	Sicherheit und Ordnung	Statistik und Wahlen	Wahlen und sonstige Abstimmungen
		EUR	EUR	EUR	EUR	EUR	EUR
		1	2	3	4	5	6
3	51 Öffentlich-rechtliche Leistungsentgelte	0	0	50	52.300	0	0
4	548-5 Kostenersatzleistungen und -erstattungen	0	5.035	38.535	7.000	0	0
8	540-5 Erträge aus Zuweisungen und Zuschüssen für laufende Zwecke und allgemeine Umlagen	0	0	5.000	0	0	0
9	546 Erträge aus der Auflösung von Sonderposten aus Investitionszuweisungen, -zuschüssen und Investitionsbeiträgen	0	0	2.711	14.470	0	0
10	53 Sonstige ordentliche Erträge	0	0	100	1.000	0	0
11	= Summe der ordentlichen Erträge	0	5.035	46.396	74.770	0	0
13	62, Personalaufwendungen	-6.700	-54.300	-289.200	-138.000	-12.200	-12.200
14	644-6 Versorgungsaufwendungen	0	0	0	-7.700	-7.700	-7.700
15	60,61, Aufwendungen für Sach- und Dienstleistungen	-46.450	-54.750	-38.390	-172.680	-8.350	-8.350
16	66 Abschreibungen	-13.903	-875	-4.372	-73.896	0	0
17	71 Aufwendungen für Zuweisungen und Zuschüsse sowie besondere Finanzaufwendungen	-80.000	0	-40.000	-64.120	0	0
18	73 Steueraufwendungen einschließlich Aufwendungen aus gesetzlichen Umlageverpflichtungen	0	-7.200	0	0	0	0
20	70,74, Sonstige ordentliche Aufwendungen	0	-70	0	0	0	0
21	= Summe der ordentlichen Aufwendungen	-147.053	-117.195	-371.962	-456.396	-28.250	-28.250
22	= Verwaltungsergebnis	-147.053	-112.160	-325.566	-381.626	-28.250	-28.250
23	56,57 Finanzerträge	0	0	9.510	0	0	0
24	77 Finanzaufwendungen	0	0	-500	0	0	0
25	= Finanzergebnis	0	0	9.010	0	0	0
26	= Ordentliches Ergebnis (Verwaltungsergebnis und Finanzergebnis)	-147.053	-112.160	-316.556	-381.626	-28.250	-28.250
28	79 Außerordentliche Aufwendungen	0	0	0	0	0	0
29	= Außerordentliches Ergebnis	0	0	0	0	0	0
30	= Jahresergebnis vor internen Leistungsbeziehungen (ordentliches Ergebnis und außerordentliches Ergebnis)	-147.053	-112.160	-316.556	-381.626	-28.250	-28.250
31	95 Erlöse aus internen Leistungsbeziehungen	0	0	120.285	0	0	0
32	96 Kosten aus internen Leistungsbeziehungen	0	-200	0	-48.261	-4.400	-4.400
33	= Ergebnis der internen Leistungsbeziehungen	0	-200	120.285	-48.261	-4.400	-4.400
34	= Jahresergebnis nach internen Leistungsbeziehungen	-147.053	-112.360	-196.271	-429.887	-32.650	-32.650



Produktübersicht - Teilergebnishaushalt 2023

Gemeinde: 00 Gemeinde Söhrewald

Pos.	Inhalt	Produktgruppe	Produkt	Produkt	Produkt	Produktgruppe	Produkt
		122	12201	12204	12220	126	12601
		Ordnungsangelegenheiten	Ordnungsangelegenheiten / Ordnungsaufgaben	Melde- und Passwesen	Personenstandswesen	Brandschutz	Brandschutz
		EUR	EUR	EUR	EUR	EUR	EUR
		1	2	3	4	5	6
3	51 Öffentlich-rechtliche Leistungsentgelte	37.300	2.000	35.300	0	15.000	15.000
4	548-5 Kostenersatzleistungen und -erstattungen	7.000	5.000	2.000	0	0	0
9	546 Erträge aus der Auflösung von Sonderposten aus Investitionszuweisungen, -zuschüssen und Investitionsbeiträgen	0	0	0	0	14.470	14.470
10	53 Sonstige ordentliche Erträge	1.000	1.000	0	0	0	0
11	= Summe der ordentlichen Erträge	45.300	8.000	37.300	0	29.470	29.470
13	62, Personalaufwendungen	-79.900	-7.000	-72.900	0	-45.900	-45.900
14	644-6 Versorgungsaufwendungen	0	0	0	0	0	0
15	60,61, Aufwendungen für Sach- und Dienstleistungen	-40.240	-6.510	-33.700	-30	-124.090	-124.090
16	66 Abschreibungen	-243	0	-243	0	-73.653	-73.653
17	71 Aufwendungen für Zuweisungen und Zuschüsse sowie besondere Finanzaufwendungen	-44.620	-2.400	-2.220	-40.000	-19.500	-19.500
21	= Summe der ordentlichen Aufwendungen	-165.003	-15.910	-109.063	-40.030	-263.143	-263.143
22	= Verwaltungsergebnis	-119.703	-7.910	-71.763	-40.030	-233.673	-233.673
26	= Ordentliches Ergebnis (Verwaltungsergebnis und Finanzergebnis)	-119.703	-7.910	-71.763	-40.030	-233.673	-233.673
28	79 Außerordentliche Aufwendungen	0	0	0	0	0	0
29	= Außerordentliches Ergebnis	0	0	0	0	0	0
30	= Jahresergebnis vor internen Leistungsbeziehungen (ordentliches Ergebnis und außerordentliches Ergebnis)	-119.703	-7.910	-71.763	-40.030	-233.673	-233.673
32	96 Kosten aus internen Leistungsbeziehungen	0	0	0	0	-43.861	-43.861
33	= Ergebnis der internen Leistungsbeziehungen	0	0	0	0	-43.861	-43.861
34	= Jahresergebnis nach internen Leistungsbeziehungen	-119.703	-7.910	-71.763	-40.030	-277.534	-277.534



Produktübersicht - Teilergebnishaushalt 2023

Gemeinde: 00 Gemeinde Söhrewald

Pos.	Inhalt	Hauptproduktbereich	Produktbereich	Produktgruppe	Produkt		
		2	28	281	28102		
		Schule und Kultur	Kultur und Wissenschaft - Heimat-/sonstige Kulturpflege	Heimat- und sonstige Kulturpflege	Kulturförderung		
		EUR	EUR	EUR	EUR		
		1	2	3	4		
13	62, Personalaufwendungen	-900	-900	-900	-900		
15	60,61, Aufwendungen für Sach- und Dienstleistungen	-218	-218	-218	-218		
16	66 Abschreibungen	-650	-650	-650	-650		
17	71 Aufwendungen für Zuweisungen und Zuschüsse sowie besondere Finanzaufwendungen	-2.575	-2.575	-2.575	-2.575		
21	= Summe der ordentlichen Aufwendungen	-4.343	-4.343	-4.343	-4.343		
22	= Verwaltungsergebnis	-4.343	-4.343	-4.343	-4.343		
26	= Ordentliches Ergebnis (Verwaltungsergebnis und Finanzergebnis)	-4.343	-4.343	-4.343	-4.343		
30	= Jahresergebnis vor internen Leistungsbeziehungen (ordentliches Ergebnis und außerordentliches Ergebnis)	-4.343	-4.343	-4.343	-4.343		
32	96 Kosten aus internen Leistungsbeziehungen	-200	-200	-200	-200		
33	= Ergebnis der internen Leistungsbeziehungen	-200	-200	-200	-200		
34	= Jahresergebnis nach internen Leistungsbeziehungen	-4.543	-4.543	-4.543	-4.543		



Produktübersicht - Teilergebnishaushalt 2023

Gemeinde: 00 Gemeinde Söhrewald

Pos.	Inhalt	Hauptproduktbereich	Produktbereich	Produktgruppe	Produkt	Produktbereich	Produktgruppe
		3	31	315	31501	35	351
		Soziales und Jugend	Soziale Hilfen - Grundversorgung/Grundsicherung gem. SGB, Hilfen f. Asylbewerber, soziale Einr.	Soziale Einrichtungen	Seniorenarbeit	Soziale Hilfen - Sonstige soziale Hilfen und Leistungen	Sonstige soziale Hilfen und Leistungen
		EUR	EUR	EUR	EUR	EUR	EUR
		1	2	3	4	5	6
3	51 Öffentlich-rechtliche Leistungsentgelte	100.000	0	0	0	0	0
4	548-5 Kostenersatzleistungen und -erstattungen	87.850	0	0	0	0	0
8	540-5 Erträge aus Zuweisungen und Zuschüssen für laufende Zwecke und allgemeine Umlagen	610.010	0	0	0	0	0
9	546 Erträge aus der Auflösung von Sonderposten aus Investitionszuweisungen, -zuschüssen und Investitionsbeiträgen	10.464	0	0	0	0	0
10	53 Sonstige ordentliche Erträge	45.100	0	0	0	0	0
11	= Summe der ordentlichen Erträge	853.424	0	0	0	0	0
13	62, Personalaufwendungen	-1.894.200	-5.400	-5.400	-5.400	-10.400	-10.400
15	60,61, Aufwendungen für Sach- und Dienstleistungen	-246.925	-8.050	-8.050	-8.050	0	0
16	66 Abschreibungen	-53.479	-373	-373	-373	0	0
17	71 Aufwendungen für Zuweisungen und Zuschüsse sowie besondere Finanzaufwendungen	-158.150	0	0	0	-6.200	-6.200
21	= Summe der ordentlichen Aufwendungen	-2.352.754	-13.823	-13.823	-13.823	-16.600	-16.600
22	= Verwaltungsergebnis	-1.499.330	-13.823	-13.823	-13.823	-16.600	-16.600
24	77 Finanzaufwendungen	-10	0	0	0	0	0
25	= Finanzergebnis	-10	0	0	0	0	0
26	= Ordentliches Ergebnis (Verwaltungsergebnis und Finanzergebnis)	-1.499.340	-13.823	-13.823	-13.823	-16.600	-16.600
28	79 Außerordentliche Aufwendungen	0	0	0	0	0	0
29	= Außerordentliches Ergebnis	0	0	0	0	0	0
30	= Jahresergebnis vor internen Leistungsbeziehungen (ordentliches Ergebnis und außerordentliches Ergebnis)	-1.499.340	-13.823	-13.823	-13.823	-16.600	-16.600
32	96 Kosten aus internen Leistungsbeziehungen	-35.500	0	0	0	0	0
33	= Ergebnis der internen Leistungsbeziehungen	-35.500	0	0	0	0	0
34	= Jahresergebnis nach internen Leistungsbeziehungen	-1.534.840	-13.823	-13.823	-13.823	-16.600	-16.600



Produktübersicht - Teilergebnishaushalt 2023

Gemeinde: 00 Gemeinde Söhrewald

Pos.	Inhalt	Produkt	Produkt	Produktbereich	Produktgruppe	Produkt	Produktgruppe
		35101	35105	36	362	36201	365
		Sonstige soziale Hilfen und Leistungen	Soziale Sonderleistungen -> Dorfservice Söhrewald	Kinder-, Jugend- und Familienhilfe	Jugendarbeit	Jugendarbeit	Tageseinrichtungen für Kinder
		EUR	EUR	EUR	EUR	EUR	EUR
		1	2	3	4	5	6
3	51 Öffentlich-rechtliche Leistungsentgelte	0	0	100.000	0	0	100.000
4	548-5 Kostenersatzleistungen und -erstattungen	0	0	87.850	12.800	12.800	75.050
8	540-5 Erträge aus Zuweisungen und Zuschüssen für laufende Zwecke und allgemeine Umlagen	0	0	610.010	0	0	610.010
9	546 Erträge aus der Auflösung von Sonderposten aus Investitionszuweisungen, -zuschüssen und Investitionsbeiträgen	0	0	10.464	0	0	10.464
10	53 Sonstige ordentliche Erträge	0	0	45.100	0	0	45.100
11	= Summe der ordentlichen Erträge	0	0	853.424	12.800	12.800	840.624
13	62, Personalaufwendungen	-10.400	0	-1.878.400	-600	-600	-1.877.800
15	60,61, Aufwendungen für Sach- und Dienstleistungen	0	0	-238.875	0	0	-238.875
16	66 Abschreibungen	0	0	-53.106	-376	-376	-52.730
17	71 Aufwendungen für Zuweisungen und Zuschüsse sowie besondere Finanzaufwendungen	-1.200	-5.000	-151.950	-64.950	-64.950	-87.000
21	= Summe der ordentlichen Aufwendungen	-11.600	-5.000	-2.322.331	-65.926	-65.926	-2.256.405
22	= Verwaltungsergebnis	-11.600	-5.000	-1.468.907	-53.126	-53.126	-1.415.781
24	77 Finanzaufwendungen	0	0	-10	0	0	-10
25	= Finanzergebnis	0	0	-10	0	0	-10
26	= Ordentliches Ergebnis (Verwaltungsergebnis und Finanzergebnis)	-11.600	-5.000	-1.468.917	-53.126	-53.126	-1.415.791
28	79 Außerordentliche Aufwendungen	0	0	0	0	0	0
29	= Außerordentliches Ergebnis	0	0	0	0	0	0
30	= Jahresergebnis vor internen Leistungsbeziehungen (ordentliches Ergebnis und außerordentliches Ergebnis)	-11.600	-5.000	-1.468.917	-53.126	-53.126	-1.415.791
32	96 Kosten aus internen Leistungsbeziehungen	0	0	-35.500	-500	-500	-35.000
33	= Ergebnis der internen Leistungsbeziehungen	0	0	-35.500	-500	-500	-35.000
34	= Jahresergebnis nach internen Leistungsbeziehungen	-11.600	-5.000	-1.504.417	-53.626	-53.626	-1.450.791



Produktübersicht - Teilergebnishaushalt 2023

Gemeinde: 00 Gemeinde Söhrewald

Pos.	Inhalt	Produkt	Produkt				
		36501	36506				
		Tageseinrichtungen für Kinder	Förderung anderer Träger -> Nachmittagsbetreuung Grundschule Söhrewald				
		EUR	EUR				
1	2						
3	51 Öffentlich-rechtliche Leistungsentgelte	100.000	0				
4	548-5 Kostenersatzleistungen und -erstattungen	75.050	0				
8	540-5 Erträge aus Zuweisungen und Zuschüssen für laufende Zwecke und allgemeine Umlagen	610.010	0				
9	546 Erträge aus der Auflösung von Sonderposten aus Investitionszuweisungen, -zuschüssen und Investitionsbeiträgen	10.464	0				
10	53 Sonstige ordentliche Erträge	45.100	0				
11	= Summe der ordentlichen Erträge	840.624	0				
13	62, Personalaufwendungen	-1.877.800	0				
15	60,61, Aufwendungen für Sach- und Dienstleistungen	-238.875	0				
16	66 Abschreibungen	-52.730	0				
17	71 Aufwendungen für Zuweisungen und Zuschüsse sowie besondere Finanzaufwendungen	-84.500	-2.500				
21	= Summe der ordentlichen Aufwendungen	-2.253.905	-2.500				
22	= Verwaltungsergebnis	-1.413.281	-2.500				
24	77 Finanzaufwendungen	-10	0				
25	= Finanzergebnis	-10	0				
26	= Ordentliches Ergebnis (Verwaltungsergebnis und Finanzergebnis)	-1.413.291	-2.500				
30	= Jahresergebnis vor internen Leistungsbeziehungen (ordentliches Ergebnis und außerordentliches Ergebnis)	-1.413.291	-2.500				
32	96 Kosten aus internen Leistungsbeziehungen	-35.000	0				
33	= Ergebnis der internen Leistungsbeziehungen	-35.000	0				
34	= Jahresergebnis nach internen Leistungsbeziehungen	-1.448.291	-2.500				



Produktübersicht - Teilergebnishaushalt 2023

Gemeinde: 00 Gemeinde Söhrewald

Pos.	Inhalt	Hauptproduktbereich	Produktbereich	Produktgruppe	Produkt	Produktgruppe	Produkt
		4	42	421	42101	424	42401
		Gesundheit und Sport	Sportförderung	Förderung des Sports	Allgemeine Sportförderung und Verwaltung der Angelegenheiten des Sports	Sportstätten und Bäder	Kommunale Sportstätten und Bäder
		EUR	EUR	EUR	EUR	EUR	EUR
		1	2	3	4	5	6
4	548-5 Kostenersatzleistungen und -erstattungen	7.250	7.250	6.500	6.500	750	750
9	546 Erträge aus der Auflösung von Sonderposten aus Investitionszuweisungen, -zuschüssen und Investitionsbeiträgen	1.389	1.389	0	0	1.389	1.389
11	= Summe der ordentlichen Erträge	8.639	8.639	6.500	6.500	2.139	2.139
13	62, Personalaufwendungen	-1.000	-1.000	-1.000	-1.000	0	0
15	60,61, Aufwendungen für Sach- und Dienstleistungen	-750	-750	0	0	-750	-750
16	66 Abschreibungen	-12.865	-12.865	-9.938	-9.938	-2.927	-2.927
17	71 Aufwendungen für Zuweisungen und Zuschüsse sowie besondere Finanzaufwendungen	-65.690	-65.690	-65.690	-65.690	0	0
21	= Summe der ordentlichen Aufwendungen	-80.305	-80.305	-76.628	-76.628	-3.677	-3.677
22	= Verwaltungsergebnis	-71.666	-71.666	-70.128	-70.128	-1.538	-1.538
26	= Ordentliches Ergebnis (Verwaltungsergebnis und Finanzergebnis)	-71.666	-71.666	-70.128	-70.128	-1.538	-1.538
27	59 Außerordentliche Erträge	0	0	0	0	0	0
29	= Außerordentliches Ergebnis	0	0	0	0	0	0
30	= Jahresergebnis vor internen Leistungsbeziehungen (ordentliches Ergebnis und außerordentliches Ergebnis)	-71.666	-71.666	-70.128	-70.128	-1.538	-1.538
32	96 Kosten aus internen Leistungsbeziehungen	-12.300	-12.300	-12.300	-12.300	0	0
33	= Ergebnis der internen Leistungsbeziehungen	-12.300	-12.300	-12.300	-12.300	0	0
34	= Jahresergebnis nach internen Leistungsbeziehungen	-83.966	-83.966	-82.428	-82.428	-1.538	-1.538



Produktübersicht - Teilergebnishaushalt 2023

Gemeinde: 00 Gemeinde Söhrewald

Pos.	Inhalt	Hauptproduktbereich	Produktbereich	Produktgruppe	Produkt	Produktbereich	Produktgruppe	
		5	51	511	51101	52	521	
		Gestaltung der Umwelt	Räumliche Planung und Entwicklung	Räumliche Planungs- und Entwicklungsmaßnahmen	Räumliche Planungs- und Entwicklungsmaßnahmen	Bauen und Wohnen	Bau- und Grundstücksordnung	
		EUR	EUR	EUR	EUR	EUR	EUR	
		1	2	3	4	5	6	
2	50	Privatrechtliche Leistungsentgelte	100	0	0	0	0	0
3	51	Öffentlich-rechtliche Leistungsentgelte	1.458.857	0	0	1.800	1.800	0
4	548-5	Kostenersatzleistungen und -erstattungen	230.850	0	0	0	0	0
5	52	Bestandsveränderungen und aktivierte Eigenleistungen	400	0	0	0	0	0
8	540-5	Erträge aus Zuweisungen und Zuschüssen für laufende Zwecke und allgemeine Umlagen	80.330	80.000	80.000	80.000	0	0
9	546	Erträge aus der Auflösung von Sonderposten aus Investitionszuweisungen, -zuschüssen und Investitionsbeiträgen	403.539	98.511	98.511	98.511	0	0
10	53	Sonstige ordentliche Erträge	121.120	0	0	0	0	0
11	=	Summe der ordentlichen Erträge	2.295.196	178.511	178.511	178.511	1.800	1.800
13	62,	Personalaufwendungen	-262.600	-34.000	-34.000	-34.000	-31.100	-31.100
14	644-6	Versorgungsaufwendungen	-10.400	-5.200	-5.200	-5.200	0	0
15	60,61,	Aufwendungen für Sach- und Dienstleistungen	-853.290	-123.180	-123.180	-123.180	-1.100	-1.100
16	66	Abschreibungen	-789.848	-190.570	-190.570	-190.570	-86	-86
17	71	Aufwendungen für Zuweisungen und Zuschüsse sowie besondere Finanzaufwendungen	-598.072	0	0	0	0	0
18	73	Steueraufwendungen einschließlich Aufwendungen aus gesetzlichen Umlageverpflichtungen	-100	0	0	0	0	0
20	70,74,	Sonstige ordentliche Aufwendungen	-100	0	0	0	0	0
21	=	Summe der ordentlichen Aufwendungen	-2.514.410	-352.950	-352.950	-352.950	-32.286	-32.286
22	=	Verwaltungsergebnis	-219.214	-174.439	-174.439	-174.439	-30.486	-30.486
24	77	Finanzaufwendungen	-5.130	0	0	0	0	0
25	=	Finanzergebnis	-5.130	0	0	0	0	0
26	=	Ordentliches Ergebnis (Verwaltungsergebnis und Finanzergebnis)	-224.344	-174.439	-174.439	-174.439	-30.486	-30.486
27	59	Außerordentliche Erträge	0	0	0	0	0	0
28	79	Außerordentliche Aufwendungen	0	0	0	0	0	0
29	=	Außerordentliches Ergebnis	0	0	0	0	0	0
30	=	Jahresergebnis vor internen Leistungsbeziehungen (ordentliches Ergebnis und außerordentliches Ergebnis)	-224.344	-174.439	-174.439	-174.439	-30.486	-30.486
31	95	Erlöse aus internen Leistungsbeziehungen	154.384	0	0	0	0	0
32	96	Kosten aus internen Leistungsbeziehungen	-843.766	0	0	0	0	0
33	=	Ergebnis der internen Leistungsbeziehungen	-689.382	0	0	0	0	0
34	=	Jahresergebnis nach internen Leistungsbeziehungen	-913.726	-174.439	-174.439	-174.439	-30.486	-30.486



Produktübersicht - Teilergebnishaushalt 2023

Gemeinde: 00 Gemeinde Söhrewald

Pos.	Inhalt	Produkt	Produktbereich	Produktgruppe	Produkt	Produktgruppe	Produkt	
		52101	53	531	53101	532	53201	
		Bauen und Wohnen	Ver- und Entsorgung	Elektrizitätsversorgung	Elektrizitätsversorgung	Gasversorgung	Gasversorgung	
		EUR	EUR	EUR	EUR	EUR	EUR	
		1	2	3	4	5	6	
2	50	Privatrechtliche Leistungsentgelte	0	0	0	0	0	0
3	51	Öffentlich-rechtliche Leistungsentgelte	1.800	1.357.000	0	0	0	0
4	548-5	Kostensersatzleistungen und -erstattungen	0	113.300	0	0	0	0
5	52	Bestandsveränderungen und aktivierte Eigenleistungen	0	400	0	0	0	0
9	546	Erträge aus der Auflösung von Sonderposten aus Investitionszuweisungen, -zuschüssen und Investitionsbeiträgen	0	112.142	0	0	0	0
10	53	Sonstige ordentliche Erträge	0	116.020	115.000	115.000	20	20
11	=	Summe der ordentlichen Erträge	1.800	1.698.862	115.000	115.000	20	20
13	62,	Personalaufwendungen	-31.100	-31.800	0	0	0	0
15	60,61,	Aufwendungen für Sach- und Dienstleistungen	-1.100	-420.400	0	0	0	0
16	66	Abschreibungen	-86	-316.942	0	0	0	0
17	71	Aufwendungen für Zuweisungen und Zuschüsse sowie besondere Finanzaufwendungen	0	-530.822	0	0	0	0
18	73	Steueraufwendungen einschließlich Aufwendungen aus gesetzlichen Umlageverpflichtungen	0	-100	0	0	0	0
20	70,74,	Sonstige ordentliche Aufwendungen	0	-100	0	0	0	0
21	=	Summe der ordentlichen Aufwendungen	-32.286	-1.300.164	0	0	0	0
22	=	Verwaltungsergebnis	-30.486	398.698	115.000	115.000	20	20
24	77	Finanzaufwendungen	0	-4.800	0	0	0	0
25	=	Finanzergebnis	0	-4.800	0	0	0	0
26	=	Ordentliches Ergebnis (Verwaltungsergebnis und Finanzergebnis)	-30.486	393.898	115.000	115.000	20	20
27	59	Außerordentliche Erträge	0	0	0	0	0	0
28	79	Außerordentliche Aufwendungen	0	0	0	0	0	0
29	=	Außerordentliches Ergebnis	0	0	0	0	0	0
30	=	Jahresergebnis vor internen Leistungsbeziehungen (ordentliches Ergebnis und außerordentliches Ergebnis)	-30.486	393.898	115.000	115.000	20	20
31	95	Erlöse aus internen Leistungsbeziehungen	0	154.384	0	0	0	0
32	96	Kosten aus internen Leistungsbeziehungen	0	-433.443	0	0	0	0
33	=	Ergebnis der internen Leistungsbeziehungen	0	-279.059	0	0	0	0
34	=	Jahresergebnis nach internen Leistungsbeziehungen	-30.486	114.839	115.000	115.000	20	20



Produktübersicht - Teilergebnishaushalt 2023

Gemeinde: 00 Gemeinde Söhrewald

Pos.	Inhalt	Produktgruppe	Produkt	Produktgruppe	Produkt	Produktbereich	Produktgruppe	
		533	53301	538	53801	54	541	
		Wasserversorgung	Wasserversorgung	Abwasserbeseitigung	Abwasserbeseitigung	Verkehrsflächen und -anlagen, ÖPNV	Gemeindestraßen	
		EUR	EUR	EUR	EUR	EUR	EUR	
		1	2	3	4	5	6	
2	50	Privatrechtliche Leistungsentgelte	0	0	0	0	0	0
3	51	Öffentlich-rechtliche Leistungsentgelte	732.000	732.000	625.000	625.000	0	0
4	548-5	Kostenersatzleistungen und -erstattungen	55.000	55.000	58.300	58.300	0	0
5	52	Bestandsveränderungen und aktivierte Eigenleistungen	400	400	0	0	0	0
8	540-5	Erträge aus Zuweisungen und Zuschüssen für laufende Zwecke und allgemeine Umlagen	0	0	0	0	180	180
9	546	Erträge aus der Auflösung von Sonderposten aus Investitionszuweisungen, -zuschüssen und Investitionsbeiträgen	13.506	13.506	98.636	98.636	183.744	144.514
10	53	Sonstige ordentliche Erträge	1.000	1.000	0	0	5.000	5.000
11	=	Summe der ordentlichen Erträge	801.906	801.906	781.936	781.936	188.924	149.694
13	62,	Personalaufwendungen	-13.100	-13.100	-18.700	-18.700	-49.800	-34.300
15	60,61,	Aufwendungen für Sach- und Dienstleistungen	-305.800	-305.800	-114.600	-114.600	-174.410	-174.300
16	66	Abschreibungen	-129.729	-129.729	-187.213	-187.213	-265.642	-209.683
17	71	Aufwendungen für Zuweisungen und Zuschüsse sowie besondere Finanzaufwendungen	-60.000	-60.000	-470.822	-470.822	-66.800	-25.000
18	73	Steueraufwendungen einschließlich Aufwendungen aus gesetzlichen Umlageverpflichtungen	0	0	-100	-100	0	0
20	70,74,	Sonstige ordentliche Aufwendungen	-100	-100	0	0	0	0
21	=	Summe der ordentlichen Aufwendungen	-508.729	-508.729	-791.435	-791.435	-556.652	-443.283
22	=	Verwaltungsergebnis	293.177	293.177	-9.499	-9.499	-367.728	-293.589
24	77	Finanzaufwendungen	0	0	-4.800	-4.800	-180	-180
25	=	Finanzergebnis	0	0	-4.800	-4.800	-180	-180
26	=	Ordentliches Ergebnis (Verwaltungsergebnis und Finanzergebnis)	293.177	293.177	-14.299	-14.299	-367.908	-293.769
27	59	Außerordentliche Erträge	0	0	0	0	0	0
28	79	Außerordentliche Aufwendungen	0	0	0	0	0	0
29	=	Außerordentliches Ergebnis	0	0	0	0	0	0
30	=	Jahresergebnis vor internen Leistungsbeziehungen (ordentliches Ergebnis und außerordentliches Ergebnis)	293.177	293.177	-14.299	-14.299	-367.908	-293.769
31	95	Erlöse aus internen Leistungsbeziehungen	38.661	38.661	115.723	115.723	0	0
32	96	Kosten aus internen Leistungsbeziehungen	-248.055	-248.055	-185.388	-185.388	-323.023	-323.023
33	=	Ergebnis der internen Leistungsbeziehungen	-209.394	-209.394	-69.665	-69.665	-323.023	-323.023
34	=	Jahresergebnis nach internen Leistungsbeziehungen	83.783	83.783	-83.964	-83.964	-690.931	-616.792



Produktübersicht - Teilergebnishaushalt 2023

Gemeinde: 00 Gemeinde Söhrewald

Pos.	Inhalt	Produkt	Produktgruppe	Produkt	Produktbereich	Produktgruppe	Produkt	
		54101	547	54707	55	553	55301	
		Straßen, Wege, Plätze	ÖPNV	ÖPNV Zuschüsse / Bushaltestellen	Natur- und Landschaftspflege	Friedhofs- und Bestattungswesen	Friedhofs- und Bestattungswesen	
		EUR	EUR	EUR	EUR	EUR	EUR	
		1	2	3	4	5	6	
2	50	Privatrechtliche Leistungsentgelte	0	0	0	100	0	0
3	51	Öffentlich-rechtliche Leistungsentgelte	0	0	0	100.057	100.057	100.057
4	548-5	Kostenersatzleistungen und -erstattungen	0	0	0	25.300	300	300
8	540-5	Erträge aus Zuweisungen und Zuschüssen für laufende Zwecke und allgemeine Umlagen	180	0	0	150	150	150
9	546	Erträge aus der Auflösung von Sonderposten aus Investitionszuweisungen, -zuschüssen und Investitionsbeiträgen	144.514	39.230	39.230	4.000	403	403
10	53	Sonstige ordentliche Erträge	5.000	0	0	0	0	0
11	=	Summe der ordentlichen Erträge	149.694	39.230	39.230	129.607	100.910	100.910
13	62,	Personalaufwendungen	-34.300	-15.500	-15.500	-33.100	-8.700	-8.700
14	644-6	Versorgungsaufwendungen	0	0	0	0	0	0
15	60,61,	Aufwendungen für Sach- und Dienstleistungen	-174.300	-110	-110	-122.160	-42.110	-42.110
16	66	Abschreibungen	-209.683	-55.959	-55.959	-9.878	-6.817	-6.817
17	71	Aufwendungen für Zuweisungen und Zuschüsse sowie besondere Finanzaufwendungen	-25.000	-41.800	-41.800	-450	-450	-450
21	=	Summe der ordentlichen Aufwendungen	-443.283	-113.369	-113.369	-165.588	-58.077	-58.077
22	=	Verwaltungsergebnis	-293.589	-74.139	-74.139	-35.981	42.833	42.833
24	77	Finanzaufwendungen	-180	0	0	-150	-150	-150
25	=	Finanzergebnis	-180	0	0	-150	-150	-150
26	=	Ordentliches Ergebnis (Verwaltungsergebnis und Finanzergebnis)	-293.769	-74.139	-74.139	-36.131	42.683	42.683
28	79	Außerordentliche Aufwendungen	0	0	0	0	0	0
29	=	Außerordentliches Ergebnis	0	0	0	0	0	0
30	=	Jahresergebnis vor internen Leistungsbeziehungen (ordentliches Ergebnis und außerordentliches Ergebnis)	-293.769	-74.139	-74.139	-36.131	42.683	42.683
32	96	Kosten aus internen Leistungsbeziehungen	-323.023	0	0	-79.700	-51.300	-51.300
33	=	Ergebnis der internen Leistungsbeziehungen	-323.023	0	0	-79.700	-51.300	-51.300
34	=	Jahresergebnis nach internen Leistungsbeziehungen	-616.792	-74.139	-74.139	-115.831	-8.617	-8.617



Produktübersicht - Teilergebnishaushalt 2023

Gemeinde: 00 Gemeinde Söhrewald

Pos.	Inhalt	Produktgruppe	Produkt	Produktgruppe	Produkt	Produktbereich	Produktgruppe	
		554	55401	555	55501	57	571	
		Naturschutz und Landschaftspflege	Naturschutz und Landschaftspflege	Land- und Forstwirtschaft	Land- und Forstwirtschaft, Feldwege	Wirtschaft und Tourismus	Wirtschaftsförderung	
		EUR	EUR	EUR	EUR	EUR	EUR	
		1	2	3	4	5	6	
2	50	Privatrechtliche Leistungsentgelte	0	0	100	100	0	0
4	548-5	Kostenersatzleistungen und -erstattungen	25.000	25.000	0	0	92.250	92.200
8	540-5	Erträge aus Zuweisungen und Zuschüssen für laufende Zwecke und allgemeine Umlagen	0	0	0	0	0	0
9	546	Erträge aus der Auflösung von Sonderposten aus Investitionszuweisungen, -zuschüssen und Investitionsbeiträgen	1.705	1.705	1.892	1.892	5.142	0
10	53	Sonstige ordentliche Erträge	0	0	0	0	100	0
11	=	Summe der ordentlichen Erträge	26.705	26.705	1.992	1.992	97.492	92.200
13	62,	Personalaufwendungen	0	0	-24.400	-24.400	-82.800	-80.000
14	644-6	Versorgungsaufwendungen	0	0	0	0	-5.200	-5.200
15	60,61,	Aufwendungen für Sach- und Dienstleistungen	-56.050	-56.050	-24.000	-24.000	-12.040	-1.740
16	66	Abschreibungen	-831	-831	-2.230	-2.230	-6.730	0
21	=	Summe der ordentlichen Aufwendungen	-56.881	-56.881	-50.630	-50.630	-106.770	-86.940
22	=	Verwaltungsergebnis	-30.176	-30.176	-48.638	-48.638	-9.278	5.260
26	=	Ordentliches Ergebnis (Verwaltungsergebnis und Finanzergebnis)	-30.176	-30.176	-48.638	-48.638	-9.278	5.260
28	79	Außerordentliche Aufwendungen	0	0	0	0	0	0
29	=	Außerordentliches Ergebnis	0	0	0	0	0	0
30	=	Jahresergebnis vor internen Leistungsbeziehungen (ordentliches Ergebnis und außerordentliches Ergebnis)	-30.176	-30.176	-48.638	-48.638	-9.278	5.260
32	96	Kosten aus internen Leistungsbeziehungen	-8.500	-8.500	-19.900	-19.900	-7.600	0
33	=	Ergebnis der internen Leistungsbeziehungen	-8.500	-8.500	-19.900	-19.900	-7.600	0
34	=	Jahresergebnis nach internen Leistungsbeziehungen	-38.676	-38.676	-68.538	-68.538	-16.878	5.260



Produktübersicht - Teilergebnishaushalt 2023

Gemeinde: 00 Gemeinde Söhrewald

Pos.	Inhalt	Produkt	Produkt	Produktgruppe	Produkt		
		57101	57105	575	57501		
		Kommunale Wirtschaftsförderung	Kommunale Wirtschaftsförderung - IKZ Fördermittelmanage- ment	Tourismus	Tourismusförderung		
		EUR	EUR	EUR	EUR		
		1	2	3	4		
4	548-5 Kostenersatzleistungen und -erstattungen	200	92.000	50	50		
9	546 Erträge aus der Auflösung von Sonderposten aus Investitionszuweisungen, -zuschüssen und Investitionsbeiträgen	0	0	5.142	5.142		
10	53 Sonstige ordentliche Erträge	0	0	100	100		
11	= Summe der ordentlichen Erträge	200	92.000	5.292	5.292		
13	62, Personalaufwendungen	-5.100	-74.900	-2.800	-2.800		
14	644-6 Versorgungsaufwendungen	-5.200	0	0	0		
15	60,61, Aufwendungen für Sach- und Dienstleistungen	-440	-1.300	-10.300	-10.300		
16	66 Abschreibungen	0	0	-6.730	-6.730		
21	= Summe der ordentlichen Aufwendungen	-10.740	-76.200	-19.830	-19.830		
22	= Verwaltungsergebnis	-10.540	15.800	-14.538	-14.538		
26	= Ordentliches Ergebnis (Verwaltungsergebnis und Finanzergebnis)	-10.540	15.800	-14.538	-14.538		
29	= Außerordentliches Ergebnis	0	0	0	0		
30	= Jahresergebnis vor internen Leistungsbeziehungen (ordentliches Ergebnis und außerordentliches Ergebnis)	-10.540	15.800	-14.538	-14.538		
32	96 Kosten aus internen Leistungsbeziehungen	0	0	-7.600	-7.600		
33	= Ergebnis der internen Leistungsbeziehungen	0	0	-7.600	-7.600		
34	= Jahresergebnis nach internen Leistungsbeziehungen	-10.540	15.800	-22.138	-22.138		



Produktübersicht - Teilergebnishaushalt 2023

Gemeinde: 00 Gemeinde Söhrewald

Pos.	Inhalt	Hauptproduktbereich	Produktbereich	Produktgruppe	Produkt	Produktgruppe	Produkt
		6	61	611	61101	612	61201
		Zentrale Finanzleistungen	Allgemeine Finanzwirtschaft	Steuern, allgemeine Zuweisungen, allgemeine Umlagen	Steuern, allgemeine Zuweisungen, allgemeine Umlagen	Sonstige allgemeine Finanzwirtschaft	Sonstige allgemeine Finanzwirtschaft
		EUR	EUR	EUR	EUR	EUR	EUR
		1	2	3	4	5	6
4	548-5 Kostenersatzleistungen und -erstattungen	0	0	0	0	0	0
6	55 Steuern und steuerähnliche Erträge einschließlich Erträge aus gesetzlichen Umlagen	5.603.098	5.603.098	5.603.098	5.603.098	0	0
7	547 Erträge aus Transferleistungen	198.536	198.536	198.536	198.536	0	0
8	540-5 Erträge aus Zuweisungen und Zuschüssen für laufende Zwecke und allgemeine Umlagen	2.268.390	2.268.390	2.268.390	2.268.390	0	0
9	546 Erträge aus der Auflösung von Sonderposten aus Investitionszuweisungen, -zuschüssen und Investitionsbeiträgen	9.000	9.000	9.000	9.000	0	0
10	53 Sonstige ordentliche Erträge	0	0	0	0	0	0
11	= Summe der ordentlichen Erträge	8.079.024	8.079.024	8.079.024	8.079.024	0	0
13	62, Personalaufwendungen	-9.100	-9.100	0	0	-9.100	-9.100
15	60,61, Aufwendungen für Sach- und Dienstleistungen	0	0	0	0	0	0
16	66 Abschreibungen	-2.920	-2.920	0	0	-2.920	-2.920
18	73 Steueraufwendungen einschließlich Aufwendungen aus gesetzlichen Umlageverpflichtungen	-3.664.766	-3.664.766	-3.664.766	-3.664.766	0	0
20	70,74, Sonstige ordentliche Aufwendungen	0	0	0	0	0	0
21	= Summe der ordentlichen Aufwendungen	-3.676.786	-3.676.786	-3.664.766	-3.664.766	-12.020	-12.020
22	= Verwaltungsergebnis	4.402.238	4.402.238	4.414.258	4.414.258	-12.020	-12.020
23	56,57 Finanzerträge	5.820	5.820	5.820	5.820	0	0
24	77 Finanzaufwendungen	-132.257	-132.257	-1.000	-1.000	-131.257	-131.257
25	= Finanzergebnis	-126.437	-126.437	4.820	4.820	-131.257	-131.257
26	= Ordentliches Ergebnis (Verwaltungsergebnis und Finanzergebnis)	4.275.801	4.275.801	4.419.078	4.419.078	-143.277	-143.277
28	79 Außerordentliche Aufwendungen	0	0	0	0	0	0
29	= Außerordentliches Ergebnis	0	0	0	0	0	0
30	= Jahresergebnis vor internen Leistungsbeziehungen (ordentliches Ergebnis und außerordentliches Ergebnis)	4.275.801	4.275.801	4.419.078	4.419.078	-143.277	-143.277
31	95 Erlöse aus internen Leistungsbeziehungen	188.158	188.158	0	0	188.158	188.158
33	= Ergebnis der internen Leistungsbeziehungen	188.158	188.158	0	0	188.158	188.158
34	= Jahresergebnis nach internen Leistungsbeziehungen	4.463.959	4.463.959	4.419.078	4.419.078	44.881	44.881

*** Ende der Liste "Produktübersicht - Teilergebnishaushalt" ***

**PRODUKTÜBERSICHT
TEILFINANZHAUSHALT
2023**



Produktübersicht - Teilfinanzhaushalt 2023

Gemeinde: 00 Gemeinde Söhrewald

Pos.	Inhalt	Summe	Hauptproduktbereich	Produktbereich	Produktgruppe	Produkt	Produkt
			1	11	111	11101	11103
			Zentrale Verwaltung	Innere Verwaltung	Verwaltungssteuerung und -service	Unterstützung der Verwaltungsführung	Öffentlichkeitsarbeit
			EUR	EUR	EUR	EUR	EUR
			2	3	4	5	6
1	Einzahlungen aus Investitionstätigkeit	276.326	28.771	8.051	8.051	0	0
2	Einzahlungen aus Investitionszuweisungen und -zuschüssen sowie aus Investitionsbeiträgen	275.326	27.771	7.051	7.051	0	0
3	Einzahlungen aus Abgängen von Vermögensgegenständen des Sachanlagevermögens und des immateriellen Anlagenvermögens	1.000	1.000	1.000	1.000	0	0
5	Einzahlungen aus Finanzierungstätigkeit	334.374	0	0	0	0	0
6	Einzahlungen aus der Aufnahme von Krediten und wirtschaftlich vergleichbaren Vorgängen für Investitionen	334.374	0	0	0	0	0
7	= Summe	610.700	28.771	8.051	8.051	0	0
8	Auszahlungen aus Investitionstätigkeit	-611.100	-137.400	-88.800	-88.800	-2.200	-100
9	Auszahlungen für aktivierte Investitionszuweisungen	-21.000	-20.000	-20.000	-20.000	0	0
10	Auszahlungen für den Erwerb von Grundstücken und Gebäuden	-32.000	0	0	0	0	0
11	Auszahlungen für Baumaßnahmen	-382.500	-12.500	-10.000	-10.000	0	0
12	Auszahlungen für Investitionen in das sonstige Sachanlagevermögen und immaterielle Anlagevermögen	-168.000	-100.500	-54.500	-54.500	0	0
13	Auszahlungen für Investitionen in das Finanzanlagevermögen	-7.600	-4.400	-4.300	-4.300	-2.200	-100
14	Auszahlungen aus Finanzierungstätigkeit	-358.740	-12.866	-11.793	-11.793	0	0
15	Auszahlungen für die Tilgung von Krediten und wirtschaftlich vergleichbaren Vorgängen für Investitionen	-358.740	-12.866	-11.793	-11.793	0	0
16	= Summe	-969.840	-150.266	-100.593	-100.593	-2.200	-100
17	= Saldo (Einzahlungen ./ Auszahlungen)	-359.140	-121.495	-92.542	-92.542	-2.200	-100



Produktübersicht - Teilfinanzhaushalt 2023

Gemeinde: 00 Gemeinde Söhrewald

Pos.	Inhalt	Produkt	Produkt	Produkt	Produkt	Produkt	Produkt
		11104	11107	11112	11114	11115	11116
		Gemeindeorgane	Personalangelegenheiten / Ortsrecht / Recht	Zentrales Grundstücks- und Gebäudemanagement	Bauhof	Technikunterstützte Informationsverarbeitung	Sonstige zentrale Dienste
		EUR	EUR	EUR	EUR	EUR	EUR
		1	2	3	4	5	6
1	Einzahlungen aus Investitionstätigkeit	0	0	8.051	0	0	0
2	Einzahlungen aus Investitionszuweisungen und -zuschüssen sowie aus Investitionsbeiträgen	0	0	7.051	0	0	0
3	Einzahlungen aus Abgängen von Vermögensgegenständen des Sachanlagevermögens und des immateriellen Anlagenvermögens	0	0	1.000	0	0	0
7	= Summe	0	0	8.051	0	0	0
8	Auszahlungen aus Investitionstätigkeit	-100	-500	-33.900	-8.000	-42.500	-1.500
9	Auszahlungen für aktivierte Investitionszuweisungen	0	0	-20.000	0	0	0
11	Auszahlungen für Baumaßnahmen	0	0	-10.000	0	0	0
12	Auszahlungen für Investitionen in das sonstige Sachanlagevermögen und immaterielle Anlagevermögen	0	0	-2.500	-8.000	-42.500	-1.500
13	Auszahlungen für Investitionen in das Finanzanlagevermögen	-100	-500	-1.400	0	0	0
14	Auszahlungen aus Finanzierungstätigkeit	0	0	-9.539	-2.254	0	0
15	Auszahlungen für die Tilgung von Krediten und wirtschaftlich vergleichbaren Vorgängen für Investitionen	0	0	-9.539	-2.254	0	0
16	= Summe	-100	-500	-43.439	-10.254	-42.500	-1.500
17	= Saldo (Einzahlungen ./ Auszahlungen)	-100	-500	-35.388	-10.254	-42.500	-1.500



Produktübersicht - Teilfinanzhaushalt 2023

Gemeinde: 00 Gemeinde Söhrewald

Pos.	Inhalt	Produktbereich	Produktgruppe	Produkt	Produktgruppe	Produkt	
		12	121	12102	126	12601	
		Sicherheit und Ordnung	Statistik und Wahlen	Wahlen und sonstige Abstimmungen	Brandschutz	Brandschutz	
		EUR	EUR	EUR	EUR	EUR	
		1	2	3	4	5	
1	Einzahlungen aus Investitionstätigkeit	20.720	0	0	20.720	20.720	
2	Einzahlungen aus Investitionszuweisungen und -zuschüssen sowie aus Investitionsbeiträgen	20.720	0	0	20.720	20.720	
3	Einzahlungen aus Abgängen von Vermögensgegenständen des Sachanlagevermögens und des immateriellen Anlagenvermögens	0	0	0	0	0	
7	= Summe	20.720	0	0	20.720	20.720	
8	Auszahlungen aus Investitionstätigkeit	-48.600	-100	-100	-48.500	-48.500	
9	Auszahlungen für aktivierte Investitionszuweisungen	0	0	0	0	0	
10	Auszahlungen für den Erwerb von Grundstücken und Gebäuden	0	0	0	0	0	
11	Auszahlungen für Baumaßnahmen	-2.500	0	0	-2.500	-2.500	
12	Auszahlungen für Investitionen in das sonstige Sachanlagevermögen und immaterielle Anlagevermögen	-46.000	0	0	-46.000	-46.000	
13	Auszahlungen für Investitionen in das Finanzanlagevermögen	-100	-100	-100	0	0	
14	Auszahlungen aus Finanzierungstätigkeit	-1.073	0	0	-1.073	-1.073	
15	Auszahlungen für die Tilgung von Krediten und wirtschaftlich vergleichbaren Vorgängen für Investitionen	-1.073	0	0	-1.073	-1.073	
16	= Summe	-49.673	-100	-100	-49.573	-49.573	
17	= Saldo (Einzahlungen ./ Auszahlungen)	-28.953	-100	-100	-28.853	-28.853	



Produktübersicht - Teilfinanzhaushalt 2023

Gemeinde: 00 Gemeinde Söhrewald

Pos.	Inhalt	Hauptproduktbereich	Produktbereich	Produktgruppe	Produkt		
		2	28	281	28102		
		Schule und Kultur	Kultur und Wissenschaft - Heimat-/sonstige Kulturpflege	Heimat- und sonstige Kulturpflege	Kulturförderung		
		EUR	EUR	EUR	EUR		
		1	2	3	4		
8	Auszahlungen aus Investitionstätigkeit	-500	-500	-500	-500		
9	Auszahlungen für aktivierte Investitionszuweisungen	-500	-500	-500	-500		
16	= Summe	-500	-500	-500	-500		
17	= Saldo (Einzahlungen ./ Auszahlungen)	-500	-500	-500	-500		



Produktübersicht - Teilfinanzhaushalt 2023

Gemeinde: 00 Gemeinde Söhrewald

Pos.	Inhalt	Hauptproduktbereich	Produktbereich	Produktgruppe	Produkt		
		3	36	365	36501		
		Soziales und Jugend	Kinder-, Jugend- und Familienhilfe	Tageseinrichtungen für Kinder	Tageseinrichtungen für Kinder		
		EUR	EUR	EUR	EUR		
		1	2	3	4		
1	Einzahlungen aus Investitionstätigkeit	0	0	0	0		
2	Einzahlungen aus Investitionszuweisungen und -zuschüssen sowie aus Investitionsbeiträgen	0	0	0	0		
5	Einzahlungen aus Finanzierungstätigkeit	0	0	0	0		
7	= Summe	0	0	0	0		
8	Auszahlungen aus Investitionstätigkeit	-70.500	-70.500	-70.500	-70.500		
9	Auszahlungen für aktivierte Investitionszuweisungen	0	0	0	0		
10	Auszahlungen für den Erwerb von Grundstücken und Gebäuden	0	0	0	0		
11	Auszahlungen für Baumaßnahmen	-66.000	-66.000	-66.000	-66.000		
12	Auszahlungen für Investitionen in das sonstige Sachanlagevermögen und immaterielle Anlagevermögen	-4.500	-4.500	-4.500	-4.500		
14	Auszahlungen aus Finanzierungstätigkeit	-1.160	-1.160	-1.160	-1.160		
15	Auszahlungen für die Tilgung von Krediten und wirtschaftlich vergleichbaren Vorgängen für Investitionen	-1.160	-1.160	-1.160	-1.160		
16	= Summe	-71.660	-71.660	-71.660	-71.660		
17	= Saldo (Einzahlungen ./ Auszahlungen)	-71.660	-71.660	-71.660	-71.660		



Produktübersicht - Teilfinanzhaushalt 2023

Gemeinde: 00 Gemeinde Söhrewald

Pos.	Inhalt	Hauptproduktbereich	Produktbereich	Produktgruppe	Produkt	Produktgruppe	Produkt
		4	42	421	42101	424	42401
		Gesundheit und Sport	Sportförderung	Förderung des Sports	Allgemeine Sportförderung und Verwaltung der Angelegenheiten des Sports	Sportstätten und Bäder	Kommunale Sportstätten und Bäder
		EUR	EUR	EUR	EUR	EUR	EUR
		1	2	3	4	5	6
1	Einzahlungen aus Investitionstätigkeit	1.389	1.389	0	0	1.389	1.389
2	Einzahlungen aus Investitionszuweisungen und -zuschüssen sowie aus Investitionsbeiträgen	1.389	1.389	0	0	1.389	1.389
7	= Summe	1.389	1.389	0	0	1.389	1.389
8	Auszahlungen aus Investitionstätigkeit	-500	-500	-500	-500	0	0
9	Auszahlungen für aktivierte Investitionszuweisungen	-500	-500	-500	-500	0	0
14	Auszahlungen aus Finanzierungstätigkeit	-1.667	-1.667	0	0	-1.667	-1.667
15	Auszahlungen für die Tilgung von Krediten und wirtschaftlich vergleichbaren Vorgängen für Investitionen	-1.667	-1.667	0	0	-1.667	-1.667
16	= Summe	-2.167	-2.167	-500	-500	-1.667	-1.667
17	= Saldo (Einzahlungen ./ Auszahlungen)	-778	-778	-500	-500	-278	-278



Produktübersicht - Teilfinanzhaushalt 2023

Gemeinde: 00 Gemeinde Söhrewald

Pos.	Inhalt	Hauptproduktbereich	Produktbereich	Produktgruppe	Produkt	Produktbereich	Produktgruppe
		5	51	511	51101	53	533
		Gestaltung der Umwelt	Räumliche Planung und Entwicklung	Räumliche Planungs- und Entwicklungsmaßnahmen	Räumliche Planungs- und Entwicklungsmaßnahmen	Ver- und Entsorgung	Wasserversorgung
		EUR	EUR	EUR	EUR	EUR	EUR
		1	2	3	4	5	6
1	Einzahlungen aus Investitionstätigkeit	192.166	0	0	0	68.600	42.600
2	Einzahlungen aus Investitionszuweisungen und -zuschüssen sowie aus Investitionsbeiträgen	192.166	0	0	0	68.600	42.600
5	Einzahlungen aus Finanzierungstätigkeit	0	0	0	0	0	0
7	= Summe	192.166	0	0	0	68.600	42.600
8	Auszahlungen aus Investitionstätigkeit	-399.200	-100	-100	-100	-348.000	-148.000
9	Auszahlungen für aktivierte Investitionszuweisungen	0	0	0	0	0	0
10	Auszahlungen für den Erwerb von Grundstücken und Gebäuden	-32.000	0	0	0	-25.500	-25.500
11	Auszahlungen für Baumaßnahmen	-304.000	0	0	0	-260.000	-60.000
12	Auszahlungen für Investitionen in das sonstige Sachanlagevermögen und immaterielle Anlagevermögen	-63.000	0	0	0	-62.500	-62.500
13	Auszahlungen für Investitionen in das Finanzanlagevermögen	-200	-100	-100	-100	0	0
14	Auszahlungen aus Finanzierungstätigkeit	-5.200	0	0	0	0	0
15	Auszahlungen für die Tilgung von Krediten und wirtschaftlich vergleichbaren Vorgängen für Investitionen	-5.200	0	0	0	0	0
16	= Summe	-404.400	-100	-100	-100	-348.000	-148.000
17	= Saldo (Einzahlungen ./ Auszahlungen)	-212.234	-100	-100	-100	-279.400	-105.400



Produktübersicht - Teilfinanzhaushalt 2023

Gemeinde: 00 Gemeinde Söhrewald

Pos.	Inhalt	Produkt	Produktgruppe	Produkt	Produktbereich	Produktgruppe	Produkt
		53301	538	53801	54	541	54101
		Wasserversorgung	Abwasserbeseitigung	Abwasserbeseitigung	Verkehrsflächen und -anlagen, ÖPNV	Gemeindestraßen	Straßen, Wege, Plätze
		EUR	EUR	EUR	EUR	EUR	EUR
		1	2	3	4	5	6
1	Einzahlungen aus Investitionstätigkeit	42.600	26.000	26.000	56.066	56.066	56.066
2	Einzahlungen aus Investitionszuweisungen und -zuschüssen sowie aus Investitionsbeiträgen	42.600	26.000	26.000	56.066	56.066	56.066
5	Einzahlungen aus Finanzierungstätigkeit	0	0	0	0	0	0
7	= Summe	42.600	26.000	26.000	56.066	56.066	56.066
8	Auszahlungen aus Investitionstätigkeit	-148.000	-200.000	-200.000	0	0	0
10	Auszahlungen für den Erwerb von Grundstücken und Gebäuden	-25.500	0	0	0	0	0
11	Auszahlungen für Baumaßnahmen	-60.000	-200.000	-200.000	0	0	0
12	Auszahlungen für Investitionen in das sonstige Sachanlagevermögen und immaterielle Anlagevermögen	-62.500	0	0	0	0	0
14	Auszahlungen aus Finanzierungstätigkeit	0	0	0	-4.700	-4.700	-4.700
15	Auszahlungen für die Tilgung von Krediten und wirtschaftlich vergleichbaren Vorgängen für Investitionen	0	0	0	-4.700	-4.700	-4.700
16	= Summe	-148.000	-200.000	-200.000	-4.700	-4.700	-4.700
17	= Saldo (Einzahlungen / Auszahlungen)	-105.400	-174.000	-174.000	51.366	51.366	51.366



Produktübersicht - Teilfinanzhaushalt 2023

Gemeinde: 00 Gemeinde Söhrewald

Pos.	Inhalt	Produktbereich	Produktgruppe	Produkt	Produktgruppe	Produkt	Produktbereich
		55	553	55301	554	55401	57
		Natur- und Landschaftspflege	Friedhofs- und Bestattungswesen	Friedhofs- und Bestattungswesen	Naturschutz und Landschaftspflege	Naturschutz und Landschaftspflege	Wirtschaft und Tourismus
		EUR	EUR	EUR	EUR	EUR	EUR
		1	2	3	4	5	6
1	Einzahlungen aus Investitionstätigkeit	67.500	0	0	67.500	67.500	0
2	Einzahlungen aus Investitionszuweisungen und -zuschüssen sowie aus Investitionsbeiträgen	67.500	0	0	67.500	67.500	0
5	Einzahlungen aus Finanzierungstätigkeit	0	0	0	0	0	0
7	= Summe	67.500	0	0	67.500	67.500	0
8	Auszahlungen aus Investitionstätigkeit	-51.000	-50.500	-50.500	-500	-500	-100
9	Auszahlungen für aktivierte Investitionszuweisungen	0	0	0	0	0	0
10	Auszahlungen für den Erwerb von Grundstücken und Gebäuden	-6.500	-6.500	-6.500	0	0	0
11	Auszahlungen für Baumaßnahmen	-44.000	-44.000	-44.000	0	0	0
12	Auszahlungen für Investitionen in das sonstige Sachanlagevermögen und immaterielle Anlagevermögen	-500	0	0	-500	-500	0
13	Auszahlungen für Investitionen in das Finanzanlagevermögen	0	0	0	0	0	-100
14	Auszahlungen aus Finanzierungstätigkeit	-500	-500	-500	0	0	0
15	Auszahlungen für die Tilgung von Krediten und wirtschaftlich vergleichbaren Vorgängen für Investitionen	-500	-500	-500	0	0	0
16	= Summe	-51.500	-51.000	-51.000	-500	-500	-100
17	= Saldo (Einzahlungen ./ Auszahlungen)	16.000	-51.000	-51.000	67.000	67.000	-100



Produktübersicht - Teilfinanzhaushalt 2023

Gemeinde: 00 Gemeinde Söhrewald

Pos.	Inhalt	Produktgruppe	Produkt				
		571	57101				
		Wirtschaftsförderung	Kommunale Wirtschaftsförderung				
		EUR	EUR				
1	2						
1	Einzahlungen aus Investitionstätigkeit	0	0				
2	Einzahlungen aus Investitionszuweisungen und -zuschüssen sowie aus Investitionsbeiträgen	0	0				
7	= Summe	0	0				
8	Auszahlungen aus Investitionstätigkeit	-100	-100				
9	Auszahlungen für aktivierte Investitionszuweisungen	0	0				
12	Auszahlungen für Investitionen in das sonstige Sachanlagevermögen und immaterielle Anlagevermögen	0	0				
13	Auszahlungen für Investitionen in das Finanzanlagevermögen	-100	-100				
16	= Summe	-100	-100				
17	= Saldo (Einzahlungen ./ Auszahlungen)	-100	-100				



Produktübersicht - Teilfinanzhaushalt 2023

Gemeinde: 00 Gemeinde Söhrewald

Pos.	Inhalt	Hauptproduktbereich	Produktbereich	Produktgruppe	Produkt	Produktgruppe	Produkt
		6	61	611	61101	612	61201
		Zentrale Finanzleistungen	Allgemeine Finanzwirtschaft	Steuern, allgemeine Zuweisungen, allgemeine Umlagen	Steuern, allgemeine Zuweisungen, allgemeine Umlagen	Sonstige allgemeine Finanzwirtschaft	Sonstige allgemeine Finanzwirtschaft
		EUR	EUR	EUR	EUR	EUR	EUR
		1	2	3	4	5	6
1	Einzahlungen aus Investitionstätigkeit	54.000	54.000	54.000	54.000	0	0
2	Einzahlungen aus Investitionszuweisungen und -zuschüssen sowie aus Investitionsbeiträgen	54.000	54.000	54.000	54.000	0	0
5	Einzahlungen aus Finanzierungstätigkeit	334.374	334.374	0	0	334.374	334.374
6	Einzahlungen aus der Aufnahme von Krediten und wirtschaftlich vergleichbaren Vorgängen für Investitionen	334.374	334.374	0	0	334.374	334.374
7	= Summe	388.374	388.374	54.000	54.000	334.374	334.374
8	Auszahlungen aus Investitionstätigkeit	-3.000	-3.000	-3.000	-3.000	0	0
13	Auszahlungen für Investitionen in das Finanzanlagevermögen	-3.000	-3.000	-3.000	-3.000	0	0
14	Auszahlungen aus Finanzierungstätigkeit	-337.847	-337.847	0	0	-337.847	-337.847
15	Auszahlungen für die Tilgung von Krediten und wirtschaftlich vergleichbaren Vorgängen für Investitionen	-337.847	-337.847	0	0	-337.847	-337.847
16	= Summe	-340.847	-340.847	-3.000	-3.000	-337.847	-337.847
17	= Saldo (Einzahlungen ./. Auszahlungen)	47.527	47.527	51.000	51.000	-3.473	-3.473

*** Ende der Liste "Produktübersicht - Teilfinanzhaushalt" ***

INVESTITIONSPLAN

2023



Investitionsplan 2023

Gemeinde: 00 Gemeinde Söhrewald

Seite :
Datum: 19.01.2023
Uhrzeit: 08:24:01

Hauptproduktbereich	1	Zentrale Verwaltung
Produktbereich	11	Innere Verwaltung
Produktgruppe	111	Verwaltungssteuerung und -service
Produkt	11101	Unterstützung der Verwaltungsführung
Projekt	Ohne	

Pos.	Investitionszuweisungen	Haushaltsansatz			Ergebnis des Jahresabschlusses	Investitions- und Investitionsförderungsmaßnahmen	
		2023	Verpflichtungsermächtigungen	2022		2021	Gesamtauszahlungsbedarf
					EUR		
1	2	3	4	5	6	7	8
5.	Auszahlungen für Investitionen in das Finanzanlagevermögen	-2.200	0	-2.100	-2.050	-30.127	-21.327
	<i>15040000 Wertpapiere des Anlagevermögens an sonstigem öffentlichen Bereich</i>	<i>-2.200</i>	<i>0</i>	<i>-2.100</i>	<i>-2.050</i>	<i>-30.127</i>	<i>-21.327</i>
	Summe investive Auszahlungen	-2.200	0	-2.100	-2.050	-30.127	-21.327
	Saldo aus Investitionstätigkeit (Einzahlungen ./ Auszahlungen)	-2.200	0	-2.100	-2.050	-30.127	-21.327



Investitionsplan 2023

Gemeinde: 00 Gemeinde Söhrewald

Seite :
Datum: 19.01.2023
Uhrzeit: 08:24:01

Hauptproduktbereich	1	Zentrale Verwaltung
Produktbereich	11	Innere Verwaltung
Produktgruppe	111	Verwaltungssteuerung und -service
Produkt	11103	Öffentlichkeitsarbeit
Projekt	Ohne	

Pos.	Investitionszuweisungen	Haushaltsansatz			Ergebnis des Jahresabschlusses	Investitions- und Investitionsförderungsmaßnahmen	
		2023	Verpflichtungsermächtigungen	2022		2021	Gesamtauszahlungsbedarf
					EUR		
1	2	3	4	5	6	7	8
5.	Auszahlungen für Investitionen in das Finanzanlagevermögen	-100	0	-50	-46	-1.564	-1.164
	<i>15040000 Wertpapiere des Anlagevermögens an sonstigem öffentlichen Bereich</i>	<i>-100</i>	<i>0</i>	<i>-50</i>	<i>-46</i>	<i>-1.564</i>	<i>-1.164</i>
	Summe investive Auszahlungen	-100	0	-50	-46	-1.564	-1.164
	Saldo aus Investitionstätigkeit (Einzahlungen ./ Auszahlungen)	-100	0	-50	-46	-1.564	-1.164



Investitionsplan 2023

Gemeinde: 00 Gemeinde Söhrewald

Seite :
Datum: 19.01.2023
Uhrzeit: 08:24:01

Hauptproduktbereich	1	Zentrale Verwaltung
Produktbereich	11	Innere Verwaltung
Produktgruppe	111	Verwaltungssteuerung und -service
Produkt	11103	Öffentlichkeitsarbeit
Projekt	11103-01	Neugestaltung Internet-Homepage

Pos.	Investitionszuweisungen	Haushaltsansatz			Ergebnis des Jahresabschlusses	Investitions- und Investitionsförderungsmaßnahmen	
		2023	Verpflichtungsermächtigungen	2022		2021	Gesamtauszahlungsbedarf
					EUR		
1	2	3	4	5	6	7	8
4.	Auszahlungen für Investitionen in das sonstige Sachanlagevermögen	0	0	0	0	-2.876	-2.876
	<i>02300000 Ähnliche Rechte und Werte</i>	<i>0</i>	<i>0</i>	<i>0</i>	<i>0</i>	<i>-2.876</i>	<i>-2.876</i>
	Summe investive Auszahlungen	0	0	0	0	-2.876	-2.876
	Saldo aus Investitionstätigkeit (Einzahlungen ./ Auszahlungen)	0	0	0	0	-2.876	-2.876



Investitionsplan 2023

Gemeinde: 00 Gemeinde Söhrewald

Seite :
Datum: 19.01.2023
Uhrzeit: 08:24:01

Hauptproduktbereich	1	Zentrale Verwaltung
Produktbereich	11	Innere Verwaltung
Produktgruppe	111	Verwaltungssteuerung und -service
Produkt	11104	Gemeindeorgane
Projekt	Ohne	

Pos.	Investitionszuweisungen	Haushaltsansatz			Ergebnis des Jahresab-schlusses	Investitions- und Investitionsförde-rungsmaßnahmen	
		2023	Verpflich-tungser-mächti-gungen	2022		Gesamt-auszah-lungs-bedarf	davon bisher bereit gestellt
		EUR					
1	2	3	4	5	6	7	8
4.	Auszahlungen für Investitionen in das sonstige Sachanlagevermögen	0	0	-4.800	0	-4.800	-4.800
	<i>02400000 Lizenzen, DV-Software</i>	<i>0</i>	<i>0</i>	<i>-4.800</i>	<i>0</i>	<i>-4.800</i>	<i>-4.800</i>
	<i>2022: Software Sitzungsdienst</i>						
5.	Auszahlungen für Investitionen in das Finanzanlagevermögen	-100	0	-50	-46	-1.564	-1.164
	<i>15040000 Wertpapiere des Anlagevermögens an sonstigem öffentlichen Bereich</i>	<i>-100</i>	<i>0</i>	<i>-50</i>	<i>-46</i>	<i>-1.564</i>	<i>-1.164</i>
	Summe investive Auszahlungen	-100	0	-4.850	-46	-6.364	-5.964
	Saldo aus Investitionstätigkeit (Einzahlungen ./ Auszahlungen)	-100	0	-4.850	-46	-6.364	-5.964



Investitionsplan 2023

Gemeinde: 00 Gemeinde Söhrewald

Seite :
Datum: 19.01.2023
Uhrzeit: 08:24:01

Hauptproduktbereich	1	Zentrale Verwaltung
Produktbereich	11	Innere Verwaltung
Produktgruppe	111	Verwaltungssteuerung und -service
Produkt	11107	Personalangelegenheiten / Ortsrecht / Recht
Projekt	Ohne	

Pos.	Investitionszuweisungen	Haushaltsansatz			Ergebnis des Jahresab-schlusses	Investitions- und Investitionsförde-rungsmaßnahmen	
		2023	Verpflich-tungser-mächti-gungen	2022		Gesamt-auszah-lungs-bedarf	davon bisher bereit gestellt
					EUR		
1	2	3	4	5	6	7	8
4.	Auszahlungen für Investitionen in das sonstige Sachanlagevermögen	0	0	0	-1.785	-1.785	-1.785
	<i>02400000 Lizenzen, DV-Software</i>	<i>0</i>	<i>0</i>	<i>0</i>	<i>-1.785</i>	<i>-1.785</i>	<i>-1.785</i>
5.	Auszahlungen für Investitionen in das Finanzanlagevermögen	-500	0	-450	-445	-3.128	-1.128
	<i>15040000 Wertpapiere des Anlagevermögens an sonstigem öffentlichen Bereich</i>	<i>-500</i>	<i>0</i>	<i>-450</i>	<i>-445</i>	<i>-3.128</i>	<i>-1.128</i>
	Summe investive Auszahlungen	-500	0	-450	-2.230	-4.913	-2.913
	Saldo aus Investitionstätigkeit (Einzahlungen ./ Auszahlungen)	-500	0	-450	-2.230	-4.913	-2.913



Investitionsplan 2023

Gemeinde: 00 Gemeinde Söhrewald

Seite :
Datum: 19.01.2023
Uhrzeit: 08:24:01

Hauptproduktbereich	1	Zentrale Verwaltung
Produktbereich	11	Innere Verwaltung
Produktgruppe	111	Verwaltungssteuerung und -service
Produkt	11112	Zentrales Grundstücks- und Gebäudemanagement
Projekt	Ohne	

Pos.	Investitionszuweisungen	Haushaltsansatz			Ergebnis des Jahresab-schlusses	Investitions- und Investitionsförde-rungsmaßnahmen	
		2023	Verpflich-tungser-mächti-gungen	2022		Gesamt-auszah-lungs-bedarf	davon bisher bereit gestellt
		EUR					
1	2	3	4	5	6	7	8
1.	Einzahlungen aus Investitionstätigkeit und -zuschüssen sowie aus Investitionsbeiträgen	0	0	0	9.950	9.950	9.950
	<i>36010000 Sonderposten aus Zuweisungen vom Land</i>	<i>0</i>	<i>0</i>	<i>0</i>	<i>9.950</i>	<i>9.950</i>	<i>9.950</i>
2.	Einzahlungen aus dem Abgang von Vermögensgegenständen des Sachanlagevermögens und des immateriellen Vermögens	1.000	0	1.000	0	75.733	71.733
	<i>05000000 Unbebaute Grundstücke</i>	<i>1.000</i>	<i>0</i>	<i>1.000</i>	<i>0</i>	<i>74.983</i>	<i>70.983</i>
	<i>08400000 Sonstige Betriebsausstattung</i>	<i>0</i>	<i>0</i>	<i>0</i>	<i>0</i>	<i>750</i>	<i>750</i>
	Summe investive Einzahlungen	1.000	0	1.000	9.950	85.683	81.683
2.	Auszahlungen für Grundstücke, Gebäude und Bauten pp.	0	0	0	-10.033	-19.129	-19.129
	<i>05000000 Unbebaute Grundstücke</i>	<i>0</i>	<i>0</i>	<i>0</i>	<i>-10.033</i>	<i>-16.208</i>	<i>-16.208</i>
	<i>05600000 Grundstückseinrichtungen</i>	<i>0</i>	<i>0</i>	<i>0</i>	<i>0</i>	<i>-2.921</i>	<i>-2.921</i>
4.	Auszahlungen für Investitionen in das sonstige Sachanlagevermögen	-2.500	0	-4.500	-3.509	-34.587	-29.087
	<i>07000000 Anlagen der Energieversorgung und Betriebstechnik</i>	<i>0</i>	<i>0</i>	<i>0</i>	<i>0</i>	<i>-9.066</i>	<i>-9.066</i>
	<i>07700000 Sonstige Anlagen</i>	<i>0</i>	<i>0</i>	<i>0</i>	<i>0</i>	<i>-2.431</i>	<i>-2.431</i>
	<i>08400000 Sonstige Betriebsausstattung</i>	<i>-1.500</i>	<i>0</i>	<i>-2.500</i>	<i>-3.509</i>	<i>-12.006</i>	<i>-10.506</i>
	<i>08900000 Geringwertige Vermögensgegenstände der Betriebs- und</i>	<i>-1.000</i>	<i>0</i>	<i>-2.000</i>	<i>0</i>	<i>-11.082</i>	<i>-7.082</i>
	<i>und</i>						
5.	Auszahlungen für Investitionen in das Finanzanlagevermögen	-1.400	0	-1.250	-1.237	-10.676	-5.076
	<i>15040000 Wertpapiere des Anlagevermögens an sonstigem öffentlichen Bereich</i>	<i>-1.400</i>	<i>0</i>	<i>-1.250</i>	<i>-1.237</i>	<i>-10.676</i>	<i>-5.076</i>
	Summe investive Auszahlungen	-3.900	0	-5.750	-14.780	-64.393	-53.293
	Saldo aus Investitionstätigkeit (Einzahlungen ./.	-2.900	0	-4.750	-4.829	21.290	28.390
	Auszahlungen)						



Investitionsplan 2023

Gemeinde: 00 Gemeinde Söhrewald

Seite :
Datum: 19.01.2023
Uhrzeit: 08:24:01

Hauptproduktbereich	1	Zentrale Verwaltung
Produktbereich	11	Innere Verwaltung
Produktgruppe	111	Verwaltungssteuerung und -service
Produkt	11112	Zentrales Grundstücks- und Gebäudemanagement
Projekt	11112-01	Sanierung Verwaltungsgebäude

Pos.	Investitionszuweisungen	Haushaltsansatz			Ergebnis des Jahresabschlusses	Investitions- und Investitionsförderungsmaßnahmen	
		2023	Verpflichtungsermächtigungen	2022		2021	Gesamtauszahlungsbedarf
					EUR		
1	2	3	4	5	6	7	8
4.	Auszahlungen für Investitionen in das sonstige Sachanlagevermögen	0	0	0	0	-4.698	-4.698
	<i>08400000 Sonstige Betriebsausstattung</i>	<i>0</i>	<i>0</i>	<i>0</i>	<i>0</i>	<i>-4.698</i>	<i>-4.698</i>
	Summe investive Auszahlungen	0	0	0	0	-4.698	-4.698
	Saldo aus Investitionstätigkeit (Einzahlungen ./ Auszahlungen)	0	0	0	0	-4.698	-4.698



Investitionsplan 2023

Gemeinde: 00 Gemeinde Söhrewald

Seite :
Datum: 19.01.2023
Uhrzeit: 08:24:01

Hauptproduktbereich	1	Zentrale Verwaltung
Produktbereich	11	Innere Verwaltung
Produktgruppe	111	Verwaltungssteuerung und -service
Produkt	11112	Zentrales Grundstücks- und Gebäudemanagement
Projekt	11112-03	Sanierung Mehrzweckhalle

Pos.	Investitionszuweisungen	Haushaltsansatz			Ergebnis des Jahresabschlusses	Investitions- und Investitionsförderungsmaßnahmen	
		2023	Verpflichtungsermächtigungen	2022		Gesamtauszahlungsbedarf	davon bisher bereitgestellt
		EUR					
1	2	3	4	5	6	7	8
1.	Einzahlungen aus Investitionstätigkeit und -zuschüssen sowie aus Investitionsbeiträgen	1.274	0	1.274	1.273	19.101	14.005
	<i>36410099 Sonderposten aus bedingt rückzahlbaren Zuweisungen für Investitionen vom Land - Konjunkturprogramm</i>	<i>1.274</i>	<i>0</i>	<i>1.274</i>	<i>1.273</i>	<i>19.101</i>	<i>14.005</i>
	-						
	Summe investive Einzahlungen	1.274	0	1.274	1.273	19.101	14.005
	Saldo aus Investitionstätigkeit (Einzahlungen ./. Auszahlungen)	1.274	0	1.274	1.273	19.101	14.005
2.	Auszahlungen aus der Tilgung von Krediten und Anleihen	-1.528	0	-1.528	-1.527	-22.917	-16.805
	<i>42073099 Verbindlichkeiten aus Kreditaufnahmen für Investitionen bei Kreditinstituten - Laufzeit mehr als 5 Jahre - Konjunkturprogramm</i>	<i>-1.528</i>	<i>0</i>	<i>-1.528</i>	<i>-1.527</i>	<i>-22.917</i>	<i>-16.805</i>
	Finanzmittelfluß aus der Finanzierungstätigkeit	-1.528	0	-1.528	-1.527	-22.917	-16.805



Investitionsplan 2023

Gemeinde: 00 Gemeinde Söhrewald

Seite :
Datum: 19.01.2023
Uhrzeit: 08:24:01

Hauptproduktbereich	1	Zentrale Verwaltung
Produktbereich	11	Innere Verwaltung
Produktgruppe	111	Verwaltungssteuerung und -service
Produkt	11112	Zentrales Grundstücks- und Gebäudemanagement
Projekt	11112-04	Kindergarten in Wattenbach (Möblierung und Fußbodenbelag)

Pos.	Investitionszuweisungen	Haushaltsansatz			Ergebnis des Jahresabschlusses	Investitions- und Investitionsförderungsmaßnahmen	
		2023	Verpflichtungsermächtigungen	2022		Gesamtauszahlungsbedarf	davon bisher bereit gestellt
		EUR					
1	2	3	4	5	6	7	8
1.	Einzahlungen aus Investitionstätigkeit und -zuschüssen sowie aus Investitionsbeiträgen	248	0	248	247	3.964	2.972
	<i>36410099 Sonderposten aus bedingt rückzahlbaren Zuweisungen für Investitionen vom Land - Konjunkturprogramm</i>	<i>248</i>	<i>0</i>	<i>248</i>	<i>247</i>	<i>3.964</i>	<i>2.972</i>
	-						
	Summe investive Einzahlungen	248	0	248	247	3.964	2.972
	Saldo aus Investitionstätigkeit (Einzahlungen ./. Auszahlungen)	248	0	248	247	3.964	2.972
2.	Auszahlungen aus der Tilgung von Krediten und Anleihen	-298	0	-298	-297	-4.263	-3.071
	<i>42073099 Verbindlichkeiten aus Kreditaufnahmen für Investitionen bei Kreditinstituten - Laufzeit mehr als 5 Jahre - Konjunkturprogramm</i>	<i>-298</i>	<i>0</i>	<i>-298</i>	<i>-297</i>	<i>-4.263</i>	<i>-3.071</i>
	Finanzmittelfluß aus der Finanzierungstätigkeit	-298	0	-298	-297	-4.263	-3.071



Investitionsplan 2023

Gemeinde: 00 Gemeinde Söhrewald

Seite :
Datum: 19.01.2023
Uhrzeit: 08:24:01

Hauptproduktbereich	1	Zentrale Verwaltung
Produktbereich	11	Innere Verwaltung
Produktgruppe	111	Verwaltungssteuerung und -service
Produkt	11112	Zentrales Grundstücks- und Gebäudemanagement
Projekt	11112-05	DGH Eiterhagen Brandschutz

Pos.	Investitionszuweisungen	Haushaltsansatz			Ergebnis des Jahresabschlusses	Investitions- und Investitionsförderungsmaßnahmen	
		2023	Verpflichtungsermächtigungen	2022		Gesamtauszahlungsbedarf	davon bisher bereitgestellt
		EUR					
1	2	3	4	5	6	7	8
1.	Einzahlungen aus Investitionstätigkeit und -zuschüssen sowie aus Investitionsbeiträgen	186	0	186	185	2.781	2.037
	<i>36410099 Sonderposten aus bedingt rückzahlbaren Zuweisungen für Investitionen vom Land - Konjunkturprogramm</i>	<i>186</i>	<i>0</i>	<i>186</i>	<i>185</i>	<i>2.781</i>	<i>2.037</i>
	-						
	Summe investive Einzahlungen	186	0	186	185	2.781	2.037
	Saldo aus Investitionstätigkeit (Einzahlungen ./. Auszahlungen)	186	0	186	185	2.781	2.037
2.	Auszahlungen aus der Tilgung von Krediten und Anleihen	-223	0	-223	-222	-3.337	-2.445
	<i>42073099 Verbindlichkeiten aus Kreditaufnahmen für Investitionen bei Kreditinstituten - Laufzeit mehr als 5 Jahre - Konjunkturprogramm</i>	<i>-223</i>	<i>0</i>	<i>-223</i>	<i>-222</i>	<i>-3.337</i>	<i>-2.445</i>
	Finanzmittelfluß aus der Finanzierungstätigkeit	-223	0	-223	-222	-3.337	-2.445



Investitionsplan 2023

Gemeinde: 00 Gemeinde Söhrewald

Seite :
Datum: 19.01.2023
Uhrzeit: 08:24:01

Hauptproduktbereich	1	Zentrale Verwaltung
Produktbereich	11	Innere Verwaltung
Produktgruppe	111	Verwaltungssteuerung und -service
Produkt	11112	Zentrales Grundstücks- und Gebäudemanagement
Projekt	11112-06	DGH Eiterhagen Fenster

Pos.	Investitionszuweisungen	Haushaltsansatz			Ergebnis des Jahresabschlusses	Investitions- und Investitionsförderungsmaßnahmen	
		2023	Verpflichtungsermächtigungen	2022		Gesamtauszahlungsbedarf	davon bisher bereit gestellt
		EUR					
1	2	3	4	5	6	7	8
1.	Einzahlungen aus Investitionstätigkeit und -zuschüssen sowie aus Investitionsbeiträgen	406	0	406	405	6.080	4.456
	<i>36410099 Sonderposten aus bedingt rückzahlbaren Zuweisungen für Investitionen vom Land - Konjunkturprogramm</i>	406	0	406	405	6.080	4.456
	-						
	Summe investive Einzahlungen	406	0	406	405	6.080	4.456
	Saldo aus Investitionstätigkeit (Einzahlungen ./. Auszahlungen)	406	0	406	405	6.080	4.456
2.	Auszahlungen aus der Tilgung von Krediten und Anleihen	-487	0	-487	-486	-7.296	-5.348
	<i>42073099 Verbindlichkeiten aus Kreditaufnahmen für Investitionen bei Kreditinstituten - Laufzeit mehr als 5 Jahre - Konjunkturprogramm</i>	-487	0	-487	-486	-7.296	-5.348
	Finanzmittelfluß aus der Finanzierungstätigkeit	-487	0	-487	-486	-7.296	-5.348



Investitionsplan 2023

Gemeinde: 00 Gemeinde Söhrewald

Seite :
Datum: 19.01.2023
Uhrzeit: 08:24:01

Hauptproduktbereich	1	Zentrale Verwaltung
Produktbereich	11	Innere Verwaltung
Produktgruppe	111	Verwaltungssteuerung und -service
Produkt	11112	Zentrales Grundstücks- und Gebäudemanagement
Projekt	11112-08	DGH Wellerode Außentreppe

Pos.	Investitionszuweisungen	Haushaltsansatz			Ergebnis des Jahresabschlusses	Investitions- und Investitionsförderungsmaßnahmen	
		2023	Verpflichtungsermächtigungen	2022		Gesamtauszahlungsbedarf	davon bisher bereitgestellt
		EUR					
1	2	3	4	5	6	7	8
1.	Einzahlungen aus Investitionstätigkeit und -zuschüssen sowie aus Investitionsbeiträgen	348	0	348	347	5.212	3.820
	<i>36410099 Sonderposten aus bedingt rückzahlbaren Zuweisungen für Investitionen vom Land - Konjunkturprogramm</i>	<i>348</i>	<i>0</i>	<i>348</i>	<i>347</i>	<i>5.212</i>	<i>3.820</i>
	-						
	Summe investive Einzahlungen	348	0	348	347	5.212	3.820
	Saldo aus Investitionstätigkeit (Einzahlungen ./. Auszahlungen)	348	0	348	347	5.212	3.820
2.	Auszahlungen aus der Tilgung von Krediten und Anleihen	-417	0	-417	-416	-6.251	-4.583
	<i>42073099 Verbindlichkeiten aus Kreditaufnahmen für Investitionen bei Kreditinstituten - Laufzeit mehr als 5 Jahre - Konjunkturprogramm</i>	<i>-417</i>	<i>0</i>	<i>-417</i>	<i>-416</i>	<i>-6.251</i>	<i>-4.583</i>
	Finanzmittelfluß aus der Finanzierungstätigkeit	-417	0	-417	-416	-6.251	-4.583



Investitionsplan 2023

Gemeinde: 00 Gemeinde Söhrewald

Seite :
Datum: 19.01.2023
Uhrzeit: 08:24:01

Hauptproduktbereich	1	Zentrale Verwaltung
Produktbereich	11	Innere Verwaltung
Produktgruppe	111	Verwaltungssteuerung und -service
Produkt	11112	Zentrales Grundstücks- und Gebäudemanagement
Projekt	11112-09	Toilettenanlage Haus des Gastes

Pos.	Investitionszuweisungen	Haushaltsansatz			Ergebnis des Jahresab-schlusses	Investitions- und Investitionsförde-rungsmaßnahmen	
		2023	Verpflich-tungser-mächti-gungen	2022		Gesamt-auszah-lungs-bedarf	davon bisher bereit gestellt
		EUR					
1	2	3	4	5	6	7	8
1.	Einzahlungen aus Investitionstätigkeit und -zuschüssen sowie aus Investitionsbeiträgen	579	0	579	578	8.681	6.365
	<i>36410099 Sonderposten aus bedingt rückzahlbaren Zuweisungen für Investitionen vom Land - Konjunkturprogramm</i>	<i>579</i>	<i>0</i>	<i>579</i>	<i>578</i>	<i>8.681</i>	<i>6.365</i>
	-						
	Summe investive Einzahlungen	579	0	579	578	8.681	6.365
	Saldo aus Investitionstätigkeit (Einzahlungen ./. Auszahlungen)	579	0	579	578	8.681	6.365
2.	Auszahlungen aus der Tilgung von Krediten und Anleihen	-695	0	-695	-694	-10.419	-7.639
	<i>42073099 Verbindlichkeiten aus Kreditaufnahmen für Investitionen bei Kreditinstituten - Laufzeit mehr als 5 Jahre - Konjunkturprogramm</i>	<i>-695</i>	<i>0</i>	<i>-695</i>	<i>-694</i>	<i>-10.419</i>	<i>-7.639</i>
	Finanzmittelfluß aus der Finanzierungstätigkeit	-695	0	-695	-694	-10.419	-7.639



Investitionsplan 2023

Gemeinde: 00 Gemeinde Söhrewald

Seite :
Datum: 19.01.2023
Uhrzeit: 08:24:01

Hauptproduktbereich	1	Zentrale Verwaltung
Produktbereich	11	Innere Verwaltung
Produktgruppe	111	Verwaltungssteuerung und -service
Produkt	11112	Zentrales Grundstücks- und Gebäudemanagement
Projekt	11112-10	Spielplatz Wattenbach

Pos.	Investitionszuweisungen	Haushaltsansatz			Ergebnis des Jahresabschlusses	Investitions- und Investitionsförderungsmaßnahmen	
		2023	Verpflichtungsermächtigungen	2022		Gesamtauszahlungsbedarf	davon bisher bereit gestellt
		EUR					
1	2	3	4	5	6	7	8
1.	Einzahlungen aus Investitionstätigkeit und -zuschüssen sowie aus Investitionsbeiträgen	1.158	0	1.158	1.157	17.364	12.732
	<i>36410099 Sonderposten aus bedingt rückzahlbaren Zuweisungen für Investitionen vom Land - Konjunkturprogramm</i>	<i>1.158</i>	<i>0</i>	<i>1.158</i>	<i>1.157</i>	<i>17.364</i>	<i>12.732</i>
	-						
	Summe investive Einzahlungen	1.158	0	1.158	1.157	17.364	12.732
	Saldo aus Investitionstätigkeit (Einzahlungen ./. Auszahlungen)	1.158	0	1.158	1.157	17.364	12.732
2.	Auszahlungen aus der Tilgung von Krediten und Anleihen	-1.389	0	-1.389	-1.388	-20.834	-15.278
	<i>42073099 Verbindlichkeiten aus Kreditaufnahmen für Investitionen bei Kreditinstituten - Laufzeit mehr als 5 Jahre - Konjunkturprogramm</i>	<i>-1.389</i>	<i>0</i>	<i>-1.389</i>	<i>-1.388</i>	<i>-20.834</i>	<i>-15.278</i>
	Finanzmittelfluß aus der Finanzierungstätigkeit	-1.389	0	-1.389	-1.388	-20.834	-15.278



Investitionsplan 2023

Gemeinde: 00 Gemeinde Söhrewald

Seite :
Datum: 19.01.2023
Uhrzeit: 08:24:01

Hauptproduktbereich	1	Zentrale Verwaltung
Produktbereich	11	Innere Verwaltung
Produktgruppe	111	Verwaltungssteuerung und -service
Produkt	11112	Zentrales Grundstücks- und Gebäudemanagement
Projekt	11112-11	Sanierung/Ausbau "Alte Schule" Wellerode (Nutzungsänderung)

Pos.	Investitionszuweisungen	Haushaltsansatz			Ergebnis des Jahresabschlusses	Investitions- und Investitionsförderungsmaßnahmen	
		2023	Verpflichtungsermächtigungen	2022		Gesamtauszahlungsbedarf	davon bisher bereit gestellt
		EUR					
1	2	3	4	5	6	7	8
1.	Einzahlungen aus Investitionstätigkeit und -zuschüssen sowie aus Investitionsbeiträgen	1.389	0	1.389	1.388	20.834	15.278
	<i>36410099 Sonderposten aus bedingt rückzahlbaren Zuweisungen für Investitionen vom Land - Konjunkturprogramm</i>	<i>1.389</i>	<i>0</i>	<i>1.389</i>	<i>1.388</i>	<i>20.834</i>	<i>15.278</i>
	-						
	Summe investive Einzahlungen	1.389	0	1.389	1.388	20.834	15.278
	Saldo aus Investitionstätigkeit (Einzahlungen ./. Auszahlungen)	1.389	0	1.389	1.388	20.834	15.278
2.	Auszahlungen aus der Tilgung von Krediten und Anleihen	-1.667	0	-1.667	-1.666	-25.001	-18.333
	<i>42073099 Verbindlichkeiten aus Kreditaufnahmen für Investitionen bei Kreditinstituten - Laufzeit mehr als 5 Jahre - Konjunkturprogramm</i>	<i>-1.667</i>	<i>0</i>	<i>-1.667</i>	<i>-1.666</i>	<i>-25.001</i>	<i>-18.333</i>
	Finanzmittelfluß aus der Finanzierungstätigkeit	-1.667	0	-1.667	-1.666	-25.001	-18.333



Investitionsplan 2023

Gemeinde: 00 Gemeinde Söhrewald

Seite :
Datum: 19.01.2023
Uhrzeit: 08:24:01

Hauptproduktbereich	1	Zentrale Verwaltung
Produktbereich	11	Innere Verwaltung
Produktgruppe	111	Verwaltungssteuerung und -service
Produkt	11112	Zentrales Grundstücks- und Gebäudemanagement
Projekt	11112-16	Heizung DGH Wellerode

Pos.	Investitionszuweisungen	Haushaltsansatz			Ergebnis des Jahresabschlusses	Investitions- und Investitionsförderungsmaßnahmen	
		2023	Verpflichtungsermächtigungen	2022		Gesamtauszahlungsbedarf	davon bisher bereit gestellt
		EUR					
1	2	3	4	5	6	7	8
1.	Einzahlungen aus Investitionstätigkeit und -zuschüssen sowie aus Investitionsbeiträgen	212	0	212	211	3.175	2.327
	<i>36400099 Sonderposten aus bedingt rückzahlbaren Zuweisungen für Investitionen vom Bund - Konjunkturprogramm</i>	212	0	212	211	3.175	2.327
	-						
	Summe investive Einzahlungen	212	0	212	211	3.175	2.327
	Saldo aus Investitionstätigkeit (Einzahlungen ./. Auszahlungen)	212	0	212	211	3.175	2.327
2.	Auszahlungen aus der Tilgung von Krediten und Anleihen	-424	0	-424	-423	-6.350	-4.654
	<i>42073099 Verbindlichkeiten aus Kreditaufnahmen für Investitionen bei Kreditinstituten - Laufzeit mehr als 5 Jahre - Konjunkturprogramm</i>	-424	0	-424	-423	-6.350	-4.654
	Finanzmittelfluß aus der Finanzierungstätigkeit	-424	0	-424	-423	-6.350	-4.654



Investitionsplan 2023

Gemeinde: 00 Gemeinde Söhrewald

Seite :
Datum: 19.01.2023
Uhrzeit: 08:24:01

Hauptproduktbereich	1	Zentrale Verwaltung
Produktbereich	11	Innere Verwaltung
Produktgruppe	111	Verwaltungssteuerung und -service
Produkt	11112	Zentrales Grundstücks- und Gebäudemanagement
Projekt	11112-20	Erneuerung des Eingangsbereiches zum Verwaltungsgebäude

Pos.	Investitionszuweisungen	Haushaltsansatz			Ergebnis des Jahresabschlusses	Investitions- und Investitionsförderungsmaßnahmen	
		2023	Verpflichtungsermächtigungen	2022		Gesamtauszahlungsbedarf	davon bisher bereit gestellt
		EUR					
1	2	3	4	5	6	7	8
1.	Einzahlungen aus Investitionstätigkeit und -zuschüssen sowie aus Investitionsbeiträgen	406	0	406	405	6.080	4.456
	<i>36410099 Sonderposten aus bedingt rückzahlbaren Zuweisungen für Investitionen vom Land - Konjunkturprogramm</i>	<i>406</i>	<i>0</i>	<i>406</i>	<i>405</i>	<i>6.080</i>	<i>4.456</i>
	-						
	Summe investive Einzahlungen	406	0	406	405	6.080	4.456
	Saldo aus Investitionstätigkeit (Einzahlungen ./. Auszahlungen)	406	0	406	405	6.080	4.456
2.	Auszahlungen aus der Tilgung von Krediten und Anleihen	-487	0	-487	-486	-7.296	-5.348
	<i>42073099 Verbindlichkeiten aus Kreditaufnahmen für Investitionen bei Kreditinstituten - Laufzeit mehr als 5 Jahre - Konjunkturprogramm</i>	<i>-487</i>	<i>0</i>	<i>-487</i>	<i>-486</i>	<i>-7.296</i>	<i>-5.348</i>
	Finanzmittelfluß aus der Finanzierungstätigkeit	-487	0	-487	-486	-7.296	-5.348



Investitionsplan 2023

Gemeinde: 00 Gemeinde Söhrewald

Seite :
Datum: 19.01.2023
Uhrzeit: 08:24:01

Hauptproduktbereich	1	Zentrale Verwaltung
Produktbereich	11	Innere Verwaltung
Produktgruppe	111	Verwaltungssteuerung und -service
Produkt	11112	Zentrales Grundstücks- und Gebäudemanagement
Projekt	11112-21	Erneuerung der Fenster des Verwaltungsgebäudes

Pos.	Investitionszuweisungen	Haushaltsansatz			Ergebnis des Jahresabschlusses	Investitions- und Investitionsförderungsmaßnahmen	
		2023	Verpflichtungsermächtigungen	2022		Gesamtauszahlungsbedarf	davon bisher bereitgestellt
		EUR					
1	2	3	4	5	6	7	8
1.	Einzahlungen aus Investitionstätigkeit und -zuschüssen sowie aus Investitionsbeiträgen	845	0	845	844	12.674	9.294
	<i>36410099 Sonderposten aus bedingt rückzahlbaren Zuweisungen für Investitionen vom Land - Konjunkturprogramm</i>	<i>845</i>	<i>0</i>	<i>845</i>	<i>844</i>	<i>12.674</i>	<i>9.294</i>
	-						
	Summe investive Einzahlungen	845	0	845	844	12.674	9.294
	Saldo aus Investitionstätigkeit (Einzahlungen ./. Auszahlungen)	845	0	845	844	12.674	9.294
2.	Auszahlungen aus der Tilgung von Krediten und Anleihen	-1.014	0	-1.014	-1.013	-15.209	-11.153
	<i>42073099 Verbindlichkeiten aus Kreditaufnahmen für Investitionen bei Kreditinstituten - Laufzeit mehr als 5 Jahre - Konjunkturprogramm</i>	<i>-1.014</i>	<i>0</i>	<i>-1.014</i>	<i>-1.013</i>	<i>-15.209</i>	<i>-11.153</i>
	Finanzmittelfluß aus der Finanzierungstätigkeit	-1.014	0	-1.014	-1.013	-15.209	-11.153



Investitionsplan 2023

Gemeinde: 00 Gemeinde Söhrewald

Seite :
Datum: 19.01.2023
Uhrzeit: 08:24:01

Hauptproduktbereich	1	Zentrale Verwaltung
Produktbereich	11	Innere Verwaltung
Produktgruppe	111	Verwaltungssteuerung und -service
Produkt	11112	Zentrales Grundstücks- und Gebäudemanagement
Projekt	11112-27	Zaunanlage Kindergarten Sonnenflieger

Pos.	Investitionszuweisungen	Haushaltsansatz			Ergebnis des Jahresabschlusses	Investitions- und Investitionsförderungsmaßnahmen	
		2023	Verpflichtungsermächtigungen	2022		2021	Gesamtauszahlungsbedarf
					EUR		
1	2	3	4	5	6	7	8
2.	Auszahlungen für Grundstücke, Gebäude und Bauten pp.	0	0	0	0	-1.283	-1.283
	<i>05600000 Grundstückseinrichtungen</i>	<i>0</i>	<i>0</i>	<i>0</i>	<i>0</i>	<i>-1.283</i>	<i>-1.283</i>
	Summe investive Auszahlungen	0	0	0	0	-1.283	-1.283
	Saldo aus Investitionstätigkeit (Einzahlungen ./.	0	0	0	0	-1.283	-1.283
	Auszahlungen)						



Investitionsplan 2023

Gemeinde: 00 Gemeinde Söhrewald

Seite :
Datum: 19.01.2023
Uhrzeit: 08:24:01

Hauptproduktbereich	1	Zentrale Verwaltung
Produktbereich	11	Innere Verwaltung
Produktgruppe	111	Verwaltungssteuerung und -service
Produkt	11112	Zentrales Grundstücks- und Gebäudemanagement
Projekt	11112-30	Automatische Türöffnung Haupteingang Verwaltung

Pos.	Investitionszuweisungen	Haushaltsansatz			Ergebnis des Jahresabschlusses	Investitions- und Investitionsförderungsmaßnahmen	
		2023	Verpflichtungsermächtigungen	2022		Gesamtauszahlungsbedarf	davon bisher bereit gestellt
		EUR					
1	2	3	4	5	6	7	8
4.	Auszahlungen für Investitionen in das sonstige Sachanlagevermögen	0	0	0	0	-3.930	-3.930
	<i>07700000 Sonstige Anlagen</i>	<i>0</i>	<i>0</i>	<i>0</i>	<i>0</i>	<i>-3.930</i>	<i>-3.930</i>
	Summe investive Auszahlungen	0	0	0	0	-3.930	-3.930
	Saldo aus Investitionstätigkeit (Einzahlungen ./ Auszahlungen)	0	0	0	0	-3.930	-3.930



Investitionsplan 2023

Gemeinde: 00 Gemeinde Söhrewald

Seite :
Datum: 19.01.2023
Uhrzeit: 08:24:01

Hauptproduktbereich	1	Zentrale Verwaltung
Produktbereich	11	Innere Verwaltung
Produktgruppe	111	Verwaltungssteuerung und -service
Produkt	11112	Zentrales Grundstücks- und Gebäudemanagement
Projekt	11112-31	Dämmung und Fassade Verwaltungsgebäude

Pos.	Investitionszuweisungen	Haushaltsansatz			Ergebnis des Jahresab-schlusses	Investitions- und Investitionsförde-rungsmaßnahmen	
		2023	Verpflich-tungser-mächti-gungen	2022		Gesamt-auszah-lungs-bedarf	davon bisher bereit gestellt
		EUR					
1	2	3	4	5	6	7	8
1.	Einzahlungen aus Investitionstätigkeit und -zuschüssen sowie aus Investitionsbeiträgen	0	0	0	0	23.400	23.400
	<i>36010000 Sonderposten aus Zuweisungen vom Land</i>	<i>0</i>	<i>0</i>	<i>0</i>	<i>0</i>	<i>23.400</i>	<i>23.400</i>
	Summe investive Einzahlungen	0	0	0	0	23.400	23.400
3.	Auszahlungen für Baumaßnahmen	0	0	0	0	-89.544	-89.544
	<i>09510000 Anlagen im Bau - Hochbau</i>	<i>0</i>	<i>0</i>	<i>0</i>	<i>0</i>	<i>-89.544</i>	<i>-89.544</i>
	Summe investive Auszahlungen	0	0	0	0	-89.544	-89.544
	Saldo aus Investitionstätigkeit (Einzahlungen ./.	0	0	0	0	-66.144	-66.144
	Auszahlungen)						



Investitionsplan 2023

Gemeinde: 00 Gemeinde Söhrewald

Seite :
Datum: 19.01.2023
Uhrzeit: 08:24:01

Hauptproduktbereich	1	Zentrale Verwaltung
Produktbereich	11	Innere Verwaltung
Produktgruppe	111	Verwaltungssteuerung und -service
Produkt	11112	Zentrales Grundstücks- und Gebäudemanagement
Projekt	11112-34	Feuerwehr Wellerode / Alte Schule - Küche

Pos.	Investitionszuweisungen	Haushaltsansatz			Ergebnis des Jahresabschlusses	Investitions- und Investitionsförderungsmaßnahmen	
		2023	Verpflichtungsermächtigungen	2022		2021	Gesamtauszahlungsbedarf
					EUR		
1	2	3	4	5	6	7	8
4.	Auszahlungen für Investitionen in das sonstige Sachanlagevermögen	0	0	0	0	-2.800	-2.800
	<i>08400000 Sonstige Betriebsausstattung</i>	<i>0</i>	<i>0</i>	<i>0</i>	<i>0</i>	<i>-2.800</i>	<i>-2.800</i>
	Summe investive Auszahlungen	0	0	0	0	-2.800	-2.800
	Saldo aus Investitionstätigkeit (Einzahlungen ./ Auszahlungen)	0	0	0	0	-2.800	-2.800



Investitionsplan 2023

Gemeinde: 00 Gemeinde Söhrewald

Seite :
Datum: 19.01.2023
Uhrzeit: 08:24:01

Hauptproduktbereich	1	Zentrale Verwaltung
Produktbereich	11	Innere Verwaltung
Produktgruppe	111	Verwaltungssteuerung und -service
Produkt	11112	Zentrales Grundstücks- und Gebäudemanagement
Projekt	11112-35	Kiga Kleine Waldwichte -> Umbau für U3-Betreuung (Nutzungsänderung)

Pos.	Investitionszuweisungen	Haushaltsansatz			Ergebnis des Jahresabschlusses	Investitions- und Investitionsförderungsmaßnahmen	
		2023	Verpflichtungsermächtigungen	2022		Gesamtauszahlungsbedarf	davon bisher bereitgestellt
		EUR					
1	2	3	4	5	6	7	8
1.	Einzahlungen aus Investitionstätigkeit und -zuschüssen sowie aus Investitionsbeiträgen	0	0	0	0	52.771	52.771
	<i>36020000 Sonderposten aus Zuweisungen von Gemeinden (GV)</i>	<i>0</i>	<i>0</i>	<i>0</i>	<i>0</i>	<i>52.771</i>	<i>52.771</i>
	Summe investive Einzahlungen	0	0	0	0	52.771	52.771
3.	Auszahlungen für Baumaßnahmen	0	0	0	0	-49.663	-49.663
	<i>09510000 Anlagen im Bau - Hochbau</i>	<i>0</i>	<i>0</i>	<i>0</i>	<i>0</i>	<i>-49.663</i>	<i>-49.663</i>
	Summe investive Auszahlungen	0	0	0	0	-49.663	-49.663
	Saldo aus Investitionstätigkeit (Einzahlungen ./.	0	0	0	0	3.107	3.107
	Auszahlungen)						



Investitionsplan 2023

Gemeinde: 00 Gemeinde Söhrewald

Seite :
Datum: 19.01.2023
Uhrzeit: 08:24:01

Hauptproduktbereich	1	Zentrale Verwaltung
Produktbereich	11	Innere Verwaltung
Produktgruppe	111	Verwaltungssteuerung und -service
Produkt	11112	Zentrales Grundstücks- und Gebäudemanagement
Projekt	11112-37	Spielplatz "Haus des Gastes" OT Eiterhagen

Pos.	Investitionszuweisungen	Haushaltsansatz			Ergebnis des Jahresabschlusses	Investitions- und Investitionsförderungsmaßnahmen	
		2023	Verpflichtungsermächtigungen	2022		2021	Gesamtauszahlungsbedarf
					EUR		
1	2	3	4	5	6	7	8
3.	Auszahlungen für Baumaßnahmen	0	0	0	0	-20.126	-20.126
	<i>09530000 Anlagen im Bau - Sonstige Baumaßnahmen</i>	<i>0</i>	<i>0</i>	<i>0</i>	<i>0</i>	<i>-20.126</i>	<i>-20.126</i>
	Summe investive Auszahlungen	0	0	0	0	-20.126	-20.126
	Saldo aus Investitionstätigkeit (Einzahlungen ./ Auszahlungen)	0	0	0	0	-20.126	-20.126



Investitionsplan 2023

Gemeinde: 00 Gemeinde Söhrewald

Seite :
Datum: 19.01.2023
Uhrzeit: 08:24:01

Hauptproduktbereich	1	Zentrale Verwaltung
Produktbereich	11	Innere Verwaltung
Produktgruppe	111	Verwaltungssteuerung und -service
Produkt	11112	Zentrales Grundstücks- und Gebäudemanagement
Projekt	11112-39	Stützmauer DGH Eiterhagen

Pos.	Investitionszuweisungen	Haushaltsansatz			Ergebnis des Jahresabschlusses	Investitions- und Investitionsförderungsmaßnahmen	
		2023	Verpflichtungsermächtigungen	2022		2021	Gesamtauszahlungsbedarf
					EUR		
1	2	3	4	5	6	7	8
3.	Auszahlungen für Baumaßnahmen	0	0	0	0	-63.295	-63.295
	<i>09510000 Anlagen im Bau - Hochbau</i>	<i>0</i>	<i>0</i>	<i>0</i>	<i>0</i>	<i>-63.295</i>	<i>-63.295</i>
	Summe investive Auszahlungen	0	0	0	0	-63.295	-63.295
	Saldo aus Investitionstätigkeit (Einzahlungen ./ Auszahlungen)	0	0	0	0	-63.295	-63.295



Investitionsplan 2023

Gemeinde: 00 Gemeinde Söhrewald

Seite :
Datum: 19.01.2023
Uhrzeit: 08:24:01

Hauptproduktbereich	1	Zentrale Verwaltung
Produktbereich	11	Innere Verwaltung
Produktgruppe	111	Verwaltungssteuerung und -service
Produkt	11112	Zentrales Grundstücks- und Gebäudemanagement
Projekt	11112-41	Neugestaltung Spielplätze Wellerode

Pos.	Investitionszuweisungen	Haushaltsansatz			Ergebnis des Jahresab-schlusses	Investitions- und Investitionsförde-rungsmaßnahmen	
		2023	Verpflich-tungser-mächti-gungen	2022		Gesamt-auszah-lungs-bedarf	davon bisher bereit gestellt
		EUR					
1	2	3	4	5	6	7	8
1.	Einzahlungen aus Investitionstätigkeit und -zuschüssen sowie aus Investitionsbeiträgen	0	0	0	3.800	3.800	3.800
	<i>36180000 Sonderposten aus Zuschüssen von übrigen Bereichen</i>	<i>0</i>	<i>0</i>	<i>0</i>	<i>3.800</i>	<i>3.800</i>	<i>3.800</i>
2.	Einzahlungen aus dem Abgang von Vermögensgegenständen des Sachanlagevermögens und des immateriellen Vermögens	0	0	0	0	36.194	36.194
	<i>05000000 Unbebaute Grundstücke</i>	<i>0</i>	<i>0</i>	<i>0</i>	<i>0</i>	<i>36.194</i>	<i>36.194</i>
	Summe investive Einzahlungen	0	0	0	3.800	39.994	39.994
3.	Auszahlungen für Baumaßnahmen	0	0	0	0	-51.051	-51.051
	<i>09530000 Anlagen im Bau - Sonstige Baumaßnahmen</i>	<i>0</i>	<i>0</i>	<i>0</i>	<i>0</i>	<i>-51.051</i>	<i>-51.051</i>
	Summe investive Auszahlungen	0	0	0	0	-51.051	-51.051
	Saldo aus Investitionstätigkeit (Einzahlungen ./. Auszahlungen)	0	0	0	3.800	-11.056	-11.056



Investitionsplan 2023

Gemeinde: 00 Gemeinde Söhrewald

Seite :
Datum: 19.01.2023
Uhrzeit: 08:24:01

Hauptproduktbereich	1	Zentrale Verwaltung
Produktbereich	11	Innere Verwaltung
Produktgruppe	111	Verwaltungssteuerung und -service
Produkt	11112	Zentrales Grundstücks- und Gebäudemanagement
Projekt	11112-42	Erneuerung der Fenster in der MZH Wellerode - KIP

Pos.	Investitionszuweisungen	Haushaltsansatz			Ergebnis des Jahresabschlusses	Investitions- und Investitionsförderungsmaßnahmen	
		2023	Verpflichtungsermächtigungen	2022		Gesamtauszahlungsbedarf	davon bisher bereit gestellt
		EUR					
1	2	3	4	5	6	7	8
1.	Einzahlungen aus Investitionstätigkeit und -zuschüssen sowie aus Investitionsbeiträgen	0	0	0	0	77.727	77.727
	<i>36410088 Sonderposten aus bedingt rückzahlbaren Zuweisungen für Investitionen vom Land - KIP</i>	0	0	0	0	77.727	77.727
	Summe investive Einzahlungen	0	0	0	0	77.727	77.727
3.	Auszahlungen für Baumaßnahmen	0	0	0	0	-91.191	-91.191
	<i>09510088 Anlagen im Bau - Hochbau - KIP</i>	0	0	0	0	-91.191	-91.191
	Summe investive Auszahlungen	0	0	0	0	-91.191	-91.191
	Saldo aus Investitionstätigkeit (Einzahlungen ./ Auszahlungen)	0	0	0	0	-13.463	-13.463
1.	Einzahlungen aus der Aufnahme von Krediten und der Begebung von Anleihen	0	0	0	0	9.097	9.097
	<i>42073088 Verbindlichkeiten aus Kreditaufnahmen für Investitionen bei Kreditinstituten - Laufzeit mehr als 5 Jahre - KIP</i>	0	0	0	0	9.097	9.097
2.	Auszahlungen aus der Tilgung von Krediten und Anleihen	-910	0	-910	-909	-5.459	-1.819
	<i>42073088 Verbindlichkeiten aus Kreditaufnahmen für Investitionen bei Kreditinstituten - Laufzeit mehr als 5 Jahre - KIP</i>	-910	0	-910	-909	-5.459	-1.819
	Finanzmittelfluß aus der Finanzierungstätigkeit	-910	0	-910	-909	3.637	7.277



Investitionsplan 2023

Gemeinde: 00 Gemeinde Söhrewald

Seite :
Datum: 19.01.2023
Uhrzeit: 08:24:01

Hauptproduktbereich	1	Zentrale Verwaltung
Produktbereich	11	Innere Verwaltung
Produktgruppe	111	Verwaltungssteuerung und -service
Produkt	11112	Zentrales Grundstücks- und Gebäudemanagement
Projekt	11112-43	Grundsanierung DGH Wellerode

Pos.	Investitionszuweisungen	Haushaltsansatz			Ergebnis des Jahresabschlusses	Investitions- und Investitionsförderungsmaßnahmen	
		2023	Verpflichtungsermächtigungen	2022		2021	Gesamtauszahlungsbedarf
					EUR		
1	2	3	4	5	6	7	8
3.	Auszahlungen für Baumaßnahmen	0	0	0	-995	-2.402	-2.402
	<i>09510000 Anlagen im Bau - Hochbau</i>	<i>0</i>	<i>0</i>	<i>0</i>	<i>-995</i>	<i>-2.402</i>	<i>-2.402</i>
	Summe investive Auszahlungen	0	0	0	-995	-2.402	-2.402
	Saldo aus Investitionstätigkeit (Einzahlungen ./.	0	0	0	-995	-2.402	-2.402
	Auszahlungen)						



Investitionsplan 2023

Gemeinde: 00 Gemeinde Söhrewald

Seite :
Datum: 19.01.2023
Uhrzeit: 08:24:01

Hauptproduktbereich	1	Zentrale Verwaltung
Produktbereich	11	Innere Verwaltung
Produktgruppe	111	Verwaltungssteuerung und -service
Produkt	11112	Zentrales Grundstücks- und Gebäudemanagement
Projekt	11112-47	Bauhof - Küche

Pos.	Investitionszuweisungen	Haushaltsansatz			Ergebnis des Jahresabschlusses	Investitions- und Investitionsförderungsmaßnahmen	
		2023	Verpflichtungsermächtigungen	2022		Gesamtauszahlungsbedarf	davon bisher bereitgestellt
		EUR					
1	2	3	4	5	6	7	8
4.	Auszahlungen für Investitionen in das sonstige Sachanlagevermögen	0	0	-5.000	0	-5.000	-5.000
	<i>08400000 Sonstige Betriebsausstattung</i>	<i>0</i>	<i>0</i>	<i>-5.000</i>	<i>0</i>	<i>-5.000</i>	<i>-5.000</i>
	Summe investive Auszahlungen	0	0	-5.000	0	-5.000	-5.000
	Saldo aus Investitionstätigkeit (Einzahlungen ./ Auszahlungen)	0	0	-5.000	0	-5.000	-5.000



Investitionsplan 2023

Gemeinde: 00 Gemeinde Söhrewald

Seite :
Datum: 19.01.2023
Uhrzeit: 08:24:01

Hauptproduktbereich	1	Zentrale Verwaltung
Produktbereich	11	Innere Verwaltung
Produktgruppe	111	Verwaltungssteuerung und -service
Produkt	11112	Zentrales Grundstücks- und Gebäudemanagement
Projekt	11112-48	Programm "Digitale Dorflinde" - WLAN Förderung

Pos.	Investitionszuweisungen	Haushaltsansatz			Ergebnis des Jahresab- schlusses	Investitions- und Investitionsförde- rungsmaßnahmen	
			Verpflich- tungser- mächtig- ungen			Gesamt- auszah- lungs- bedarf	davon bisher bereit gestellt
		2023		2022	2021		
EUR							
1	2	3	4	5	6	7	8
1.	Einzahlungen aus Investitionstätigkeit und -zuschüssen sowie aus Investitionsbeiträgen	0	0	8.000	0	8.000	8.000
	<i>36010000 Sonderposten aus Zuweisungen vom Land</i>	<i>0</i>	<i>0</i>	<i>8.000</i>	<i>0</i>	<i>8.000</i>	<i>8.000</i>
	Summe investive Einzahlungen	0	0	8.000	0	8.000	8.000
3.	Auszahlungen für Baumaßnahmen	0	0	-20.000	0	-20.000	-20.000
	<i>09530000 Anlagen im Bau - Sonstige Baumaßnahmen</i>	<i>0</i>	<i>0</i>	<i>-20.000</i>	<i>0</i>	<i>-20.000</i>	<i>-20.000</i>
	Summe investive Auszahlungen	0	0	-20.000	0	-20.000	-20.000
	Saldo aus Investitionstätigkeit (Einzahlungen ./.	0	0	-12.000	0	-12.000	-12.000
	Auszahlungen)						



Investitionsplan 2023

Gemeinde: 00 Gemeinde Söhrewald

Seite :
Datum: 19.01.2023
Uhrzeit: 08:24:01

Hauptproduktbereich	1	Zentrale Verwaltung
Produktbereich	11	Innere Verwaltung
Produktgruppe	111	Verwaltungssteuerung und -service
Produkt	11112	Zentrales Grundstücks- und Gebäudemanagement
Projekt	11112-49	E-Ladesäule Verwaltung

Pos.	Investitionszuweisungen	Haushaltsansatz			Ergebnis des Jahresab-schlusses	Investitions- und Investitionsförde-rungsmaßnahmen	
		2023	Verpflich-tungser-mächti-gungen	2022		Gesamt-auszah-lungs-bedarf	davon bisher bereit gestellt
		EUR					
1	2	3	4	5	6	7	8
1.	Einzahlungen aus Investitionstätigkeit und -zuschüssen sowie aus Investitionsbeiträgen	0	0	10.000	0	10.000	10.000
	<i>36170000 Sonderposten aus Zuschüssen von privaten Unternehmen</i>	<i>0</i>	<i>0</i>	<i>10.000</i>	<i>0</i>	<i>10.000</i>	<i>10.000</i>
	Summe investive Einzahlungen	0	0	10.000	0	10.000	10.000
4.	Auszahlungen für Investitionen in das sonstige Sachanlagevermögen	0	0	-10.300	0	-10.300	-10.300
	<i>07000000 Anlagen der Energieversorgung und Betriebstechnik</i>	<i>0</i>	<i>0</i>	<i>-10.300</i>	<i>0</i>	<i>-10.300</i>	<i>-10.300</i>
	Summe investive Auszahlungen	0	0	-10.300	0	-10.300	-10.300
	Saldo aus Investitionstätigkeit (Einzahlungen ./ Auszahlungen)	0	0	-300	0	-300	-300



Investitionsplan 2023

Gemeinde: 00 Gemeinde Söhrewald

Seite :
Datum: 19.01.2023
Uhrzeit: 08:24:01

Hauptproduktbereich	1	Zentrale Verwaltung
Produktbereich	11	Innere Verwaltung
Produktgruppe	111	Verwaltungssteuerung und -service
Produkt	11112	Zentrales Grundstücks- und Gebäudemanagement
Projekt	11112-50	Barrierefreie Zuwegung Kirche Wattenbach

Pos.	Investitionszuweisungen	Haushaltsansatz			Ergebnis des Jahresabschlusses	Investitions- und Investitionsförderungsmaßnahmen	
		2023	Verpflichtungsermächtigungen	2022		2021	Gesamtauszahlungsbedarf
					EUR		
1	2	3	4	5	6	7	8
3.	Auszahlungen für Baumaßnahmen	0	0	-15.000	0	-15.000	-15.000
	<i>09530000 Anlagen im Bau - Sonstige Baumaßnahmen</i>	<i>0</i>	<i>0</i>	<i>-15.000</i>	<i>0</i>	<i>-15.000</i>	<i>-15.000</i>
	Summe investive Auszahlungen	0	0	-15.000	0	-15.000	-15.000
	Saldo aus Investitionstätigkeit (Einzahlungen ./ Auszahlungen)	0	0	-15.000	0	-15.000	-15.000



Investitionsplan 2023

Gemeinde: 00 Gemeinde Söhrewald

Seite :
Datum: 19.01.2023
Uhrzeit: 08:24:01

Hauptproduktbereich	1	Zentrale Verwaltung
Produktbereich	11	Innere Verwaltung
Produktgruppe	111	Verwaltungssteuerung und -service
Produkt	11112	Zentrales Grundstücks- und Gebäudemanagement
Projekt	11112-51	Neugestaltung Spielplätze Wattenbach

Pos.	Investitionszuweisungen	Haushaltsansatz			Ergebnis des Jahresabschlusses	Investitions- und Investitionsförderungsmaßnahmen	
		2023	Verpflichtungsermächtigungen	2022		Gesamtauszahlungsbedarf	davon bisher bereit gestellt
		EUR					
1	2	3	4	5	6	7	8
3.	Auszahlungen für Baumaßnahmen	-5.000	0	0	0	-5.000	0
	<i>09530000 Anlagen im Bau - Sonstige Baumaßnahmen</i>	<i>-5.000</i>	<i>0</i>	<i>0</i>	<i>0</i>	<i>-5.000</i>	<i>0</i>
	Summe investive Auszahlungen	-5.000	0	0	0	-5.000	0
	Saldo aus Investitionstätigkeit (Einzahlungen ./ Auszahlungen)	-5.000	0	0	0	-5.000	0



Investitionsplan 2023

Gemeinde: 00 Gemeinde Söhrewald

Seite :
Datum: 19.01.2023
Uhrzeit: 08:24:01

Hauptproduktbereich	1	Zentrale Verwaltung
Produktbereich	11	Innere Verwaltung
Produktgruppe	111	Verwaltungssteuerung und -service
Produkt	11112	Zentrales Grundstücks- und Gebäudemanagement
Projekt	11112-52	Neugestaltung Spielplätze Eiterhagen

Pos.	Investitionszuweisungen	Haushaltsansatz			Ergebnis des Jahresabschlusses	Investitions- und Investitionsförderungsmaßnahmen	
		2023	Verpflichtungsermächtigungen	2022		Gesamtauszahlungsbedarf	davon bisher bereit gestellt
		EUR					
1	2	3	4	5	6	7	8
3.	Auszahlungen für Baumaßnahmen	-5.000	0	0	0	-5.000	0
	<i>09530000 Anlagen im Bau - Sonstige Baumaßnahmen</i>	<i>-5.000</i>	<i>0</i>	<i>0</i>	<i>0</i>	<i>-5.000</i>	<i>0</i>
	Summe investive Auszahlungen	-5.000	0	0	0	-5.000	0
	Saldo aus Investitionstätigkeit (Einzahlungen ./ Auszahlungen)	-5.000	0	0	0	-5.000	0



Investitionsplan 2023

Gemeinde: 00 Gemeinde Söhrewald

Seite :
Datum: 19.01.2023
Uhrzeit: 08:24:01

Hauptproduktbereich	1	Zentrale Verwaltung
Produktbereich	11	Innere Verwaltung
Produktgruppe	111	Verwaltungssteuerung und -service
Produkt	11112	Zentrales Grundstücks- und Gebäudemanagement
Projekt	11112-53	Errichtung Multifunktionsplatz - OT Wattenbach

Pos.	Investitionszuweisungen	Haushaltsansatz			Ergebnis des Jahresabschlusses	Investitions- und Investitionsförderungsmaßnahmen	
		2023	Verpflichtungsermächtigungen	2022		2021	Gesamtauszahlungsbedarf
					EUR		
1	2	3	4	5	6	7	8
1.	Auszahlungen für aktivierte Investitionszuweisungen	-20.000	0	0	0	-20.000	0
	<i>03580000 Geleistete Investitionszuschüsse an übrige Bereiche</i>	<i>-20.000</i>	<i>0</i>	<i>0</i>	<i>0</i>	<i>-20.000</i>	<i>0</i>
	Summe investive Auszahlungen	-20.000	0	0	0	-20.000	0
	Saldo aus Investitionstätigkeit (Einzahlungen ./ Auszahlungen)	-20.000	0	0	0	-20.000	0



Investitionsplan 2023

Gemeinde: 00 Gemeinde Söhrewald

Seite :
Datum: 19.01.2023
Uhrzeit: 08:24:01

Hauptproduktbereich	1	Zentrale Verwaltung
Produktbereich	11	Innere Verwaltung
Produktgruppe	111	Verwaltungssteuerung und -service
Produkt	11112	Zentrales Grundstücks- und Gebäudemanagement
Projekt	51101-12	Wohnpark "Am Schwarzebach"

Pos.	Investitionszuweisungen	Haushaltsansatz			Ergebnis des Jahresabschlusses	Investitions- und Investitionsförderungsmaßnahmen	
		2023	Verpflichtungsermächtigungen	2022		Gesamtauszahlungsbedarf	davon bisher bereitgestellt
		EUR					
1	2	3	4	5	6	7	8
2.	Einzahlungen aus dem Abgang von Vermögensgegenständen des Sachanlagevermögens und des immateriellen Vermögens	0	0	85.000	0	85.000	85.000
	<i>05000000 Unbebaute Grundstücke</i>	<i>0</i>	<i>0</i>	<i>85.000</i>	<i>0</i>	<i>85.000</i>	<i>85.000</i>
	Summe investive Einzahlungen	0	0	85.000	0	85.000	85.000
	Saldo aus Investitionstätigkeit (Einzahlungen ./ Auszahlungen)	0	0	85.000	0	85.000	85.000



Investitionsplan 2023

Gemeinde: 00 Gemeinde Söhrewald

Seite :
Datum: 19.01.2023
Uhrzeit: 08:24:01

Hauptproduktbereich	1	Zentrale Verwaltung
Produktbereich	11	Innere Verwaltung
Produktgruppe	111	Verwaltungssteuerung und -service
Produkt	11112	Zentrales Grundstücks- und Gebäudemanagement
Projekt	51101-13	Baugebiet Sonnenhangweg OT Wattenbach

Pos.	Investitionszuweisungen	Haushaltsansatz			Ergebnis des Jahresabschlusses	Investitions- und Investitionsförderungsmaßnahmen	
		2023	Verpflichtungsermächtigungen	2022		Gesamtauszahlungsbedarf	davon bisher bereit gestellt
		EUR					
1	2	3	4	5	6	7	8
2.	Einzahlungen aus dem Abgang von Vermögensgegenständen des Sachanlagevermögens und des immateriellen Vermögens	0	0	0	141.654	141.654	141.654
	<i>05000000 Unbebaute Grundstücke</i>	<i>0</i>	<i>0</i>	<i>0</i>	<i>141.654</i>	<i>141.654</i>	<i>141.654</i>
	Summe investive Einzahlungen	0	0	0	141.654	141.654	141.654
2.	Auszahlungen für Grundstücke, Gebäude und Bauten pp.	0	0	0	0	-97.625	-97.625
	<i>05000000 Unbebaute Grundstücke</i>	<i>0</i>	<i>0</i>	<i>0</i>	<i>0</i>	<i>-97.625</i>	<i>-97.625</i>
	Summe investive Auszahlungen	0	0	0	0	-97.625	-97.625
	Saldo aus Investitionstätigkeit (Einzahlungen ./.	0	0	0	141.654	44.029	44.029
	Auszahlungen)						



Investitionsplan 2023

Gemeinde: 00 Gemeinde Söhrewald

Seite :
Datum: 19.01.2023
Uhrzeit: 08:24:01

Hauptproduktbereich	1	Zentrale Verwaltung
Produktbereich	11	Innere Verwaltung
Produktgruppe	111	Verwaltungssteuerung und -service
Produkt	11114	Bauhof
Projekt	Ohne	

Pos.	Investitionszuweisungen	Haushaltsansatz			Ergebnis des Jahresab-schlusses	Investitions- und Investitionsförde-rungsmaßnahmen	
		2023	Verpflich-tungser-mächti-gungen	2022		Gesamt-auszah-lungs-bedarf	davon bisher bereit gestellt
		EUR					
1	2	3	4	5	6	7	8
2.	Einzahlungen aus dem Abgang von Vermögensgegenständen des Sachanlagevermögens und des immateriellen Vermögens <i>08100000 Fuhrpark</i>	0	0	0	0	31.520	31.520
	Summe investive Einzahlungen	0	0	0	0	31.520	31.520
2.	Auszahlungen für Grundstücke, Gebäude und Bauten pp. <i>05390000 Sonstige Betriebsgebäude</i> <i>2024: Sektionallrolltor für Maschinen- und Gerätehalle</i>	0	0	0	0	-10.000	0
4.	Auszahlungen für Investitionen in das sonstige Sachanlagevermögen <i>08000000 Werkstätteneinrichtungen und -geräte</i> <i>08010000 Werkzeuge, Werksgeräte und Modelle, Prüf- und Messmittel</i> <i>08100000 Fuhrpark</i> <i>08600000 Büromöbel und sonstige Ausstattungsgegenstände</i> <i>08900000 Geringwertige Vermögensgegenstände der Betriebs- und</i>	-8.000	0	-17.800	-22.729	-144.972	-119.972
	Summe investive Auszahlungen	-8.000	0	-17.800	-22.729	-154.972	-119.972
	Saldo aus Investitionstätigkeit (Einzahlungen ./ Auszahlungen)	-8.000	0	-17.800	-22.729	-123.452	-88.452



Investitionsplan 2023

Gemeinde: 00 Gemeinde Söhrewald

Seite :
Datum: 19.01.2023
Uhrzeit: 08:24:01

Hauptproduktbereich	1	Zentrale Verwaltung
Produktbereich	11	Innere Verwaltung
Produktgruppe	111	Verwaltungssteuerung und -service
Produkt	11114	Bauhof
Projekt	11114-01	Beschaffung Baggerlader - KIP

Pos.	Investitionszuweisungen	Haushaltsansatz			Ergebnis des Jahresabschlusses	Investitions- und Investitionsförderungsmaßnahmen	
		2023	Verpflichtungsermächtigungen	2022		Gesamtauszahlungsbedarf	davon bisher bereitgestellt
		EUR					
1	2	3	4	5	6	7	8
1.	Einzahlungen aus Investitionstätigkeit und -zuschüssen sowie aus Investitionsbeiträgen	0	0	0	0	73.363	73.363
	<i>36410088 Sonderposten aus bedingt rückzahlbaren Zuweisungen für Investitionen vom Land - KIP</i>	<i>0</i>	<i>0</i>	<i>0</i>	<i>0</i>	<i>73.363</i>	<i>73.363</i>
	Summe investive Einzahlungen	0	0	0	0	73.363	73.363
	Saldo aus Investitionstätigkeit (Einzahlungen J. Auszahlungen)	0	0	0	0	73.363	73.363
1.	Einzahlungen aus der Aufnahme von Krediten und der Begebung von Anleihen	0	0	0	0	8.151	8.151
	<i>42073088 Verbindlichkeiten aus Kreditaufnahmen für Investitionen bei Kreditinstituten - Laufzeit mehr als 5 Jahre - KIP</i>	<i>0</i>	<i>0</i>	<i>0</i>	<i>0</i>	<i>8.151</i>	<i>8.151</i>
2.	Auszahlungen aus der Tilgung von Krediten und Anleihen	-816	0	-816	-815	-7.340	-4.076
	<i>42073088 Verbindlichkeiten aus Kreditaufnahmen für Investitionen bei Kreditinstituten - Laufzeit mehr als 5 Jahre - KIP</i>	<i>-816</i>	<i>0</i>	<i>-816</i>	<i>-815</i>	<i>-7.340</i>	<i>-4.076</i>
	Finanzmittelfluß aus der Finanzierungstätigkeit	-816	0	-816	-815	810	4.074



Investitionsplan 2023

Gemeinde: 00 Gemeinde Söhrewald

Seite :
Datum: 19.01.2023
Uhrzeit: 08:24:01

Hauptproduktbereich	1	Zentrale Verwaltung
Produktbereich	11	Innere Verwaltung
Produktgruppe	111	Verwaltungssteuerung und -service
Produkt	11114	Bauhof
Projekt	11114-02	Beschaffung Multifunktionsfahrzeug - KIP

Pos.	Investitionszuweisungen	Haushaltsansatz			Ergebnis des Jahresabschlusses	Investitions- und Investitionsförderungsmaßnahmen	
		2023	Verpflichtungsermächtigungen	2022		Gesamtauszahlungsbedarf	davon bisher bereit gestellt
		EUR					
1	2	3	4	5	6	7	8
1.	Einzahlungen aus Investitionstätigkeit und -zuschüssen sowie aus Investitionsbeiträgen	0	0	0	0	129.375	129.375
	<i>36410088 Sonderposten aus bedingt rückzahlbaren Zuweisungen für Investitionen vom Land - KIP</i>	<i>0</i>	<i>0</i>	<i>0</i>	<i>0</i>	<i>129.375</i>	<i>129.375</i>
	Summe investive Einzahlungen	0	0	0	0	129.375	129.375
	Saldo aus Investitionstätigkeit (Einzahlungen J. Auszahlungen)	0	0	0	0	129.375	129.375
1.	Einzahlungen aus der Aufnahme von Krediten und der Begebung von Anleihen	0	0	0	0	14.375	14.375
	<i>42073088 Verbindlichkeiten aus Kreditaufnahmen für Investitionen bei Kreditinstituten - Laufzeit mehr als 5 Jahre - KIP</i>	<i>0</i>	<i>0</i>	<i>0</i>	<i>0</i>	<i>14.375</i>	<i>14.375</i>
2.	Auszahlungen aus der Tilgung von Krediten und Anleihen	-1.438	0	-1.438	-1.437	-12.940	-7.188
	<i>42073088 Verbindlichkeiten aus Kreditaufnahmen für Investitionen bei Kreditinstituten - Laufzeit mehr als 5 Jahre - KIP</i>	<i>-1.438</i>	<i>0</i>	<i>-1.438</i>	<i>-1.437</i>	<i>-12.940</i>	<i>-7.188</i>
	Finanzmittelfluß aus der Finanzierungstätigkeit	-1.438	0	-1.438	-1.437	1.435	7.187



Investitionsplan 2023

Gemeinde: 00 Gemeinde Söhrewald

Seite :
Datum: 19.01.2023
Uhrzeit: 08:24:01

Hauptproduktbereich	1	Zentrale Verwaltung
Produktbereich	11	Innere Verwaltung
Produktgruppe	111	Verwaltungssteuerung und -service
Produkt	11114	Bauhof
Projekt	11114-03	Beschaffung Anbauteil Baggerlader

Pos.	Investitionszuweisungen	Haushaltsansatz			Ergebnis des Jahresabschlusses	Investitions- und Investitionsförderungsmaßnahmen	
		2023	Verpflichtungsermächtigungen	2022		Gesamtauszahlungsbedarf	davon bisher bereit gestellt
		EUR					
1	2	3	4	5	6	7	8
4.	Auszahlungen für Investitionen in das sonstige Sachanlagevermögen	0	0	0	0	-6.545	-6.545
	<i>08100000 Fuhrpark</i>	<i>0</i>	<i>0</i>	<i>0</i>	<i>0</i>	<i>-6.545</i>	<i>-6.545</i>
	Summe investive Auszahlungen	0	0	0	0	-6.545	-6.545
	Saldo aus Investitionstätigkeit (Einzahlungen ./ Auszahlungen)	0	0	0	0	-6.545	-6.545



Investitionsplan 2023

Gemeinde: 00 Gemeinde Söhrewald

Seite :
Datum: 19.01.2023
Uhrzeit: 08:24:01

Hauptproduktbereich	1	Zentrale Verwaltung
Produktbereich	11	Innere Verwaltung
Produktgruppe	111	Verwaltungssteuerung und -service
Produkt	11115	Technikunterstützte Informationsverarbeitung
Projekt	Ohne	

Pos.	Investitionszuweisungen	Haushaltsansatz			Ergebnis des Jahresabschlusses	Investitions- und Investitionsförderungsmaßnahmen	
		2023	Verpflichtungsermächtigungen	2022		Gesamtauszahlungsbedarf	davon bisher bereitgestellt
		EUR					
1	2	3	4	5	6	7	8
1.	Auszahlungen für aktivierte Investitionszuweisungen	0	0	0	-19.201	-19.201	-19.201
	<i>03520000 Geleistete Investitionszuschüsse an Gemeinden (GV)</i>	<i>0</i>	<i>0</i>	<i>0</i>	<i>-19.201</i>	<i>-19.201</i>	<i>-19.201</i>
4.	Auszahlungen für Investitionen in das sonstige Sachanlagevermögen	-42.500	0	-9.000	-14.935	-163.290	-104.290
	<i>02400000 Lizenzen, DV-Software</i>	<i>-35.000</i>	<i>0</i>	<i>0</i>	<i>-8.747</i>	<i>-62.817</i>	<i>-27.817</i>
	<i>2023: Software DMS</i>						
	<i>08500000 Büromaschinen, Organisationsmittel,</i>	<i>-1.500</i>	<i>0</i>	<i>-5.000</i>	<i>0</i>	<i>-43.344</i>	<i>-37.344</i>
	<i>Datenverarbeitungs- und Kommunikationsanlagen</i>						
	<i>08900000 Geringwertige Vermögensgegenstände der Betriebs- und</i>	<i>-6.000</i>	<i>0</i>	<i>-4.000</i>	<i>-6.188</i>	<i>-57.128</i>	<i>-39.128</i>
	<i>Laptops plus Dockingstation / Handys</i>						
	Summe investive Auszahlungen	-42.500	0	-9.000	-34.136	-182.491	-123.491
	Saldo aus Investitionstätigkeit (Einzahlungen ./.	-42.500	0	-9.000	-34.136	-182.491	-123.491
	Auszahlungen)						



Investitionsplan 2023

Gemeinde: 00 Gemeinde Söhrewald

Seite :
Datum: 19.01.2023
Uhrzeit: 08:24:01

Hauptproduktbereich	1	Zentrale Verwaltung
Produktbereich	11	Innere Verwaltung
Produktgruppe	111	Verwaltungssteuerung und -service
Produkt	11115	Technikunterstützte Informationsverarbeitung
Projekt	11115-02	IKZ Kasse

Pos.	Investitionszuweisungen	Haushaltsansatz			Ergebnis des Jahresabschlusses	Investitions- und Investitionsförderungsmaßnahmen	
		2023	Verpflichtungsermächtigungen	2022		Gesamtauszahlungsbedarf	davon bisher bereitgestellt
		EUR					
1	2	3	4	5	6	7	8
4.	Auszahlungen für Investitionen in das sonstige Sachanlagevermögen	0	0	0	0	-46.620	-46.620
	<i>08500000 Büromaschinen, Organisationsmittel, Datenverarbeitungs- und Kommunikationsanlagen</i>	<i>0</i>	<i>0</i>	<i>0</i>	<i>0</i>	<i>-46.620</i>	<i>-46.620</i>
	Summe investive Auszahlungen	0	0	0	0	-46.620	-46.620
	Saldo aus Investitionstätigkeit (Einzahlungen ./. Auszahlungen)	0	0	0	0	-46.620	-46.620



Investitionsplan 2023

Gemeinde: 00 Gemeinde Söhrewald

Seite :
Datum: 19.01.2023
Uhrzeit: 08:24:01

Hauptproduktbereich	1	Zentrale Verwaltung
Produktbereich	11	Innere Verwaltung
Produktgruppe	111	Verwaltungssteuerung und -service
Produkt	11116	Sonstige zentrale Dienste
Projekt	Ohne	

Pos.	Investitionszuweisungen	Haushaltsansatz			Ergebnis des Jahresabschlusses	Investitions- und Investitionsförderungsmaßnahmen	
		2023	Verpflichtungsermächtigungen	2022		2021	Gesamtauszahlungsbedarf
					EUR		
1	2	3	4	5	6	7	8
4.	Auszahlungen für Investitionen in das sonstige Sachanlagevermögen	-1.500	0	-1.500	-1.143	-23.555	-17.555
	<i>08600000 Büromöbel und sonstige Ausstattungsgegenstände</i>	<i>0</i>	<i>0</i>	<i>0</i>	<i>0</i>	<i>-5.307</i>	<i>-5.307</i>
	<i>08900000 Geringwertige Vermögensgegenstände der Betriebs- und</i>	<i>-1.500</i>	<i>0</i>	<i>-1.500</i>	<i>-1.143</i>	<i>-18.248</i>	<i>-12.248</i>
	Summe investive Auszahlungen	-1.500	0	-1.500	-1.143	-23.555	-17.555
	Saldo aus Investitionstätigkeit (Einzahlungen ./.	-1.500	0	-1.500	-1.143	-23.555	-17.555
	Auszahlungen)						



Investitionsplan 2023

Gemeinde: 00 Gemeinde Söhrewald

Seite :
Datum: 19.01.2023
Uhrzeit: 08:24:01

Hauptproduktbereich	1	Zentrale Verwaltung
Produktbereich	11	Innere Verwaltung
Produktgruppe	111	Verwaltungssteuerung und -service
Produkt	11118	Finanzen
Projekt	Ohne	

Pos.	Investitionszuweisungen	Haushaltsansatz			Ergebnis des Jahresabschlusses	Investitions- und Investitionsförderungsmaßnahmen	
		2023	Verpflichtungsermächtigungen	2022		Gesamtauszahlungsbedarf	davon bisher bereitgestellt
		EUR					
1	2	3	4	5	6	7	8
4.	Auszahlungen für Investitionen in das sonstige Sachanlagevermögen	0	0	0	0	-21.853	-21.853
	<i>02400000 Lizenzen, DV-Software</i>	<i>0</i>	<i>0</i>	<i>0</i>	<i>0</i>	<i>-20.791</i>	<i>-20.791</i>
	<i>2020: IKVS - Software interaktive unterjährige Finanzsteuerung</i>	<i>0</i>	<i>0</i>	<i>0</i>	<i>0</i>	<i>-1.061</i>	<i>-1.061</i>
	<i>08900000 Geringwertige Vermögensgegenstände der Betriebs- und</i>	<i>0</i>	<i>0</i>	<i>0</i>	<i>0</i>	<i>-1.061</i>	<i>-1.061</i>
	Summe investive Auszahlungen	0	0	0	0	-21.853	-21.853
	Saldo aus Investitionstätigkeit (Einzahlungen ./ Auszahlungen)	0	0	0	0	-21.853	-21.853



Investitionsplan 2023

Gemeinde: 00 Gemeinde Söhrewald

Seite :
Datum: 19.01.2023
Uhrzeit: 08:24:01

Hauptproduktbereich	1	Zentrale Verwaltung
Produktbereich	11	Innere Verwaltung
Produktgruppe	111	Verwaltungssteuerung und -service
Produkt	11118	Finanzen
Projekt	11115-02	IKZ Kasse

Pos.	Investitionszuweisungen	Haushaltsansatz			Ergebnis des Jahresabschlusses	Investitions- und Investitionsförderungsmaßnahmen	
		2023	Verpflichtungsermächtigungen	2022		Gesamtauszahlungsbedarf	davon bisher bereitgestellt
		EUR					
1	2	3	4	5	6	7	8
1.	Einzahlungen aus Investitionstätigkeit und -zuschüssen sowie aus Investitionsbeiträgen	0	0	0	0	13.782	13.782
	<i>36410000 Sonderposten aus bedingt rückzahlbaren Zuweisungen für Investitionen von Land</i>	<i>0</i>	<i>0</i>	<i>0</i>	<i>0</i>	<i>13.782</i>	<i>13.782</i>
	Summe investive Einzahlungen	0	0	0	0	13.782	13.782
	Saldo aus Investitionstätigkeit (Einzahlungen ./. Auszahlungen)	0	0	0	0	13.782	13.782



Investitionsplan 2023

Gemeinde: 00 Gemeinde Söhrewald

Seite :
Datum: 19.01.2023
Uhrzeit: 08:24:01

Hauptproduktbereich	1	Zentrale Verwaltung
Produktbereich	12	Sicherheit und Ordnung
Produktgruppe	121	Statistik und Wahlen
Produkt	12102	Wahlen und sonstige Abstimmungen
Projekt	Ohne	

Pos.	Investitionszuweisungen	Haushaltsansatz			Ergebnis des Jahresabschlusses	Investitions- und Investitionsförderungsmaßnahmen	
		2023	Verpflichtungsermächtigungen	2022		Gesamtauszahlungsbedarf	davon bisher bereitgestellt
		EUR					
1	2	3	4	5	6	7	8
5.	Auszahlungen für Investitionen in das Finanzanlagevermögen	-100	0	-70	-67	-957	-557
	<i>15040000 Wertpapiere des Anlagevermögens an sonstigem öffentlichen Bereich</i>	<i>-100</i>	<i>0</i>	<i>-70</i>	<i>-67</i>	<i>-957</i>	<i>-557</i>
	Summe investive Auszahlungen	-100	0	-70	-67	-957	-557
	Saldo aus Investitionstätigkeit (Einzahlungen ./. Auszahlungen)	-100	0	-70	-67	-957	-557



Investitionsplan 2023

Gemeinde: 00 Gemeinde Söhrewald

Seite :
Datum: 19.01.2023
Uhrzeit: 08:24:01

Hauptproduktbereich	1	Zentrale Verwaltung
Produktbereich	12	Sicherheit und Ordnung
Produktgruppe	122	Ordnungsangelegenheiten
Produkt	12201	Ordnungsangelegenheiten / Ordnungsaufgaben
Projekt	Ohne	

Pos.	Investitionszuweisungen	Haushaltsansatz			Ergebnis des Jahresabschlusses	Investitions- und Investitionsförderungsmaßnahmen	
			Verpflichtungsermächtigungen			Gesamtauszahlungsbedarf	davon bisher bereitgestellt
		2023		2022	2021		
1	2	3	4	5	6	7	8
5.	Auszahlungen für Investitionen in das Finanzanlagevermögen	0	0	-10	-6	-1.485	-1.485
	<i>15040000 Wertpapiere des Anlagevermögens an sonstigem öffentlichen Bereich</i>	<i>0</i>	<i>0</i>	<i>-10</i>	<i>-6</i>	<i>-1.485</i>	<i>-1.485</i>
	Summe investive Auszahlungen	0	0	-10	-6	-1.485	-1.485
	Saldo aus Investitionstätigkeit (Einzahlungen ./ Auszahlungen)	0	0	-10	-6	-1.485	-1.485



Investitionsplan 2023

Gemeinde: 00 Gemeinde Söhrewald

Seite :
Datum: 19.01.2023
Uhrzeit: 08:24:01

Hauptproduktbereich	1	Zentrale Verwaltung
Produktbereich	12	Sicherheit und Ordnung
Produktgruppe	122	Ordnungsangelegenheiten
Produkt	12204	Melde- und Passwesen
Projekt	Ohne	

Pos.	Investitionszuweisungen	Haushaltsansatz			Ergebnis des Jahresabschlusses	Investitions- und Investitionsförderungsmaßnahmen	
		2023	Verpflichtungsermächtigungen	2022		Gesamtauszahlungsbedarf	davon bisher bereitgestellt
					EUR		
1	2	3	4	5	6	7	8
4.	Auszahlungen für Investitionen in das sonstige Sachanlagevermögen	0	0	0	-1.216	-1.216	-1.216
	<i>08900000 Geringwertige Vermögensgegenstände der Betriebs- und</i>	<i>0</i>	<i>0</i>	<i>0</i>	<i>-1.216</i>	<i>-1.216</i>	<i>-1.216</i>
	Summe investive Auszahlungen	0	0	0	-1.216	-1.216	-1.216
	Saldo aus Investitionstätigkeit (Einzahlungen ./ Auszahlungen)	0	0	0	-1.216	-1.216	-1.216



Investitionsplan 2023

Gemeinde: 00 Gemeinde Söhrewald

Seite :
Datum: 19.01.2023
Uhrzeit: 08:24:01

Hauptproduktbereich	1	Zentrale Verwaltung
Produktbereich	12	Sicherheit und Ordnung
Produktgruppe	126	Brandschutz
Produkt	12601	Brandschutz
Projekt	Ohne	

Pos.	Investitionszuweisungen	Haushaltsansatz			Ergebnis des Jahresabschlusses	Investitions- und Investitionsförderungsmaßnahmen	
		2023	Verpflichtungsermächtigungen	2022		Gesamtauszahlungsbedarf	davon bisher bereit gestellt
		EUR					
1	2	3	4	5	6	7	8
1.	Einzahlungen aus Investitionstätigkeit und -zuschüssen sowie aus Investitionsbeiträgen	0	0	0	0	3.970	3.970
	<i>36180000 Sonderposten aus Zuschüssen von übrigen Bereichen</i>	<i>0</i>	<i>0</i>	<i>0</i>	<i>0</i>	<i>970</i>	<i>970</i>
	<i>36900000 Sonstige Sonderposten, maßnahmenbezogen</i>	<i>0</i>	<i>0</i>	<i>0</i>	<i>0</i>	<i>3.000</i>	<i>3.000</i>
2.	Einzahlungen aus dem Abgang von Vermögensgegenständen des Sachanlagevermögens und des immateriellen Vermögens	0	0	0	0	10.750	10.750
	<i>08090000 Sonstige Andere Anlagen</i>	<i>0</i>	<i>0</i>	<i>0</i>	<i>0</i>	<i>600</i>	<i>600</i>
	<i>08100000 Fuhrpark</i>	<i>0</i>	<i>0</i>	<i>0</i>	<i>0</i>	<i>10.150</i>	<i>10.150</i>
	Summe investive Einzahlungen	0	0	0	0	14.720	14.720
2.	Auszahlungen für Grundstücke, Gebäude und Bauten pp.	0	0	0	-8.510	-9.723	-9.723
	<i>05360000 Brand- und Katastropheneinrichtungen</i>	<i>0</i>	<i>0</i>	<i>0</i>	<i>-8.510</i>	<i>-9.723</i>	<i>-9.723</i>
4.	Auszahlungen für Investitionen in das sonstige Sachanlagevermögen	-45.000	0	-41.000	-26.964	-301.809	-199.109
	<i>02400000 Lizenzen, DV-Software</i>	<i>-15.000</i>	<i>0</i>	<i>0</i>	<i>-499</i>	<i>-15.499</i>	<i>-499</i>
	<i>2023: Beschaffung Dräger Werkstattsoftware</i>						
	<i>08010000 Werkzeuge, Werksgeräte und Modelle, Prüf- und Messmittel</i>	<i>-15.000</i>	<i>0</i>	<i>-11.000</i>	<i>-12.126</i>	<i>-100.144</i>	<i>-63.444</i>
	<i>2023: Beschaffung Rollcontainer, Kombigerät Schere-Spreizer 2. Rate</i>						
	<i>08090000 Sonstige Andere Anlagen</i>	<i>0</i>	<i>0</i>	<i>0</i>	<i>0</i>	<i>-10.165</i>	<i>-10.165</i>
	<i>08400000 Sonstige Betriebsausstattung</i>	<i>0</i>	<i>0</i>	<i>0</i>	<i>0</i>	<i>-7.678</i>	<i>-7.678</i>
	<i>08900000 Geringwertige Vermögensgegenstände der Betriebs- und</i>	<i>-15.000</i>	<i>0</i>	<i>-30.000</i>	<i>-14.338</i>	<i>-168.321</i>	<i>-117.321</i>
	<i>2023: PC's / Strahlrohr C / Werkstattausstattung / Feuerschutzjacken und -hosen</i>						
5.	Auszahlungen für Investitionen in das Finanzanlagevermögen	0	0	0	0	-225	-225
	<i>15040000 Wertpapiere des Anlagevermögens an sonstigem öffentlichen Bereich</i>	<i>0</i>	<i>0</i>	<i>0</i>	<i>0</i>	<i>-225</i>	<i>-225</i>
	Summe investive Auszahlungen	-45.000	0	-41.000	-35.475	-311.758	-209.058
	Saldo aus Investitionstätigkeit (Einzahlungen ./. Auszahlungen)	-45.000	0	-41.000	-35.475	-297.038	-194.338



Investitionsplan 2023

Gemeinde: 00 Gemeinde Söhrewald

Seite :
Datum: 19.01.2023
Uhrzeit: 08:24:01

Hauptproduktbereich	1	Zentrale Verwaltung
Produktbereich	12	Sicherheit und Ordnung
Produktgruppe	126	Brandschutz
Produkt	12601	Brandschutz
Projekt	12601-01	Mannschaftstransportwagen Freiwillige Feuerwehr

Pos.	Investitionszuweisungen	Haushaltsansatz			Ergebnis des Jahresabschlusses	Investitions- und Investitionsförderungsmaßnahmen	
		2023	Verpflichtungsermächtigungen	2022		Gesamtauszahlungsbedarf	davon bisher bereitgestellt
		EUR					
1	2	3	4	5	6	7	8
1.	Einzahlungen aus Investitionstätigkeit und -zuschüssen sowie aus Investitionsbeiträgen	462	0	462	462	6.939	5.091
	<i>36410099 Sonderposten aus bedingt rückzahlbaren Zuweisungen für Investitionen vom Land - Konjunkturprogramm</i>	462	0	462	462	6.939	5.091
	-						
	Summe investive Einzahlungen	462	0	462	462	6.939	5.091
	Saldo aus Investitionstätigkeit (Einzahlungen ./. Auszahlungen)	462	0	462	462	6.939	5.091
2.	Auszahlungen aus der Tilgung von Krediten und Anleihen	-556	0	-556	-555	-8.428	-6.204
	<i>42073099 Verbindlichkeiten aus Kreditaufnahmen für Investitionen bei Kreditinstituten - Laufzeit mehr als 5 Jahre - Konjunkturprogramm</i>	-556	0	-556	-555	-8.428	-6.204
	Finanzmittelfluß aus der Finanzierungstätigkeit	-556	0	-556	-555	-8.428	-6.204



Investitionsplan 2023

Gemeinde: 00 Gemeinde Söhrewald

Seite :
Datum: 19.01.2023
Uhrzeit: 08:24:01

Hauptproduktbereich	1	Zentrale Verwaltung
Produktbereich	12	Sicherheit und Ordnung
Produktgruppe	126	Brandschutz
Produkt	12601	Brandschutz
Projekt	12601-02	Einsatzleitwagen Freiwillige Feuerwehr

Pos.	Investitionszuweisungen	Haushaltsansatz			Ergebnis des Jahresab-schlusses	Investitions- und Investitionsförde-rungsmaßnahmen	
		2023	Verpflich-tungser-mächti-gungen	2022		Gesamt-auszah-lungs-bedarf	davon bisher bereit gestellt
		EUR					
1	2	3	4	5	6	7	8
1.	Einzahlungen aus Investitionstätigkeit und -zuschüssen sowie aus Investitionsbeiträgen	258	0	258	258	3.873	2.841
	<i>36400099 Sonderposten aus bedingt rückzahlbaren Zuweisungen für Investitionen vom Bund - Konjunkturprogramm</i>	<i>258</i>	<i>0</i>	<i>258</i>	<i>258</i>	<i>3.873</i>	<i>2.841</i>
	-						
	Summe investive Einzahlungen	258	0	258	258	3.873	2.841
	Saldo aus Investitionstätigkeit (Einzahlungen ./. Auszahlungen)	258	0	258	258	3.873	2.841
2.	Auszahlungen aus der Tilgung von Krediten und Anleihen	-517	0	-517	-516	-7.751	-5.683
	<i>42073099 Verbindlichkeiten aus Kreditaufnahmen für Investitionen bei Kreditinstituten - Laufzeit mehr als 5 Jahre - Konjunkturprogramm</i>	<i>-517</i>	<i>0</i>	<i>-517</i>	<i>-516</i>	<i>-7.751</i>	<i>-5.683</i>
	Finanzmittelfluß aus der Finanzierungstätigkeit	-517	0	-517	-516	-7.751	-5.683



Investitionsplan 2023

Gemeinde: 00 Gemeinde Söhrewald

Seite :
Datum: 19.01.2023
Uhrzeit: 08:24:01

Hauptproduktbereich	1	Zentrale Verwaltung
Produktbereich	12	Sicherheit und Ordnung
Produktgruppe	126	Brandschutz
Produkt	12601	Brandschutz
Projekt	12601-03	Atemschutzgeräte

Pos.	Investitionszuweisungen	Haushaltsansatz			Ergebnis des Jahresabschlusses	Investitions- und Investitionsförderungsmaßnahmen	
		2023	Verpflichtungsermächtigungen	2022		2021	Gesamtauszahlungsbedarf
					EUR		
1	2	3	4	5	6	7	8
4.	Auszahlungen für Investitionen in das sonstige Sachanlagevermögen	0	0	0	0	-32.953	-32.953
	<i>08090000 Sonstige Andere Anlagen</i>	<i>0</i>	<i>0</i>	<i>0</i>	<i>0</i>	<i>-32.953</i>	<i>-32.953</i>
	Summe investive Auszahlungen	0	0	0	0	-32.953	-32.953
	Saldo aus Investitionstätigkeit (Einzahlungen ./ Auszahlungen)	0	0	0	0	-32.953	-32.953



Investitionsplan 2023

Gemeinde: 00 Gemeinde Söhrewald

Seite :
Datum: 19.01.2023
Uhrzeit: 08:24:01

Hauptproduktbereich	1	Zentrale Verwaltung
Produktbereich	12	Sicherheit und Ordnung
Produktgruppe	126	Brandschutz
Produkt	12601	Brandschutz
Projekt	12601-04	Einführung Digitalfunk

Pos.	Investitionszuweisungen	Haushaltsansatz			Ergebnis des Jahresabschlusses	Investitions- und Investitionsförderungsmaßnahmen	
		2023	Verpflichtungsermächtigungen	2022		Gesamtauszahlungsbedarf	davon bisher bereitgestellt
		EUR					
1	2	3	4	5	6	7	8
1.	Einzahlungen aus Investitionstätigkeit und -zuschüssen sowie aus Investitionsbeiträgen	0	0	0	0	17.520	17.520
	<i>36010000 Sonderposten aus Zuweisungen vom Land</i>	<i>0</i>	<i>0</i>	<i>0</i>	<i>0</i>	<i>17.520</i>	<i>17.520</i>
	Summe investive Einzahlungen	0	0	0	0	17.520	17.520
4.	Auszahlungen für Investitionen in das sonstige Sachanlagevermögen	0	0	0	0	-73.853	-73.853
	<i>09050000 Geleistete Anzahlungen auf Maschinen, Betriebs- oder</i>	<i>0</i>	<i>0</i>	<i>0</i>	<i>0</i>	<i>-73.853</i>	<i>-73.853</i>
	Summe investive Auszahlungen	0	0	0	0	-73.853	-73.853
	Saldo aus Investitionstätigkeit (Einzahlungen ./ Auszahlungen)	0	0	0	0	-56.333	-56.333



Investitionsplan 2023

Gemeinde: 00 Gemeinde Söhrewald

Seite :
Datum: 19.01.2023
Uhrzeit: 08:24:01

Hauptproduktbereich	1	Zentrale Verwaltung
Produktbereich	12	Sicherheit und Ordnung
Produktgruppe	126	Brandschutz
Produkt	12601	Brandschutz
Projekt	12601-05	Löschgruppenfahrzeug LF 10 KatS

Pos.	Investitionszuweisungen	Haushaltsansatz			Ergebnis des Jahresabschlusses	Investitions- und Investitionsförderungsmaßnahmen	
		2023	Verpflichtungsermächtigungen	2022		Gesamtauszahlungsbedarf	davon bisher bereitgestellt
		EUR					
1	2	3	4	5	6	7	8
1.	Einzahlungen aus Investitionstätigkeit und -zuschüssen sowie aus Investitionsbeiträgen	0	0	0	0	8.000	8.000
	<i>36020000 Sonderposten aus Zuweisungen von Gemeinden (GV)</i>	<i>0</i>	<i>0</i>	<i>0</i>	<i>0</i>	<i>8.000</i>	<i>8.000</i>
	Summe investive Einzahlungen	0	0	0	0	8.000	8.000
4.	Auszahlungen für Investitionen in das sonstige Sachanlagevermögen	0	0	0	0	-97.616	-97.616
	<i>08100000 Fuhrpark</i>	<i>0</i>	<i>0</i>	<i>0</i>	<i>0</i>	<i>-97.616</i>	<i>-97.616</i>
	Summe investive Auszahlungen	0	0	0	0	-97.616	-97.616
	Saldo aus Investitionstätigkeit (Einzahlungen ./ Auszahlungen)	0	0	0	0	-89.616	-89.616



Investitionsplan 2023

Gemeinde: 00 Gemeinde Söhrewald

Seite :
Datum: 19.01.2023
Uhrzeit: 08:24:01

Hauptproduktbereich	1	Zentrale Verwaltung
Produktbereich	12	Sicherheit und Ordnung
Produktgruppe	126	Brandschutz
Produkt	12601	Brandschutz
Projekt	12601-06	Mittleres Löschfahrzeug MLF

Pos.	Investitionszuweisungen	Haushaltsansatz			Ergebnis des Jahresab-schlusses	Investitions- und Investitionsförde-rungsmaßnahmen	
		2023	Verpflich-tungser-mächti-gungen	2022		Gesamt-auszah-lungs-bedarf	davon bisher bereit gestellt
		EUR					
1	2	3	4	5	6	7	8
1.	Einzahlungen aus Investitionstätigkeit und -zuschüssen sowie aus Investitionsbeiträgen	0	0	0	0	53.750	53.750
	<i>36010000 Sonderposten aus Zuweisungen vom Land</i>	<i>0</i>	<i>0</i>	<i>0</i>	<i>0</i>	<i>47.250</i>	<i>47.250</i>
	<i>36020000 Sonderposten aus Zuweisungen von Gemeinden (GV)</i>	<i>0</i>	<i>0</i>	<i>0</i>	<i>0</i>	<i>6.500</i>	<i>6.500</i>
	Summe investive Einzahlungen	0	0	0	0	53.750	53.750
4.	Auszahlungen für Investitionen in das sonstige Sachanlagevermögen	0	0	0	0	-171.486	-171.486
	<i>08100000 Fuhrpark</i>	<i>0</i>	<i>0</i>	<i>0</i>	<i>0</i>	<i>-171.486</i>	<i>-171.486</i>
	Summe investive Auszahlungen	0	0	0	0	-171.486	-171.486
	Saldo aus Investitionstätigkeit (Einzahlungen ./ Auszahlungen)	0	0	0	0	-117.736	-117.736



Investitionsplan 2023

Gemeinde: 00 Gemeinde Söhrewald

Seite :
Datum: 19.01.2023
Uhrzeit: 08:24:01

Hauptproduktbereich	1	Zentrale Verwaltung
Produktbereich	12	Sicherheit und Ordnung
Produktgruppe	126	Brandschutz
Produkt	12601	Brandschutz
Projekt	12601-07	Dacheindeckung Feuerwehrgerätehaus Wattenbach

Pos.	Investitionszuweisungen	Haushaltsansatz			Ergebnis des Jahresabschlusses	Investitions- und Investitionsförderungsmaßnahmen	
		2023	Verpflichtungsermächtigungen	2022		2021	Gesamtauszahlungsbedarf
					EUR		
1	2	3	4	5	6	7	8
3.	Auszahlungen für Baumaßnahmen	0	0	0	0	-26.289	-26.289
	<i>09510000 Anlagen im Bau - Hochbau</i>	<i>0</i>	<i>0</i>	<i>0</i>	<i>0</i>	<i>-26.289</i>	<i>-26.289</i>
	Summe investive Auszahlungen	0	0	0	0	-26.289	-26.289
	Saldo aus Investitionstätigkeit (Einzahlungen ./ Auszahlungen)	0	0	0	0	-26.289	-26.289



Investitionsplan 2023

Gemeinde: 00 Gemeinde Söhrewald

Seite :
Datum: 19.01.2023
Uhrzeit: 08:24:01

Hauptproduktbereich	1	Zentrale Verwaltung
Produktbereich	12	Sicherheit und Ordnung
Produktgruppe	126	Brandschutz
Produkt	12601	Brandschutz
Projekt	12601-08	Tor Feuerwehrgerätehaus Eiterhagen

Pos.	Investitionszuweisungen	Haushaltsansatz			Ergebnis des Jahresabschlusses	Investitions- und Investitionsförderungsmaßnahmen	
		2023	Verpflichtungsermächtigungen	2022		2021	Gesamtauszahlungsbedarf
					EUR		
1	2	3	4	5	6	7	8
2.	Auszahlungen für Grundstücke, Gebäude und Bauten pp.	0	0	0	0	-17.373	-7.373
	<i>05360000 Brand- und Katastropheneinrichtungen</i>	<i>0</i>	<i>0</i>	<i>0</i>	<i>0</i>	<i>-17.373</i>	<i>-7.373</i>
	Summe investive Auszahlungen	0	0	0	0	-17.373	-7.373
	Saldo aus Investitionstätigkeit (Einzahlungen ./ Auszahlungen)	0	0	0	0	-17.373	-7.373



Investitionsplan 2023

Gemeinde: 00 Gemeinde Söhrewald

Seite :
Datum: 19.01.2023
Uhrzeit: 08:24:01

Hauptproduktbereich	1	Zentrale Verwaltung
Produktbereich	12	Sicherheit und Ordnung
Produktgruppe	126	Brandschutz
Produkt	12601	Brandschutz
Projekt	12601-09	Digitalisierte Sirenensteuerung

Pos.	Investitionszuweisungen	Haushaltsansatz			Ergebnis des Jahresabschlusses	Investitions- und Investitionsförderungsmaßnahmen	
		2023	Verpflichtungsermächtigungen	2022		Gesamtauszahlungsbedarf	davon bisher bereitgestellt
		EUR					
1	2	3	4	5	6	7	8
1.	Einzahlungen aus Investitionstätigkeit und -zuschüssen sowie aus Investitionsbeiträgen	20.000	0	15.000	0	35.000	15.000
	<i>36010000 Sonderposten aus Zuweisungen vom Land</i>	<i>20.000</i>	<i>0</i>	<i>15.000</i>	<i>0</i>	<i>35.000</i>	<i>15.000</i>
	Summe investive Einzahlungen	20.000	0	15.000	0	35.000	15.000
4.	Auszahlungen für Investitionen in das sonstige Sachanlagevermögen	0	0	0	-8.415	-18.415	-8.415
	<i>09050000 Geleistete Anzahlungen auf Maschinen, Betriebs- oder</i>	<i>0</i>	<i>0</i>	<i>0</i>	<i>-8.415</i>	<i>-18.415</i>	<i>-8.415</i>
	<i>2024: Ausstattung Sirenen OT Wattenbach und Eiterhagen</i>						
	Summe investive Auszahlungen	0	0	0	-8.415	-18.415	-8.415
	Saldo aus Investitionstätigkeit (Einzahlungen ./ Auszahlungen)	20.000	0	15.000	-8.415	16.584	6.584



Investitionsplan 2023

Gemeinde: 00 Gemeinde Söhrewald

Seite :
Datum: 19.01.2023
Uhrzeit: 08:24:01

Hauptproduktbereich	1	Zentrale Verwaltung
Produktbereich	12	Sicherheit und Ordnung
Produktgruppe	126	Brandschutz
Produkt	12601	Brandschutz
Projekt	12601-10	Neubau Feuerwehrhaus Söhrewald

Pos.	Investitionszuweisungen	Haushaltsansatz			Ergebnis des Jahresabschlusses	Investitions- und Investitionsförderungsmaßnahmen	
		2023	Verpflichtungsermächtigungen	2022		Gesamtauszahlungsbedarf	davon bisher bereitgestellt
		EUR					
1	2	3	4	5	6	7	8
3.	Auszahlungen für Baumaßnahmen	-2.500	0	0	-17.850	-20.350	-17.850
	<i>09510000 Anlagen im Bau - Hochbau</i>	<i>-2.500</i>	<i>0</i>	<i>0</i>	<i>-17.850</i>	<i>-20.350</i>	<i>-17.850</i>
	Summe investive Auszahlungen	-2.500	0	0	-17.850	-20.350	-17.850
	Saldo aus Investitionstätigkeit (Einzahlungen ./ Auszahlungen)	-2.500	0	0	-17.850	-20.350	-17.850



Investitionsplan 2023

Gemeinde: 00 Gemeinde Söhrewald

Seite :
Datum: 19.01.2023
Uhrzeit: 08:24:01

Hauptproduktbereich	1	Zentrale Verwaltung
Produktbereich	12	Sicherheit und Ordnung
Produktgruppe	126	Brandschutz
Produkt	12601	Brandschutz
Projekt	12601-11	Staffelöschfahrzeug (StLF20)

Pos.	Investitionszuweisungen	Haushaltsansatz			Ergebnis des Jahresabschlusses	Investitions- und Investitionsförderungsmaßnahmen	
		2023	Verpflichtungsermächtigungen	2022		Gesamtauszahlungsbedarf	davon bisher bereitgestellt
		EUR					
1	2	3	4	5	6	7	8
1.	Einzahlungen aus Investitionstätigkeit und -zuschüssen sowie aus Investitionsbeiträgen	0	0	0	0	95.650	0
	<i>36010000 Sonderposten aus Zuweisungen vom Land</i>	<i>0</i>	<i>0</i>	<i>0</i>	<i>0</i>	<i>83.400</i>	<i>0</i>
	<i>36020000 Sonderposten aus Zuweisungen von Gemeinden (GV)</i>	<i>0</i>	<i>0</i>	<i>0</i>	<i>0</i>	<i>12.250</i>	<i>0</i>
2.	Einzahlungen aus dem Abgang von Vermögensgegenständen des Sachanlagevermögens und des immateriellen Vermögens	0	0	0	0	15.000	0
	<i>08100000 Fuhrpark</i>	<i>0</i>	<i>0</i>	<i>0</i>	<i>0</i>	<i>15.000</i>	<i>0</i>
	Summe investive Einzahlungen	0	0	0	0	110.650	0
4.	Auszahlungen für Investitionen in das sonstige Sachanlagevermögen	0	0	0	0	-450.000	0
	<i>08100000 Fuhrpark</i>	<i>0</i>	<i>0</i>	<i>0</i>	<i>0</i>	<i>-450.000</i>	<i>0</i>
	Summe investive Auszahlungen	0	0	0	0	-450.000	0
	Saldo aus Investitionstätigkeit (Einzahlungen ./ Auszahlungen)	0	0	0	0	-339.350	0



Investitionsplan 2023

Gemeinde: 00 Gemeinde Söhrewald

Seite :
Datum: 19.01.2023
Uhrzeit: 08:24:01

Hauptproduktbereich	1	Zentrale Verwaltung
Produktbereich	12	Sicherheit und Ordnung
Produktgruppe	126	Brandschutz
Produkt	12601	Brandschutz
Projekt	12601-12	Systemtrenner "Sicherstellung Wasserversorgung"

Pos.	Investitionszuweisungen	Haushaltsansatz			Ergebnis des Jahresabschlusses	Investitions- und Investitionsförderungsmaßnahmen	
		2023	Verpflichtungsermächtigungen	2022		Gesamtauszahlungsbedarf	davon bisher bereit gestellt
		EUR					2021
1	2	3	4	5	6	7	8
4.	Auszahlungen für Investitionen in das sonstige Sachanlagevermögen	-1.000	0	-10.000	0	-11.000	-10.000
	<i>08090000 Sonstige Andere Anlagen</i>	<i>-1.000</i>	<i>0</i>	<i>-10.000</i>	<i>0</i>	<i>-11.000</i>	<i>-10.000</i>
	Summe investive Auszahlungen	-1.000	0	-10.000	0	-11.000	-10.000
	Saldo aus Investitionstätigkeit (Einzahlungen ./ Auszahlungen)	-1.000	0	-10.000	0	-11.000	-10.000



Investitionsplan 2023

Gemeinde: 00 Gemeinde Söhrewald

Seite :
Datum: 19.01.2023
Uhrzeit: 08:24:01

Hauptproduktbereich	1	Zentrale Verwaltung
Produktbereich	12	Sicherheit und Ordnung
Produktgruppe	126	Brandschutz
Produkt	12601	Brandschutz
Projekt	12601-13	IKZ Brandschutz - Einsatzberichte

Pos.	Investitionszuweisungen	Haushaltsansatz			Ergebnis des Jahresabschlusses	Investitions- und Investitionsförderungsmaßnahmen	
		2023	Verpflichtungsermächtigungen	2022		Gesamtauszahlungsbedarf	davon bisher bereitgestellt
		EUR					
1	2	3	4	5	6	7	8
1.	Einzahlungen aus Investitionstätigkeit und -zuschüssen sowie aus Investitionsbeiträgen	0	0	100.000	0	100.000	100.000
	<i>36410000 Sonderposten aus bedingt rückzahlbaren Zuweisungen für Investitionen von Land</i>	<i>0</i>	<i>0</i>	<i>100.000</i>	<i>0</i>	<i>100.000</i>	<i>100.000</i>
	Summe investive Einzahlungen	0	0	100.000	0	100.000	100.000
1.	Auszahlungen für aktivierte Investitionszuweisungen	0	0	-90.000	0	-90.000	-90.000
	<i>03520000 Geleistete Investitionszuschüsse an Gemeinden (GV)</i>	<i>0</i>	<i>0</i>	<i>-90.000</i>	<i>0</i>	<i>-90.000</i>	<i>-90.000</i>
4.	Auszahlungen für Investitionen in das sonstige Sachanlagevermögen	0	0	-3.000	0	-3.000	-3.000
	<i>08600000 Büromöbel und sonstige Ausstattungsgegenstände</i>	<i>0</i>	<i>0</i>	<i>-3.000</i>	<i>0</i>	<i>-3.000</i>	<i>-3.000</i>
	Summe investive Auszahlungen	0	0	-93.000	0	-93.000	-93.000
	Saldo aus Investitionstätigkeit (Einzahlungen ./. Auszahlungen)	0	0	7.000	0	7.000	7.000



Investitionsplan 2023

Gemeinde: 00 Gemeinde Söhrewald

Seite :
Datum: 19.01.2023
Uhrzeit: 08:24:01

Hauptproduktbereich	2	Schule und Kultur
Produktbereich	28	Kultur und Wissenschaft - Heimat-/sonstige Kulturpflege
Produktgruppe	281	Heimat- und sonstige Kulturpflege
Produkt	28102	Kulturförderung
Projekt	Ohne	

Pos.	Investitionszuweisungen	Haushaltsansatz			Ergebnis des Jahresabschlusses	Investitions- und Investitionsförderungsmaßnahmen	
		2023	Verpflichtungsermächtigungen	2022		2021	Gesamtauszahlungsbedarf
					EUR		
1	2	3	4	5	6	7	8
1.	Auszahlungen für aktivierte Investitionszuweisungen	-500	0	-3.000	0	-8.344	-6.344
	<i>03580000 Geleistete Investitionszuschüsse an übrige Bereiche</i>	<i>-500</i>	<i>0</i>	<i>-3.000</i>	<i>0</i>	<i>-8.344</i>	<i>-6.344</i>
	Summe investive Auszahlungen	-500	0	-3.000	0	-8.344	-6.344
	Saldo aus Investitionstätigkeit (Einzahlungen ./ Auszahlungen)	-500	0	-3.000	0	-8.344	-6.344



Investitionsplan 2023

Gemeinde: 00 Gemeinde Söhrewald

Seite :
Datum: 19.01.2023
Uhrzeit: 08:24:01

Hauptproduktbereich	3	Soziales und Jugend
Produktbereich	31	Soziale Hilfen - Grundversorgung/Grundsicherung gem. SGB, Hilfen f. Asylbewerber, soziale Einr.
Produktgruppe	315	Soziale Einrichtungen
Produkt	31501	Seniorenarbeit
Projekt	Ohne	

Pos.	Investitionszuweisungen	Haushaltsansatz			Ergebnis des Jahresabschlusses	Investitions- und Investitionsförderungsmaßnahmen	
		2023	Verpflichtungsermächtigungen	2022		Gesamtauszahlungsbedarf	davon bisher bereitgestellt
		EUR					
1	2	3	4	5	6	7	8
4.	Auszahlungen für Investitionen in das sonstige Sachanlagevermögen	0	0	0	0	-1.864	-1.864
	<i>08900000 Geringwertige Vermögensgegenstände der Betriebs- und Geschäftsausstattung</i>	<i>0</i>	<i>0</i>	<i>0</i>	<i>0</i>	<i>-1.864</i>	<i>-1.864</i>
	Summe investive Auszahlungen	0	0	0	0	-1.864	-1.864
	Saldo aus Investitionstätigkeit (Einzahlungen ./ Auszahlungen)	0	0	0	0	-1.864	-1.864



Investitionsplan 2023

Gemeinde: 00 Gemeinde Söhrewald

Seite :
Datum: 19.01.2023
Uhrzeit: 08:24:01

Hauptproduktbereich	3	Soziales und Jugend
Produktbereich	36	Kinder-, Jugend- und Familienhilfe
Produktgruppe	362	Jugendarbeit
Produkt	36201	Jugendarbeit
Projekt	Ohne	

Pos.	Investitionszuweisungen	Haushaltsansatz			Ergebnis des Jahresabschlusses	Investitions- und Investitionsförderungsmaßnahmen	
		2023	Verpflichtungsermächtigungen	2022		2021	Gesamtauszahlungsbedarf
					EUR		
1	2	3	4	5	6	7	8
4.	Auszahlungen für Investitionen in das sonstige Sachanlagevermögen	0	0	0	0	-3.750	-3.750
	<i>08400000 Sonstige Betriebsausstattung</i>	<i>0</i>	<i>0</i>	<i>0</i>	<i>0</i>	<i>-3.750</i>	<i>-3.750</i>
	Summe investive Auszahlungen	0	0	0	0	-3.750	-3.750
	Saldo aus Investitionstätigkeit (Einzahlungen ./ Auszahlungen)	0	0	0	0	-3.750	-3.750



Investitionsplan 2023

Gemeinde: 00 Gemeinde Söhrewald

Seite :
Datum: 19.01.2023
Uhrzeit: 08:24:01

Hauptproduktbereich	3	Soziales und Jugend
Produktbereich	36	Kinder-, Jugend- und Familienhilfe
Produktgruppe	365	Tageseinrichtungen für Kinder
Produkt	36501	Tageseinrichtungen für Kinder
Projekt	Ohne	

Pos.	Investitionszuweisungen	Haushaltsansatz			Ergebnis des Jahresabschlusses	Investitions- und Investitionsförderungsmaßnahmen	
		2023	Verpflichtungsermächtigungen	2022		Gesamtauszahlungsbedarf	davon bisher bereitgestellt
		EUR					
1	2	3	4	5	6	7	8
1.	Einzahlungen aus Investitionstätigkeit und -zuschüssen sowie aus Investitionsbeiträgen	0	0	0	0	1.056	1.056
	<i>36900000 Sonstige Sonderposten, maßnahmenbezogen</i>	<i>0</i>	<i>0</i>	<i>0</i>	<i>0</i>	<i>1.056</i>	<i>1.056</i>
	Summe investive Einzahlungen	0	0	0	0	1.056	1.056
2.	Auszahlungen für Grundstücke, Gebäude und Bauten pp.	0	0	0	-5.600	-5.600	-5.600
	<i>05390000 Sonstige Betriebsgebäude</i>	<i>0</i>	<i>0</i>	<i>0</i>	<i>-5.600</i>	<i>-5.600</i>	<i>-5.600</i>
4.	Auszahlungen für Investitionen in das sonstige Sachanlagevermögen	-4.500	0	-9.000	-6.775	-75.974	-65.474
	<i>02400000 Lizenzen, DV-Software</i>	<i>0</i>	<i>0</i>	<i>0</i>	<i>0</i>	<i>-2.980</i>	<i>-2.980</i>
	<i>08090000 Sonstige Andere Anlagen</i>	<i>0</i>	<i>0</i>	<i>0</i>	<i>-4.284</i>	<i>-4.284</i>	<i>-4.284</i>
	<i>08400000 Sonstige Betriebsausstattung</i>	<i>0</i>	<i>0</i>	<i>0</i>	<i>0</i>	<i>-15.701</i>	<i>-15.701</i>
	<i>08600000 Büromöbel und sonstige Ausstattungsgegenstände</i>	<i>0</i>	<i>0</i>	<i>-5.000</i>	<i>-1.537</i>	<i>-15.813</i>	<i>-15.813</i>
	<i>08900000 Geringwertige Vermögensgegenstände der Betriebs- und</i>	<i>-4.500</i>	<i>0</i>	<i>-4.000</i>	<i>-954</i>	<i>-37.195</i>	<i>-26.695</i>
	<i>2023: Kleine Wichte: Werkbank mit Zubehör, Teppich, XI-Bausteine, Wandregal</i>						
	<i>Kleine Waldwichte: 2x MAXI-Podest mit Rollcontainer, MAXI-Podest Rampe, Aufsatzelemente Bücherkiste und Kinderküche, Basisschrank inkl. Sockel</i>						
	<i>Sonnenflieger: Bauteppich, Puppeneckenstühle</i>						
	Summe investive Auszahlungen	-4.500	0	-9.000	-12.375	-81.574	-71.074
	Saldo aus Investitionstätigkeit (Einzahlungen ./. Auszahlungen)	-4.500	0	-9.000	-12.375	-80.518	-70.018



Investitionsplan 2023

Gemeinde: 00 Gemeinde Söhrewald

Seite :
Datum: 19.01.2023
Uhrzeit: 08:24:01

Hauptproduktbereich	3	Soziales und Jugend
Produktbereich	36	Kinder-, Jugend- und Familienhilfe
Produktgruppe	365	Tageseinrichtungen für Kinder
Produkt	36501	Tageseinrichtungen für Kinder
Projekt	36501-01	Kindergarten in Wattenbach (Möblierung)

Pos.	Investitionszuweisungen	Haushaltsansatz			Ergebnis des Jahresab-schlusses	Investitions- und Investitionsförde-rungsmaßnahmen	
		2023	Verpflich-tungser-mächti-gungen	2022		Gesamt-auszah-lungs-bedarf	davon bisher bereit gestellt
		EUR					
1	2	3	4	5	6	7	8
1.	Einzahlungen aus Investitionstätigkeit und -zuschüssen sowie aus Investitionsbeiträgen	0	0	0	388	3.641	3.641
	<i>36410099 Sonderposten aus bedingt rückzahlbaren Zuweisungen für Investitionen vom Land - Konjunkturprogramm</i>	<i>0</i>	<i>0</i>	<i>0</i>	<i>388</i>	<i>3.641</i>	<i>3.641</i>
	-						
	Summe investive Einzahlungen	0	0	0	388	3.641	3.641
	Saldo aus Investitionstätigkeit (Einzahlungen ./. Auszahlungen)	0	0	0	388	3.641	3.641
2.	Auszahlungen aus der Tilgung von Krediten und Anleihen	-520	0	-520	-466	-7.464	-5.384
	<i>42073099 Verbindlichkeiten aus Kreditaufnahmen für Investitionen bei Kreditinstituten - Laufzeit mehr als 5 Jahre - Konjunkturprogramm</i>	<i>-520</i>	<i>0</i>	<i>-520</i>	<i>-466</i>	<i>-7.464</i>	<i>-5.384</i>
	Finanzmittelfluß aus der Finanzierungstätigkeit	-520	0	-520	-466	-7.464	-5.384



Investitionsplan 2023

Gemeinde: 00 Gemeinde Söhrewald

Seite :
Datum: 19.01.2023
Uhrzeit: 08:24:01

Hauptproduktbereich	3	Soziales und Jugend
Produktbereich	36	Kinder-, Jugend- und Familienhilfe
Produktgruppe	365	Tageseinrichtungen für Kinder
Produkt	36501	Tageseinrichtungen für Kinder
Projekt	36501-02	Kindergarten Kleine Wichte (Möblierung)

Pos.	Investitionszuweisungen	Haushaltsansatz			Ergebnis des Jahresabschlusses	Investitions- und Investitionsförderungsmaßnahmen	
		2023	Verpflichtungsermächtigungen	2022		Gesamtauszahlungsbedarf	davon bisher bereitgestellt
		EUR					
1	2	3	4	5	6	7	8
4.	Auszahlungen für Investitionen in das sonstige Sachanlagevermögen	0	0	0	0	-10.064	-10.064
	<i>08600000 Büromöbel und sonstige Ausstattungsgegenstände</i>	<i>0</i>	<i>0</i>	<i>0</i>	<i>0</i>	<i>-10.064</i>	<i>-10.064</i>
	Summe investive Auszahlungen	0	0	0	0	-10.064	-10.064
	Saldo aus Investitionstätigkeit (Einzahlungen ./ Auszahlungen)	0	0	0	0	-10.064	-10.064



Investitionsplan 2023

Gemeinde: 00 Gemeinde Söhrewald

Seite :
Datum: 19.01.2023
Uhrzeit: 08:24:01

Hauptproduktbereich	3	Soziales und Jugend
Produktbereich	36	Kinder-, Jugend- und Familienhilfe
Produktgruppe	365	Tageseinrichtungen für Kinder
Produkt	36501	Tageseinrichtungen für Kinder
Projekt	36501-03	Kindergarten Kleine Waldwichte (Möblierung U3-Betreuung)

Pos.	Investitionszuweisungen	Haushaltsansatz			Ergebnis des Jahresabschlusses	Investitions- und Investitionsförderungsmaßnahmen	
		2023	Verpflichtungsermächtigungen	2022		Gesamtauszahlungsbedarf	davon bisher bereitgestellt
		EUR					
1	2	3	4	5	6	7	8
1.	Einzahlungen aus Investitionstätigkeit und -zuschüssen sowie aus Investitionsbeiträgen	0	0	0	0	7.000	7.000
	<i>36020000 Sonderposten aus Zuweisungen von Gemeinden (GV)</i>	<i>0</i>	<i>0</i>	<i>0</i>	<i>0</i>	<i>7.000</i>	<i>7.000</i>
	Summe investive Einzahlungen	0	0	0	0	7.000	7.000
4.	Auszahlungen für Investitionen in das sonstige Sachanlagevermögen	0	0	0	0	-31.419	-31.419
	<i>08600000 Büromöbel und sonstige Ausstattungsgegenstände</i>	<i>0</i>	<i>0</i>	<i>0</i>	<i>0</i>	<i>-20.341</i>	<i>-20.341</i>
	<i>08900000 Geringwertige Vermögensgegenstände der Betriebs- und</i>	<i>0</i>	<i>0</i>	<i>0</i>	<i>0</i>	<i>-11.077</i>	<i>-11.077</i>
	Summe investive Auszahlungen	0	0	0	0	-31.419	-31.419
	Saldo aus Investitionstätigkeit (Einzahlungen ./. Auszahlungen)	0	0	0	0	-24.419	-24.419



Investitionsplan 2023

Gemeinde: 00 Gemeinde Söhrewald

Seite :
Datum: 19.01.2023
Uhrzeit: 08:24:01

Hauptproduktbereich	3	Soziales und Jugend
Produktbereich	36	Kinder-, Jugend- und Familienhilfe
Produktgruppe	365	Tageseinrichtungen für Kinder
Produkt	36501	Tageseinrichtungen für Kinder
Projekt	36501-04	Kindergarten Sonnenflieger (Möblierung)

Pos.	Investitionszuweisungen	Haushaltsansatz			Ergebnis des Jahresabschlusses	Investitions- und Investitionsförderungsmaßnahmen	
		2023	Verpflichtungsermächtigungen	2022		Gesamtauszahlungsbedarf	davon bisher bereitgestellt
		EUR					
1	2	3	4	5	6	7	8
1.	Einzahlungen aus Investitionstätigkeit und -zuschüssen sowie aus Investitionsbeiträgen	0	0	0	0	7.350	7.350
	<i>36020000 Sonderposten aus Zuweisungen von Gemeinden (GV)</i>	<i>0</i>	<i>0</i>	<i>0</i>	<i>0</i>	<i>7.350</i>	<i>7.350</i>
	Summe investive Einzahlungen	0	0	0	0	7.350	7.350
4.	Auszahlungen für Investitionen in das sonstige Sachanlagevermögen	0	0	0	0	-18.638	-18.638
	<i>08600000 Büromöbel und sonstige Ausstattungsgegenstände</i>	<i>0</i>	<i>0</i>	<i>0</i>	<i>0</i>	<i>-16.883</i>	<i>-16.883</i>
	<i>08900000 Geringwertige Vermögensgegenstände der Betriebs- und</i>	<i>0</i>	<i>0</i>	<i>0</i>	<i>0</i>	<i>-1.755</i>	<i>-1.755</i>
	Summe investive Auszahlungen	0	0	0	0	-18.638	-18.638
	Saldo aus Investitionstätigkeit (Einzahlungen ./. Auszahlungen)	0	0	0	0	-11.288	-11.288



Investitionsplan 2023

Gemeinde: 00 Gemeinde Söhrewald

Seite :
Datum: 19.01.2023
Uhrzeit: 08:24:01

Hauptproduktbereich	3	Soziales und Jugend
Produktbereich	36	Kinder-, Jugend- und Familienhilfe
Produktgruppe	365	Tageseinrichtungen für Kinder
Produkt	36501	Tageseinrichtungen für Kinder
Projekt	36501-05	EDV Kindertagesstätten

Pos.	Investitionszuweisungen	Haushaltsansatz			Ergebnis des Jahresabschlusses	Investitions- und Investitionsförderungsmaßnahmen	
		2023	Verpflichtungsermächtigungen	2022		2021	Gesamtauszahlungsbedarf
					EUR		
1	2	3	4	5	6	7	8
3.	Auszahlungen für Baumaßnahmen	0	0	0	-9.745	-9.745	-9.745
	<i>09530000 Anlagen im Bau - Sonstige Baumaßnahmen</i>	<i>0</i>	<i>0</i>	<i>0</i>	<i>-9.745</i>	<i>-9.745</i>	<i>-9.745</i>
	<i>Neue Verkabelung in allen 3 Einrichtungen</i>						
	Summe investive Auszahlungen	0	0	0	-9.745	-9.745	-9.745
	Saldo aus Investitionstätigkeit (Einzahlungen ./ Auszahlungen)	0	0	0	-9.745	-9.745	-9.745



Investitionsplan 2023

Gemeinde: 00 Gemeinde Söhrewald

Seite :
Datum: 19.01.2023
Uhrzeit: 08:24:01

Hauptproduktbereich	3	Soziales und Jugend
Produktbereich	36	Kinder-, Jugend- und Familienhilfe
Produktgruppe	365	Tageseinrichtungen für Kinder
Produkt	36501	Tageseinrichtungen für Kinder
Projekt	36501-06	Neugestaltung Aussengelände Kita Sonnenflieger - KIP

Pos.	Investitionszuweisungen	Haushaltsansatz			Ergebnis des Jahresabschlusses	Investitions- und Investitionsförderungsmaßnahmen	
		2023	Verpflichtungsermächtigungen	2022		Gesamtauszahlungsbedarf	davon bisher bereitgestellt
		EUR					
1	2	3	4	5	6	7	8
1.	Einzahlungen aus Investitionstätigkeit und -zuschüssen sowie aus Investitionsbeiträgen	0	0	0	0	57.386	57.386
	<i>36410088 Sonderposten aus bedingt rückzahlbaren Zuweisungen für Investitionen vom Land - KIP</i>	<i>0</i>	<i>0</i>	<i>0</i>	<i>0</i>	<i>57.386</i>	<i>57.386</i>
	Summe investive Einzahlungen	0	0	0	0	57.386	57.386
3.	Auszahlungen für Baumaßnahmen	0	0	0	0	-75.599	-75.599
	<i>09530000 Anlagen im Bau - Sonstige Baumaßnahmen</i>	<i>0</i>	<i>0</i>	<i>0</i>	<i>0</i>	<i>-75.599</i>	<i>-75.599</i>
	Summe investive Auszahlungen	0	0	0	0	-75.599	-75.599
	Saldo aus Investitionstätigkeit (Einzahlungen ./ Auszahlungen)	0	0	0	0	-18.212	-18.212
1.	Einzahlungen aus der Aufnahme von Krediten und der Begebung von Anleihen	0	0	0	0	6.376	6.376
	<i>42073088 Verbindlichkeiten aus Kreditaufnahmen für Investitionen bei Kreditinstituten - Laufzeit mehr als 5 Jahre - KIP</i>	<i>0</i>	<i>0</i>	<i>0</i>	<i>0</i>	<i>6.376</i>	<i>6.376</i>
2.	Auszahlungen aus der Tilgung von Krediten und Anleihen	-640	0	-640	-637	-3.837	-1.277
	<i>42073088 Verbindlichkeiten aus Kreditaufnahmen für Investitionen bei Kreditinstituten - Laufzeit mehr als 5 Jahre - KIP</i>	<i>-640</i>	<i>0</i>	<i>-640</i>	<i>-637</i>	<i>-3.837</i>	<i>-1.277</i>
	Finanzmittelfluß aus der Finanzierungstätigkeit	-640	0	-640	-637	2.538	5.098



Investitionsplan 2023

Gemeinde: 00 Gemeinde Söhrewald

Seite :
Datum: 19.01.2023
Uhrzeit: 08:24:01

Hauptproduktbereich	3	Soziales und Jugend
Produktbereich	36	Kinder-, Jugend- und Familienhilfe
Produktgruppe	365	Tageseinrichtungen für Kinder
Produkt	36501	Tageseinrichtungen für Kinder
Projekt	36501-08	Kleinkindrutsche Aussengelände Kleine Waldwichte

Pos.	Investitionszuweisungen	Haushaltsansatz			Ergebnis des Jahresabschlusses	Investitions- und Investitionsförderungsmaßnahmen	
		2023	Verpflichtungsermächtigungen	2022		Gesamtauszahlungsbedarf	davon bisher bereitgestellt
		EUR					
1	2	3	4	5	6	7	8
4.	Auszahlungen für Investitionen in das sonstige Sachanlagevermögen	0	0	0	0	-2.410	-2.410
	<i>08400000 Sonstige Betriebsausstattung</i>	<i>0</i>	<i>0</i>	<i>0</i>	<i>0</i>	<i>-2.410</i>	<i>-2.410</i>
	Summe investive Auszahlungen	0	0	0	0	-2.410	-2.410
	Saldo aus Investitionstätigkeit (Einzahlungen ./ Auszahlungen)	0	0	0	0	-2.410	-2.410



Investitionsplan 2023

Gemeinde: 00 Gemeinde Söhrewald

Seite :
Datum: 19.01.2023
Uhrzeit: 08:24:01

Hauptproduktbereich	3	Soziales und Jugend
Produktbereich	36	Kinder-, Jugend- und Familienhilfe
Produktgruppe	365	Tageseinrichtungen für Kinder
Produkt	36501	Tageseinrichtungen für Kinder
Projekt	36501-09	Zaunanlage Einrichtung Kleine Wichte

Pos.	Investitionszuweisungen	Haushaltsansatz			Ergebnis des Jahresabschlusses	Investitions- und Investitionsförderungsmaßnahmen	
		2023	Verpflichtungsermächtigungen	2022		Gesamtauszahlungsbedarf	davon bisher bereitgestellt
		EUR					
1	2	3	4	5	6	7	8
2.	Auszahlungen für Grundstücke, Gebäude und Bauten pp.	0	0	0	-11.867	-11.867	-11.867
	<i>05600000 Grundstückseinrichtungen</i>	<i>0</i>	<i>0</i>	<i>0</i>	<i>-11.867</i>	<i>-11.867</i>	<i>-11.867</i>
	Summe investive Auszahlungen	0	0	0	-11.867	-11.867	-11.867
	Saldo aus Investitionstätigkeit (Einzahlungen ./.	0	0	0	-11.867	-11.867	-11.867
	Auszahlungen)						



Investitionsplan 2023

Gemeinde: 00 Gemeinde Söhrewald

Seite :
Datum: 19.01.2023
Uhrzeit: 08:24:01

Hauptproduktbereich	3	Soziales und Jugend
Produktbereich	36	Kinder-, Jugend- und Familienhilfe
Produktgruppe	365	Tageseinrichtungen für Kinder
Produkt	36501	Tageseinrichtungen für Kinder
Projekt	36501-11	Betrieb eines Waldkindergartens

Pos.	Investitionszuweisungen	Haushaltsansatz			Ergebnis des Jahresabschlusses	Investitions- und Investitionsförderungsmaßnahmen	
		2023	Verpflichtungsermächtigungen	2022		2021	Gesamtauszahlungsbedarf
					EUR		
1	2	3	4	5	6	7	8
1.	Auszahlungen für aktivierte Investitionszuweisungen	0	0	-160.000	0	-160.000	-160.000
	<i>03570000 Geleistete Investitionszuschüsse an private Unternehmen</i>	<i>0</i>	<i>0</i>	<i>-160.000</i>	<i>0</i>	<i>-160.000</i>	<i>-160.000</i>
3.	Auszahlungen für Baumaßnahmen	0	0	-20.000	0	-20.000	-20.000
	<i>09530000 Anlagen im Bau - Sonstige Baumaßnahmen</i>	<i>0</i>	<i>0</i>	<i>-20.000</i>	<i>0</i>	<i>-20.000</i>	<i>-20.000</i>
	Summe investive Auszahlungen	0	0	-180.000	0	-180.000	-180.000
	Saldo aus Investitionstätigkeit (Einzahlungen ./ Auszahlungen)	0	0	-180.000	0	-180.000	-180.000



Investitionsplan 2023

Gemeinde: 00 Gemeinde Söhrewald

Seite :
Datum: 19.01.2023
Uhrzeit: 08:24:01

Hauptproduktbereich	3	Soziales und Jugend
Produktbereich	36	Kinder-, Jugend- und Familienhilfe
Produktgruppe	365	Tageseinrichtungen für Kinder
Produkt	36501	Tageseinrichtungen für Kinder
Projekt	36501-12	Erweiterung Kita Kleine Waldwichte

Pos.	Investitionszuweisungen	Haushaltsansatz			Ergebnis des Jahresab-schlusses	Investitions- und Investitionsförde-rungsmaßnahmen	
		2023	Verpflich-tungser-mächti-gungen	2022		Gesamt-auszah-lungs-bedarf	davon bisher bereit gestellt
		EUR					
1	2	3	4	5	6	7	8
1.	Einzahlungen aus Investitionstätigkeit und -zuschüssen sowie aus Investitionsbeiträgen	0	0	85.000	0	85.000	85.000
	<i>36010000 Sonderposten aus Zuweisungen vom Land</i>	<i>0</i>	<i>0</i>	<i>85.000</i>	<i>0</i>	<i>85.000</i>	<i>85.000</i>
	Summe investive Einzahlungen	0	0	85.000	0	85.000	85.000
3.	Auszahlungen für Baumaßnahmen	-56.000	0	-1.100.000	-11.900	-1.167.900	-1.111.900
	<i>09510000 Anlagen im Bau - Hochbau</i>	<i>-56.000</i>	<i>0</i>	<i>-1.100.000</i>	<i>-11.900</i>	<i>-1.167.900</i>	<i>-1.111.900</i>
	<i>geschätzte Kosten: 1.156.000 € lt. Architekturbüro Steyer</i>						
	Summe investive Auszahlungen	-56.000	0	-1.100.000	-11.900	-1.167.900	-1.111.900
	Saldo aus Investitionstätigkeit (Einzahlungen ./.	-56.000	0	-1.015.000	-11.900	-1.082.900	-1.026.900
	Auszahlungen)						



Investitionsplan 2023

Gemeinde: 00 Gemeinde Söhrewald

Seite :
Datum: 19.01.2023
Uhrzeit: 08:24:01

Hauptproduktbereich	3	Soziales und Jugend
Produktbereich	36	Kinder-, Jugend- und Familienhilfe
Produktgruppe	365	Tageseinrichtungen für Kinder
Produkt	36501	Tageseinrichtungen für Kinder
Projekt	36501-13	Zaunanlage Kita Sonnenflieger

Pos.	Investitionszuweisungen	Haushaltsansatz			Ergebnis des Jahresabschlusses	Investitions- und Investitionsförderungsmaßnahmen	
		2023	Verpflichtungsermächtigungen	2022		Gesamtauszahlungsbedarf	davon bisher bereit gestellt
		EUR					
1	2	3	4	5	6	7	8
2.	Auszahlungen für Grundstücke, Gebäude und Bauten pp.	0	0	-15.000	0	-15.000	-15.000
	<i>05600000 Grundstückseinrichtungen</i>	<i>0</i>	<i>0</i>	<i>-15.000</i>	<i>0</i>	<i>-15.000</i>	<i>-15.000</i>
	Summe investive Auszahlungen	0	0	-15.000	0	-15.000	-15.000
	Saldo aus Investitionstätigkeit (Einzahlungen ./ Auszahlungen)	0	0	-15.000	0	-15.000	-15.000



Investitionsplan 2023

Gemeinde: 00 Gemeinde Söhrewald

Seite :
Datum: 19.01.2023
Uhrzeit: 08:24:01

Hauptproduktbereich	3	Soziales und Jugend
Produktbereich	36	Kinder-, Jugend- und Familienhilfe
Produktgruppe	365	Tageseinrichtungen für Kinder
Produkt	36501	Tageseinrichtungen für Kinder
Projekt	36501-14	Zuwegung Nebeneingang Kita Sonnenflieger

Pos.	Investitionszuweisungen	Haushaltsansatz			Ergebnis des Jahresabschlusses	Investitions- und Investitionsförderungsmaßnahmen	
		2023	Verpflichtungsermächtigungen	2022		Gesamtauszahlungsbedarf	davon bisher bereit gestellt
		EUR					
1	2	3	4	5	6	7	8
3.	Auszahlungen für Baumaßnahmen	-10.000	0	0	0	-10.000	0
	<i>09530000 Anlagen im Bau - Sonstige Baumaßnahmen</i>	<i>-10.000</i>	<i>0</i>	<i>0</i>	<i>0</i>	<i>-10.000</i>	<i>0</i>
	Summe investive Auszahlungen	-10.000	0	0	0	-10.000	0
	Saldo aus Investitionstätigkeit (Einzahlungen ./.	-10.000	0	0	0	-10.000	0
	Auszahlungen)						



Investitionsplan 2023

Gemeinde: 00 Gemeinde Söhrewald

Seite :
Datum: 19.01.2023
Uhrzeit: 08:24:01

Hauptproduktbereich	4	Gesundheit und Sport
Produktbereich	41	Gesundheitsdienste
Produktgruppe	412	Gesundheitseinrichtungen
Produkt	41201	Kommunale Gesundheitseinrichtungen
Projekt	Ohne	

Pos.	Investitionszuweisungen	Haushaltsansatz			Ergebnis des Jahresabschlusses	Investitions- und Investitionsförderungsmaßnahmen	
		2023	Verpflichtungsermächtigungen	2022		2021	Gesamtauszahlungsbedarf
					EUR		
1	2	3	4	5	6	7	8
5.	Auszahlungen für Investitionen in das Finanzanlagevermögen	0	0	0	0	-10.000	-10.000
	<i>13909000 Sonstige Anteile</i>	<i>0</i>	<i>0</i>	<i>0</i>	<i>0</i>	<i>-10.000</i>	<i>-10.000</i>
	<i>Anteil am Stammkapital Zweckverband Sozialstation Kaufungen - Nieste - Lohfelden</i>						
	Summe investive Auszahlungen	0	0	0	0	-10.000	-10.000
	Saldo aus Investitionstätigkeit (Einzahlungen ./ Auszahlungen)	0	0	0	0	-10.000	-10.000



Investitionsplan 2023

Gemeinde: 00 Gemeinde Söhrewald

Seite :
Datum: 19.01.2023
Uhrzeit: 08:24:01

Hauptproduktbereich	4	Gesundheit und Sport
Produktbereich	42	Sportförderung
Produktgruppe	421	Förderung des Sports
Produkt	42101	Allgemeine Sportförderung und Verwaltung der Angelegenheiten des Sports
Projekt	Ohne	

Pos.	Investitionszuweisungen	Haushaltsansatz			Ergebnis des Jahresabschlusses	Investitions- und Investitionsförderungsmaßnahmen	
		2023	Verpflichtungsermächtigungen	2022		Gesamtauszahlungsbedarf	davon bisher bereit gestellt
		EUR					
1	2	3	4	5	6	7	8
1.	Auszahlungen für aktivierte Investitionszuweisungen	-500	0	-500	0	-7.457	-5.457
	<i>03580000 Geleistete Investitionszuschüsse an übrige Bereiche</i>	<i>-500</i>	<i>0</i>	<i>-500</i>	<i>0</i>	<i>-7.457</i>	<i>-5.457</i>
	Summe investive Auszahlungen	-500	0	-500	0	-7.457	-5.457
	Saldo aus Investitionstätigkeit (Einzahlungen ./ Auszahlungen)	-500	0	-500	0	-7.457	-5.457



Investitionsplan 2023

Gemeinde: 00 Gemeinde Söhrewald

Seite :
Datum: 19.01.2023
Uhrzeit: 08:24:01

Hauptproduktbereich	4	Gesundheit und Sport
Produktbereich	42	Sportförderung
Produktgruppe	424	Sportstätten und Bäder
Produkt	42401	Kommunale Sportstätten und Bäder
Projekt	Ohne	

Pos.	Investitionszuweisungen	Haushaltsansatz			Ergebnis des Jahresabschlusses	Investitions- und Investitionsförderungsmaßnahmen	
		2023	Verpflichtungsermächtigungen	2022		2021	Gesamtauszahlungsbedarf
					EUR		
1	2	3	4	5	6	7	8
4.	Auszahlungen für Investitionen in das sonstige Sachanlagevermögen	0	0	0	0	-4.001	-4.001
	<i>08400000 Sonstige Betriebsausstattung</i>	<i>0</i>	<i>0</i>	<i>0</i>	<i>0</i>	<i>-2.627</i>	<i>-2.627</i>
	<i>08900000 Geringwertige Vermögensgegenstände der Betriebs- und</i>	<i>0</i>	<i>0</i>	<i>0</i>	<i>0</i>	<i>-1.374</i>	<i>-1.374</i>
	Summe investive Auszahlungen	0	0	0	0	-4.001	-4.001
	Saldo aus Investitionstätigkeit (Einzahlungen ./ Auszahlungen)	0	0	0	0	-4.001	-4.001



Investitionsplan 2023

Gemeinde: 00 Gemeinde Söhrewald

Seite :
Datum: 19.01.2023
Uhrzeit: 08:24:01

Hauptproduktbereich	4	Gesundheit und Sport
Produktbereich	42	Sportförderung
Produktgruppe	424	Sportstätten und Bäder
Produkt	42401	Kommunale Sportstätten und Bäder
Projekt	42401-01	Dacheindeckung der Umkleieräume des Schwimmbades

Pos.	Investitionszuweisungen	Haushaltsansatz			Ergebnis des Jahresab-schlusses	Investitions- und Investitionsförde-rungsmaßnahmen	
		2023	Verpflich-tungser-mächti-gungen	2022		Gesamt-auszah-lungs-bedarf	davon bisher bereit gestellt
		EUR					
1	2	3	4	5	6	7	8
1.	Einzahlungen aus Investitionstätigkeit und -zuschüssen sowie aus Investitionsbeiträgen	1.389	0	1.389	1.388	20.833	15.277
	<i>36410099 Sonderposten aus bedingt rückzahlbaren Zuweisungen für Investitionen vom Land - Konjunkturprogramm</i>	<i>1.389</i>	<i>0</i>	<i>1.389</i>	<i>1.388</i>	<i>20.833</i>	<i>15.277</i>
	-						
	Summe investive Einzahlungen	1.389	0	1.389	1.388	20.833	15.277
	Saldo aus Investitionstätigkeit (Einzahlungen ./. Auszahlungen)	1.389	0	1.389	1.388	20.833	15.277
2.	Auszahlungen aus der Tilgung von Krediten und Anleihen	-1.667	0	-1.667	-1.666	-25.001	-18.333
	<i>42073099 Verbindlichkeiten aus Kreditaufnahmen für Investitionen bei Kreditinstituten - Laufzeit mehr als 5 Jahre - Konjunkturprogramm</i>	<i>-1.667</i>	<i>0</i>	<i>-1.667</i>	<i>-1.666</i>	<i>-25.001</i>	<i>-18.333</i>
	Finanzmittelfluß aus der Finanzierungstätigkeit	-1.667	0	-1.667	-1.666	-25.001	-18.333



Investitionsplan 2023

Gemeinde: 00 Gemeinde Söhrewald

Seite :
Datum: 19.01.2023
Uhrzeit: 08:24:01

Hauptproduktbereich	4	Gesundheit und Sport
Produktbereich	42	Sportförderung
Produktgruppe	424	Sportstätten und Bäder
Produkt	42401	Kommunale Sportstätten und Bäder
Projekt	42401-02	Neuerstellung Kanalhausanschluss Betriebsgebäude

Pos.	Investitionszuweisungen	Haushaltsansatz			Ergebnis des Jahresabschlusses	Investitions- und Investitionsförderungsmaßnahmen	
		2023	Verpflichtungsermächtigungen	2022		Gesamtauszahlungsbedarf	davon bisher bereit gestellt
					EUR		
1	2	3	4	5	6	7	8
2.	Auszahlungen für Grundstücke, Gebäude und Bauten pp.	0	0	0	0	-9.400	-9.400
	<i>06560000 Kanalisation</i>	<i>0</i>	<i>0</i>	<i>0</i>	<i>0</i>	<i>-9.400</i>	<i>-9.400</i>
	Summe investive Auszahlungen	0	0	0	0	-9.400	-9.400
	Saldo aus Investitionstätigkeit (Einzahlungen ./.	0	0	0	0	-9.400	-9.400
	Auszahlungen)						



Investitionsplan 2023

Gemeinde: 00 Gemeinde Söhrewald

Seite :
Datum: 19.01.2023
Uhrzeit: 08:24:01

Hauptproduktbereich	5	Gestaltung der Umwelt
Produktbereich	51	Räumliche Planung und Entwicklung
Produktgruppe	511	Räumliche Planungs- und Entwicklungsmaßnahmen
Produkt	51101	Räumliche Planungs- und Entwicklungsmaßnahmen
Projekt	Ohne	

Pos.	Investitionszuweisungen	Haushaltsansatz			Ergebnis des Jahresabschlusses	Investitions- und Investitionsförderungsmaßnahmen	
		2023	Verpflichtungsermächtigungen	2022		Gesamtauszahlungsbedarf	davon bisher bereit gestellt
		EUR					
1	2	3	4	5	6	7	8
5.	Auszahlungen für Investitionen in das Finanzanlagevermögen	-100	0	-50	-46	-1.780	-1.380
	<i>15040000 Wertpapiere des Anlagevermögens an sonstigem öffentlichen Bereich</i>	<i>-100</i>	<i>0</i>	<i>-50</i>	<i>-46</i>	<i>-1.780</i>	<i>-1.380</i>
	Summe investive Auszahlungen	-100	0	-50	-46	-1.780	-1.380
	Saldo aus Investitionstätigkeit (Einzahlungen ./ Auszahlungen)	-100	0	-50	-46	-1.780	-1.380



Investitionsplan 2023

Gemeinde: 00 Gemeinde Söhrewald

Seite :
Datum: 19.01.2023
Uhrzeit: 08:24:01

Hauptproduktbereich	5	Gestaltung der Umwelt
Produktbereich	51	Räumliche Planung und Entwicklung
Produktgruppe	511	Räumliche Planungs- und Entwicklungsmaßnahmen
Produkt	51101	Räumliche Planungs- und Entwicklungsmaßnahmen
Projekt	51101-03	Dorferneuerung - Haus Keim

Pos.	Investitionszuweisungen	Haushaltsansatz			Ergebnis des Jahresab-schlusses	Investitions- und Investitionsförde-rungsmaßnahmen	
		2023	Verpflich-tungser-mächti-gungen	2022		Gesamt-auszah-lungs-bedarf	davon bisher bereit gestellt
		EUR					
1	2	3	4	5	6	7	8
1.	Einzahlungen aus Investitionstätigkeit und -zuschüssen sowie aus Investitionsbeiträgen	0	0	0	0	38.170	38.170
	<i>36010000 Sonderposten aus Zuweisungen vom Land</i>	<i>0</i>	<i>0</i>	<i>0</i>	<i>0</i>	<i>38.170</i>	<i>38.170</i>
	Summe investive Einzahlungen	0	0	0	0	38.170	38.170
3.	Auszahlungen für Baumaßnahmen	0	0	0	0	-55.578	-55.578
	<i>09630000 Infrastrukturanlagen im Bau - sonstige Baumaßnahmen</i>	<i>0</i>	<i>0</i>	<i>0</i>	<i>0</i>	<i>-55.578</i>	<i>-55.578</i>
	Summe investive Auszahlungen	0	0	0	0	-55.578	-55.578
	Saldo aus Investitionstätigkeit (Einzahlungen ./.	0	0	0	0	-17.408	-17.408
	Auszahlungen)						



Investitionsplan 2023

Gemeinde: 00 Gemeinde Söhrewald

Seite :
Datum: 19.01.2023
Uhrzeit: 08:24:01

Hauptproduktbereich	5	Gestaltung der Umwelt
Produktbereich	51	Räumliche Planung und Entwicklung
Produktgruppe	511	Räumliche Planungs- und Entwicklungsmaßnahmen
Produkt	51101	Räumliche Planungs- und Entwicklungsmaßnahmen
Projekt	51101-04	Dorferneuerung - Umgestaltung Dorfkern I. BA

Pos.	Investitionszuweisungen	Haushaltsansatz			Ergebnis des Jahresab-schlusses	Investitions- und Investitionsförde-rungsmaßnahmen	
		2023	Verpflich-tungser-mächti-gungen	2022		Gesamt-auszah-lungs-bedarf	davon bisher bereit gestellt
		EUR					
1	2	3	4	5	6	7	8
1.	Einzahlungen aus Investitionstätigkeit und -zuschüssen sowie aus Investitionsbeiträgen	0	0	0	0	157.622	157.622
	<i>36010000 Sonderposten aus Zuweisungen vom Land</i>	<i>0</i>	<i>0</i>	<i>0</i>	<i>0</i>	<i>157.622</i>	<i>157.622</i>
	Summe investive Einzahlungen	0	0	0	0	157.622	157.622
3.	Auszahlungen für Baumaßnahmen	0	0	0	0	-256.562	-256.562
	<i>09630000 Infrastrukturanlagen im Bau - sonstige Baumaßnahmen</i>	<i>0</i>	<i>0</i>	<i>0</i>	<i>0</i>	<i>-256.562</i>	<i>-256.562</i>
	Summe investive Auszahlungen	0	0	0	0	-256.562	-256.562
	Saldo aus Investitionstätigkeit (Einzahlungen ./ Auszahlungen)	0	0	0	0	-98.940	-98.940



Investitionsplan 2023

Gemeinde: 00 Gemeinde Söhrewald

Seite :
Datum: 19.01.2023
Uhrzeit: 08:24:01

Hauptproduktbereich	5	Gestaltung der Umwelt
Produktbereich	51	Räumliche Planung und Entwicklung
Produktgruppe	511	Räumliche Planungs- und Entwicklungsmaßnahmen
Produkt	51101	Räumliche Planungs- und Entwicklungsmaßnahmen
Projekt	51101-05	Dorferneuerung - Optimierung DGH Wellerode

Pos.	Investitionszuweisungen	Haushaltsansatz			Ergebnis des Jahresabschlusses	Investitions- und Investitionsförderungsmaßnahmen	
		2023	Verpflichtungsermächtigungen	2022		Gesamtauszahlungsbedarf	davon bisher bereitgestellt
		EUR					
1	2	3	4	5	6	7	8
1.	Einzahlungen aus Investitionstätigkeit und -zuschüssen sowie aus Investitionsbeiträgen	0	0	0	0	20.499	20.499
	<i>36010000 Sonderposten aus Zuweisungen vom Land</i>	<i>0</i>	<i>0</i>	<i>0</i>	<i>0</i>	<i>20.499</i>	<i>20.499</i>
	Summe investive Einzahlungen	0	0	0	0	20.499	20.499
3.	Auszahlungen für Baumaßnahmen	0	0	0	0	-34.467	-34.467
	<i>09630000 Infrastrukturanlagen im Bau - sonstige Baumaßnahmen</i>	<i>0</i>	<i>0</i>	<i>0</i>	<i>0</i>	<i>-34.467</i>	<i>-34.467</i>
	Summe investive Auszahlungen	0	0	0	0	-34.467	-34.467
	Saldo aus Investitionstätigkeit (Einzahlungen ./ Auszahlungen)	0	0	0	0	-13.968	-13.968



Investitionsplan 2023

Gemeinde: 00 Gemeinde Söhrewald

Seite :
Datum: 19.01.2023
Uhrzeit: 08:24:01

Hauptproduktbereich	5	Gestaltung der Umwelt
Produktbereich	51	Räumliche Planung und Entwicklung
Produktgruppe	511	Räumliche Planungs- und Entwicklungsmaßnahmen
Produkt	51101	Räumliche Planungs- und Entwicklungsmaßnahmen
Projekt	51101-07	Dorferneuerung - Öffnung Fahrenbach - III. BA

Pos.	Investitionszuweisungen	Haushaltsansatz			Ergebnis des Jahresabschlusses	Investitions- und Investitionsförderungsmaßnahmen	
		2023	Verpflichtungsermächtigungen	2022		Gesamtauszahlungsbedarf	davon bisher bereitgestellt
		EUR					
1	2	3	4	5	6	7	8
1.	Einzahlungen aus Investitionstätigkeit und -zuschüssen sowie aus Investitionsbeiträgen	0	0	0	0	307.956	307.956
	<i>36010000 Sonderposten aus Zuweisungen vom Land</i>	<i>0</i>	<i>0</i>	<i>0</i>	<i>0</i>	<i>307.956</i>	<i>307.956</i>
	Summe investive Einzahlungen	0	0	0	0	307.956	307.956
3.	Auszahlungen für Baumaßnahmen	0	0	0	0	-554.903	-554.903
	<i>09630000 Infrastrukturanlagen im Bau - sonstige Baumaßnahmen</i>	<i>0</i>	<i>0</i>	<i>0</i>	<i>0</i>	<i>-554.903</i>	<i>-554.903</i>
	Summe investive Auszahlungen	0	0	0	0	-554.903	-554.903
	Saldo aus Investitionstätigkeit (Einzahlungen ./ Auszahlungen)	0	0	0	0	-246.947	-246.947



Investitionsplan 2023

Gemeinde: 00 Gemeinde Söhrewald

Seite :
Datum: 19.01.2023
Uhrzeit: 08:24:01

Hauptproduktbereich	5	Gestaltung der Umwelt
Produktbereich	51	Räumliche Planung und Entwicklung
Produktgruppe	511	Räumliche Planungs- und Entwicklungsmaßnahmen
Produkt	51101	Räumliche Planungs- und Entwicklungsmaßnahmen
Projekt	51101-08	Erschliessung Baugebiete

Pos.	Investitionszuweisungen	Haushaltsansatz			Ergebnis des Jahresabschlusses	Investitions- und Investitionsförderungsmaßnahmen	
		2023	Verpflichtungsermächtigungen	2022		2021	Gesamtauszahlungsbedarf
					EUR		
1	2	3	4	5	6	7	8
3.	Auszahlungen für Baumaßnahmen	0	0	-5.000	0	-5.000	-5.000
	<i>09510000 Anlagen im Bau - Hochbau</i>	<i>0</i>	<i>0</i>	<i>-5.000</i>	<i>0</i>	<i>-5.000</i>	<i>-5.000</i>
	Summe investive Auszahlungen	0	0	-5.000	0	-5.000	-5.000
	Saldo aus Investitionstätigkeit (Einzahlungen ./ Auszahlungen)	0	0	-5.000	0	-5.000	-5.000



Investitionsplan 2023

Gemeinde: 00 Gemeinde Söhrewald

Seite :
Datum: 19.01.2023
Uhrzeit: 08:24:01

Hauptproduktbereich	5	Gestaltung der Umwelt
Produktbereich	51	Räumliche Planung und Entwicklung
Produktgruppe	511	Räumliche Planungs- und Entwicklungsmaßnahmen
Produkt	51101	Räumliche Planungs- und Entwicklungsmaßnahmen
Projekt	51101-09	Dorferneuerung - Mehrgenerationenplatz

Pos.	Investitionszuweisungen	Haushaltsansatz			Ergebnis des Jahresab-schlusses	Investitions- und Investitionsförde-rungsmaßnahmen	
		2023	Verpflich-tungser-mächti-gungen	2022		Gesamt-auszah-lungs-bedarf	davon bisher bereit gestellt
		EUR					
1	2	3	4	5	6	7	8
1.	Einzahlungen aus Investitionstätigkeit und -zuschüssen sowie aus Investitionsbeiträgen	0	0	0	0	21.787	21.787
	<i>36010000 Sonderposten aus Zuweisungen vom Land</i>	<i>0</i>	<i>0</i>	<i>0</i>	<i>0</i>	<i>20.587</i>	<i>20.587</i>
	<i>36900000 Sonstige Sonderposten, maßnahmenbezogen</i>	<i>0</i>	<i>0</i>	<i>0</i>	<i>0</i>	<i>1.200</i>	<i>1.200</i>
	Summe investive Einzahlungen	0	0	0	0	21.787	21.787
3.	Auszahlungen für Baumaßnahmen	0	0	0	0	-37.307	-37.307
	<i>09630000 Infrastrukturanlagen im Bau - sonstige Baumaßnahmen</i>	<i>0</i>	<i>0</i>	<i>0</i>	<i>0</i>	<i>-37.307</i>	<i>-37.307</i>
	Summe investive Auszahlungen	0	0	0	0	-37.307	-37.307
	Saldo aus Investitionstätigkeit (Einzahlungen ./ Auszahlungen)	0	0	0	0	-15.520	-15.520



Investitionsplan 2023

Gemeinde: 00 Gemeinde Söhrewald

Seite :
Datum: 19.01.2023
Uhrzeit: 08:24:01

Hauptproduktbereich	5	Gestaltung der Umwelt
Produktbereich	51	Räumliche Planung und Entwicklung
Produktgruppe	511	Räumliche Planungs- und Entwicklungsmaßnahmen
Produkt	51101	Räumliche Planungs- und Entwicklungsmaßnahmen
Projekt	51101-10	Erschliessung Baugebiete OT Wellerode

Pos.	Investitionszuweisungen	Haushaltsansatz			Ergebnis des Jahresabschlusses	Investitions- und Investitionsförderungsmaßnahmen	
		2023	Verpflichtungsermächtigungen	2022		2021	Gesamtauszahlungsbedarf
					EUR		
1	2	3	4	5	6	7	8
3.	Auszahlungen für Baumaßnahmen	0	0	-10.000	0	-10.000	-10.000
	<i>09510000 Anlagen im Bau - Hochbau</i>	<i>0</i>	<i>0</i>	<i>-10.000</i>	<i>0</i>	<i>-10.000</i>	<i>-10.000</i>
	Summe investive Auszahlungen	0	0	-10.000	0	-10.000	-10.000
	Saldo aus Investitionstätigkeit (Einzahlungen ./ Auszahlungen)	0	0	-10.000	0	-10.000	-10.000



Investitionsplan 2023

Gemeinde: 00 Gemeinde Söhrewald

Seite :
Datum: 19.01.2023
Uhrzeit: 08:24:01

Hauptproduktbereich	5	Gestaltung der Umwelt
Produktbereich	51	Räumliche Planung und Entwicklung
Produktgruppe	511	Räumliche Planungs- und Entwicklungsmaßnahmen
Produkt	51101	Räumliche Planungs- und Entwicklungsmaßnahmen
Projekt	51101-13	Baugebiet Sonnenhangweg OT Wattenbach

Pos.	Investitionszuweisungen	Haushaltsansatz			Ergebnis des Jahresabschlusses	Investitions- und Investitionsförderungsmaßnahmen	
		2023	Verpflichtungsermächtigungen	2022		2021	Gesamtauszahlungsbedarf
					EUR		
1	2	3	4	5	6	7	8
3.	Auszahlungen für Baumaßnahmen	0	0	0	-2.190	-32.731	-32.731
	<i>09510000 Anlagen im Bau - Hochbau</i>	<i>0</i>	<i>0</i>	<i>0</i>	<i>-2.190</i>	<i>-32.731</i>	<i>-32.731</i>
	Summe investive Auszahlungen	0	0	0	-2.190	-32.731	-32.731
	Saldo aus Investitionstätigkeit (Einzahlungen ./ Auszahlungen)	0	0	0	-2.190	-32.731	-32.731



Investitionsplan 2023

Gemeinde: 00 Gemeinde Söhrewald

Seite :
Datum: 19.01.2023
Uhrzeit: 08:24:01

Hauptproduktbereich	5	Gestaltung der Umwelt
Produktbereich	52	Bauen und Wohnen
Produktgruppe	521	Bau- und Grundstücksordnung
Produkt	52101	Bauen und Wohnen
Projekt	Ohne	

Pos.	Investitionszuweisungen	Haushaltsansatz			Ergebnis des Jahresabschlusses	Investitions- und Investitionsförderungsmaßnahmen	
		2023	Verpflichtungsermächtigungen	2022		Gesamtauszahlungsbedarf	davon bisher bereit gestellt
		EUR					
1	2	3	4	5	6	7	8
5.	Auszahlungen für Investitionen in das Finanzanlagevermögen	0	0	0	0	-215	-215
	<i>15040000 Wertpapiere des Anlagevermögens an sonstigem öffentlichen Bereich</i>	<i>0</i>	<i>0</i>	<i>0</i>	<i>0</i>	<i>-215</i>	<i>-215</i>
	Summe investive Auszahlungen	0	0	0	0	-215	-215
	Saldo aus Investitionstätigkeit (Einzahlungen ./ Auszahlungen)	0	0	0	0	-215	-215



Investitionsplan 2023

Gemeinde: 00 Gemeinde Söhrewald

Seite :
Datum: 19.01.2023
Uhrzeit: 08:24:01

Hauptproduktbereich	5	Gestaltung der Umwelt
Produktbereich	53	Ver- und Entsorgung
Produktgruppe	533	Wasserversorgung
Produkt	53301	Wasserversorgung
Projekt	Ohne	

Pos.	Investitionszuweisungen	Haushaltsansatz			Ergebnis des Jahresab-schlusses	Investitions- und Investitionsförde-rungsmaßnahmen	
		2023	Verpflich-tungser-mächti-gungen	2022		Gesamt-auszah-lungs-bedarf	davon bisher bereit gestellt
		EUR					
1	2	3	4	5	6	7	8
1.	Einzahlungen aus Investitionstätigkeit und -zuschüssen sowie aus Investitionsbeiträgen	13.000	0	13.000	2.441	160.078	108.078
	<i>36180000 Sonderposten aus Zuschüssen von übrigen Bereichen</i>	<i>12.000</i>	<i>0</i>	<i>12.000</i>	<i>2.441</i>	<i>150.480</i>	<i>102.480</i>
	<i>36600000 Sonderposten aus Beiträgen</i>	<i>1.000</i>	<i>0</i>	<i>1.000</i>	<i>0</i>	<i>9.598</i>	<i>5.598</i>
	Summe investive Einzahlungen	13.000	0	13.000	2.441	160.078	108.078
2.	Auszahlungen für Grundstücke, Gebäude und Bauten pp.	-25.000	0	-25.000	-14.826	-258.172	-158.172
	<i>06580000 Nutzwasseranlagen</i>	<i>-25.000</i>	<i>0</i>	<i>-25.000</i>	<i>-14.826</i>	<i>-258.172</i>	<i>-158.172</i>
4.	Auszahlungen für Investitionen in das sonstige Sachanlagevermögen	-8.500	0	-16.500	-3.451	-60.423	-36.423
	<i>02300000 Ähnliche Rechte und Werte</i>	<i>0</i>	<i>0</i>	<i>0</i>	<i>0</i>	<i>-270</i>	<i>-270</i>
	<i>07000000 Anlagen der Energieversorgung und Betriebstechnik</i>	<i>0</i>	<i>0</i>	<i>0</i>	<i>-1.148</i>	<i>-1.148</i>	<i>-1.148</i>
	<i>07900000 Geringwertige Anlagen und Maschinen (GWG)</i>	<i>-1.000</i>	<i>0</i>	<i>-1.000</i>	<i>0</i>	<i>-5.880</i>	<i>-1.880</i>
	<i>08010000 Werkzeuge, Werksgeräte und Modelle, Prüf- und Messmittel</i>	<i>-5.000</i>	<i>0</i>	<i>-13.000</i>	<i>-2.303</i>	<i>-36.514</i>	<i>-26.514</i>
	<i>08900000 Geringwertige Vermögensgegenstände der Betriebs- und</i>	<i>-2.500</i>	<i>0</i>	<i>-2.500</i>	<i>0</i>	<i>-16.610</i>	<i>-6.610</i>
5.	Auszahlungen für Investitionen in das Finanzanlagevermögen	0	0	0	0	-215	-215
	<i>15040000 Wertpapiere des Anlagevermögens an sonstigem öffentlichen Bereich</i>	<i>0</i>	<i>0</i>	<i>0</i>	<i>0</i>	<i>-215</i>	<i>-215</i>
	Summe investive Auszahlungen	-33.500	0	-41.500	-18.277	-318.811	-194.811
	Saldo aus Investitionstätigkeit (Einzahlungen ./.	-20.500	0	-28.500	-15.835	-158.733	-86.733
	Auszahlungen)						



Investitionsplan 2023

Gemeinde: 00 Gemeinde Söhrewald

Seite :
Datum: 19.01.2023
Uhrzeit: 08:24:01

Hauptproduktbereich	5	Gestaltung der Umwelt
Produktbereich	53	Ver- und Entsorgung
Produktgruppe	533	Wasserversorgung
Produkt	53301	Wasserversorgung
Projekt	51101-12	Wohnpark "Am Schwarzebach"

Pos.	Investitionszuweisungen	Haushaltsansatz			Ergebnis des Jahresabschlusses	Investitions- und Investitionsförderungsmaßnahmen	
		2023	Verpflichtungsermächtigungen	2022		Gesamtauszahlungsbedarf	davon bisher bereitgestellt
		EUR					2021
1	2	3	4	5	6	7	8
1.	Einzahlungen aus Investitionstätigkeit und -zuschüssen sowie aus Investitionsbeiträgen	23.600	0	0	0	23.600	0
	<i>36600000 Sonderposten aus Beiträgen</i>	<i>23.600</i>	<i>0</i>	<i>0</i>	<i>0</i>	<i>23.600</i>	<i>0</i>
	Summe investive Einzahlungen	23.600	0	0	0	23.600	0
	Saldo aus Investitionstätigkeit (Einzahlungen ./. Auszahlungen)	23.600	0	0	0	23.600	0



Investitionsplan 2023

Gemeinde: 00 Gemeinde Söhrewald

Seite :
Datum: 19.01.2023
Uhrzeit: 08:24:01

Hauptproduktbereich	5	Gestaltung der Umwelt
Produktbereich	53	Ver- und Entsorgung
Produktgruppe	533	Wasserversorgung
Produkt	53301	Wasserversorgung
Projekt	51101-13	Baugebiet Sonnenhangweg OT Wattenbach

Pos.	Investitionszuweisungen	Haushaltsansatz			Ergebnis des Jahresabschlusses	Investitions- und Investitionsförderungsmaßnahmen	
		2023	Verpflichtungsermächtigungen	2022		Gesamtauszahlungsbedarf	davon bisher bereit gestellt
		EUR					
1	2	3	4	5	6	7	8
1.	Einzahlungen aus Investitionstätigkeit und -zuschüssen sowie aus Investitionsbeiträgen	6.000	0	0	17.065	23.065	17.065
	<i>36600000 Sonderposten aus Beiträgen</i>	<i>6.000</i>	<i>0</i>	<i>0</i>	<i>17.065</i>	<i>23.065</i>	<i>17.065</i>
	Summe investive Einzahlungen	6.000	0	0	17.065	23.065	17.065
2.	Auszahlungen für Grundstücke, Gebäude und Bauten pp.	-500	0	0	-229	-729	-229
	<i>06580000 Nutzwasseranlagen</i>	<i>-500</i>	<i>0</i>	<i>0</i>	<i>-229</i>	<i>-729</i>	<i>-229</i>
3.	Auszahlungen für Baumaßnahmen	0	0	0	-42.554	-53.917	-53.917
	<i>09520000 Anlagen im Bau - Tiefbau</i>	<i>0</i>	<i>0</i>	<i>0</i>	<i>-42.554</i>	<i>-53.917</i>	<i>-53.917</i>
	Summe investive Auszahlungen	-500	0	0	-42.783	-54.646	-54.146
	Saldo aus Investitionstätigkeit (Einzahlungen ./ Auszahlungen)	5.500	0	0	-25.718	-31.580	-37.080



Investitionsplan 2023

Gemeinde: 00 Gemeinde Söhrewald

Seite :
Datum: 19.01.2023
Uhrzeit: 08:24:01

Hauptproduktbereich 5 Gestaltung der Umwelt
 Produktbereich 53 Ver- und Entsorgung
 Produktgruppe 533 Wasserversorgung
 Produkt 53301 Wasserversorgung
 Projekt 53301-01 Fernüberwachung / Sanierung Wasserversorgung

Pos.	Investitionszuweisungen	Haushaltsansatz			Ergebnis des Jahresabschlusses	Investitions- und Investitionsförderungsmaßnahmen	
		2023	Verpflichtungsermächtigungen	2022		Gesamtauszahlungsbedarf	davon bisher bereitgestellt
		EUR					
1	2	3	4	5	6	7	8
1.	Einzahlungen aus Investitionstätigkeit und -zuschüssen sowie aus Investitionsbeiträgen	0	0	0	0	18.660	18.660
	<i>36010000 Sonderposten aus Zuweisungen vom Land</i>	<i>0</i>	<i>0</i>	<i>0</i>	<i>0</i>	<i>18.660</i>	<i>18.660</i>
	Summe investive Einzahlungen	0	0	0	0	18.660	18.660
3.	Auszahlungen für Baumaßnahmen	0	0	0	0	-22.230	-22.230
	<i>09530000 Anlagen im Bau - Sonstige Baumaßnahmen</i>	<i>0</i>	<i>0</i>	<i>0</i>	<i>0</i>	<i>-22.230</i>	<i>-22.230</i>
	Summe investive Auszahlungen	0	0	0	0	-22.230	-22.230
	Saldo aus Investitionstätigkeit (Einzahlungen ./ Auszahlungen)	0	0	0	0	-3.570	-3.570



Investitionsplan 2023

Gemeinde: 00 Gemeinde Söhrewald

Seite :
Datum: 19.01.2023
Uhrzeit: 08:24:01

Hauptproduktbereich	5	Gestaltung der Umwelt
Produktbereich	53	Ver- und Entsorgung
Produktgruppe	533	Wasserversorgung
Produkt	53301	Wasserversorgung
Projekt	53301-03	Bahnhofstraße

Pos.	Investitionszuweisungen	Haushaltsansatz			Ergebnis des Jahresabschlusses	Investitions- und Investitionsförderungsmaßnahmen	
		2023	Verpflichtungsermächtigungen	2022		2021	Gesamtauszahlungsbedarf
					EUR		
1	2	3	4	5	6	7	8
3.	Auszahlungen für Baumaßnahmen	0	0	0	0	-60.216	-60.216
	<i>09520000 Anlagen im Bau - Tiefbau</i>	<i>0</i>	<i>0</i>	<i>0</i>	<i>0</i>	<i>-60.216</i>	<i>-60.216</i>
	Summe investive Auszahlungen	0	0	0	0	-60.216	-60.216
	Saldo aus Investitionstätigkeit (Einzahlungen ./ Auszahlungen)	0	0	0	0	-60.216	-60.216



Investitionsplan 2023

Gemeinde: 00 Gemeinde Söhrewald

Seite :
Datum: 19.01.2023
Uhrzeit: 08:24:01

Hauptproduktbereich	5	Gestaltung der Umwelt
Produktbereich	53	Ver- und Entsorgung
Produktgruppe	533	Wasserversorgung
Produkt	53301	Wasserversorgung
Projekt	53301-08	Verfahrenstechnik Hochbehälter Wellerode

Pos.	Investitionszuweisungen	Haushaltsansatz			Ergebnis des Jahresabschlusses	Investitions- und Investitionsförderungsmaßnahmen	
		2023	Verpflichtungsermächtigungen	2022		2021	Gesamtauszahlungsbedarf
					EUR		
1	2	3	4	5	6	7	8
3.	Auszahlungen für Baumaßnahmen	0	0	0	0	-53.860	-53.860
	<i>09630000 Infrastrukturanlagen im Bau - sonstige Baumaßnahmen</i>	<i>0</i>	<i>0</i>	<i>0</i>	<i>0</i>	<i>-53.860</i>	<i>-53.860</i>
	Summe investive Auszahlungen	0	0	0	0	-53.860	-53.860
	Saldo aus Investitionstätigkeit (Einzahlungen ./ Auszahlungen)	0	0	0	0	-53.860	-53.860



Investitionsplan 2023

Gemeinde: 00 Gemeinde Söhrewald

Seite :
Datum: 19.01.2023
Uhrzeit: 08:24:01

Hauptproduktbereich	5	Gestaltung der Umwelt
Produktbereich	53	Ver- und Entsorgung
Produktgruppe	533	Wasserversorgung
Produkt	53301	Wasserversorgung
Projekt	53301-09	Sanierung Brunnengebäude Eiterhagen

Pos.	Investitionszuweisungen	Haushaltsansatz			Ergebnis des Jahresabschlusses	Investitions- und Investitionsförderungsmaßnahmen	
		2023	Verpflichtungsermächtigungen	2022		Gesamtauszahlungsbedarf	davon bisher bereit gestellt
		EUR					
1	2	3	4	5	6	7	8
3.	Auszahlungen für Baumaßnahmen	0	0	0	0	-33.189	-33.189
	<i>09510000 Anlagen im Bau - Hochbau</i>	<i>0</i>	<i>0</i>	<i>0</i>	<i>0</i>	<i>-33.189</i>	<i>-33.189</i>
	Summe investive Auszahlungen	0	0	0	0	-33.189	-33.189
	Saldo aus Investitionstätigkeit (Einzahlungen ./ Auszahlungen)	0	0	0	0	-33.189	-33.189



Investitionsplan 2023

Gemeinde: 00 Gemeinde Söhrewald

Seite :
Datum: 19.01.2023
Uhrzeit: 08:24:01

Hauptproduktbereich	5	Gestaltung der Umwelt
Produktbereich	53	Ver- und Entsorgung
Produktgruppe	533	Wasserversorgung
Produkt	53301	Wasserversorgung
Projekt	53301-10	Sanierung Tiefbrunnen Eiterhagen

Pos.	Investitionszuweisungen	Haushaltsansatz			Ergebnis des Jahresabschlusses	Investitions- und Investitionsförderungsmaßnahmen	
		2023	Verpflichtungsermächtigungen	2022		2021	Gesamtauszahlungsbedarf
					EUR		
1	2	3	4	5	6	7	8
3.	Auszahlungen für Baumaßnahmen	0	0	0	0	-37.106	-37.106
	<i>09630000 Infrastrukturanlagen im Bau - sonstige Baumaßnahmen</i>	<i>0</i>	<i>0</i>	<i>0</i>	<i>0</i>	<i>-37.106</i>	<i>-37.106</i>
	Summe investive Auszahlungen	0	0	0	0	-37.106	-37.106
	Saldo aus Investitionstätigkeit (Einzahlungen ./ Auszahlungen)	0	0	0	0	-37.106	-37.106



Investitionsplan 2023

Gemeinde: 00 Gemeinde Söhrewald

Seite :
Datum: 19.01.2023
Uhrzeit: 08:24:01

Hauptproduktbereich	5	Gestaltung der Umwelt
Produktbereich	53	Ver- und Entsorgung
Produktgruppe	533	Wasserversorgung
Produkt	53301	Wasserversorgung
Projekt	53301-11	Tiefbrunnen II - Frequenzumformer mit Schrank

Pos.	Investitionszuweisungen	Haushaltsansatz			Ergebnis des Jahresabschlusses	Investitions- und Investitionsförderungsmaßnahmen	
		2023	Verpflichtungsermächtigungen	2022		Gesamtauszahlungsbedarf	davon bisher bereit gestellt
					EUR		
1	2	3	4	5	6	7	8
3.	Auszahlungen für Baumaßnahmen	0	0	0	0	-39.797	-39.797
	<i>09630000 Infrastrukturanlagen im Bau - sonstige Baumaßnahmen</i>	<i>0</i>	<i>0</i>	<i>0</i>	<i>0</i>	<i>-39.797</i>	<i>-39.797</i>
	Summe investive Auszahlungen	0	0	0	0	-39.797	-39.797
	Saldo aus Investitionstätigkeit (Einzahlungen ./ Auszahlungen)	0	0	0	0	-39.797	-39.797



Investitionsplan 2023

Gemeinde: 00 Gemeinde Söhrewald

Seite :
Datum: 19.01.2023
Uhrzeit: 08:24:01

Hauptproduktbereich	5	Gestaltung der Umwelt
Produktbereich	53	Ver- und Entsorgung
Produktgruppe	533	Wasserversorgung
Produkt	53301	Wasserversorgung
Projekt	53301-12	Tiefbrunnen I - Einschubverrohrung mit neuer Pumpe und Steigleitung

Pos.	Investitionszuweisungen	Haushaltsansatz			Ergebnis des Jahresabschlusses	Investitions- und Investitionsförderungsmaßnahmen	
		2023	Verpflichtungsermächtigungen	2022		Gesamtauszahlungsbedarf	davon bisher bereit gestellt
		EUR					
1	2	3	4	5	6	7	8
3.	Auszahlungen für Baumaßnahmen	0	0	0	-68.771	-472.568	-172.568
	<i>09630000 Infrastrukturanlagen im Bau - sonstige Baumaßnahmen</i>	<i>0</i>	<i>0</i>	<i>0</i>	<i>-68.771</i>	<i>-472.568</i>	<i>-172.568</i>
	Summe investive Auszahlungen	0	0	0	-68.771	-472.568	-172.568
	Saldo aus Investitionstätigkeit (Einzahlungen ./ Auszahlungen)	0	0	0	-68.771	-472.568	-172.568



Investitionsplan 2023

Gemeinde: 00 Gemeinde Söhrewald

Seite :
Datum: 19.01.2023
Uhrzeit: 08:24:01

Hauptproduktbereich	5	Gestaltung der Umwelt
Produktbereich	53	Ver- und Entsorgung
Produktgruppe	533	Wasserversorgung
Produkt	53301	Wasserversorgung
Projekt	53301-14	Zaunanlage Pumpstation Wellerode

Pos.	Investitionszuweisungen	Haushaltsansatz			Ergebnis des Jahresabschlusses	Investitions- und Investitionsförderungsmaßnahmen	
		2023	Verpflichtungsermächtigungen	2022		Gesamtauszahlungsbedarf	davon bisher bereit gestellt
		EUR					
1	2	3	4	5	6	7	8
2.	Auszahlungen für Grundstücke, Gebäude und Bauten pp.	0	0	0	0	-17.060	-17.060
	<i>05600000 Grundstückseinrichtungen</i>	<i>0</i>	<i>0</i>	<i>0</i>	<i>0</i>	<i>-17.060</i>	<i>-17.060</i>
	Summe investive Auszahlungen	0	0	0	0	-17.060	-17.060
	Saldo aus Investitionstätigkeit (Einzahlungen ./ Auszahlungen)	0	0	0	0	-17.060	-17.060



Investitionsplan 2023

Gemeinde: 00 Gemeinde Söhrewald

Seite :
Datum: 19.01.2023
Uhrzeit: 08:24:01

Hauptproduktbereich	5	Gestaltung der Umwelt
Produktbereich	53	Ver- und Entsorgung
Produktgruppe	533	Wasserversorgung
Produkt	53301	Wasserversorgung
Projekt	53301-16	Verfahrenstechnik HB Eiterhagen inkl. Zuläufe in die Behälterkammern

Pos.	Investitionszuweisungen	Haushaltsansatz			Ergebnis des Jahresabschlusses	Investitions- und Investitionsförderungsmaßnahmen	
		2023	Verpflichtungsermächtigungen	2022		2021	Gesamtauszahlungsbedarf
					EUR		
1	2	3	4	5	6	7	8
3.	Auszahlungen für Baumaßnahmen	0	0	-25.000	-2.499	-27.499	-27.499
	<i>09630000 Infrastrukturanlagen im Bau - sonstige Baumaßnahmen</i>	<i>0</i>	<i>0</i>	<i>-25.000</i>	<i>-2.499</i>	<i>-27.499</i>	<i>-27.499</i>
	Summe investive Auszahlungen	0	0	-25.000	-2.499	-27.499	-27.499
	Saldo aus Investitionstätigkeit (Einzahlungen ./ Auszahlungen)	0	0	-25.000	-2.499	-27.499	-27.499



Investitionsplan 2023

Gemeinde: 00 Gemeinde Söhrewald

Seite :
Datum: 19.01.2023
Uhrzeit: 08:24:01

Hauptproduktbereich	5	Gestaltung der Umwelt
Produktbereich	53	Ver- und Entsorgung
Produktgruppe	533	Wasserversorgung
Produkt	53301	Wasserversorgung
Projekt	53301-17	Prozessleitreechner WELMPU

Pos.	Investitionszuweisungen	Haushaltsansatz			Ergebnis des Jahresabschlusses	Investitions- und Investitionsförderungsmaßnahmen	
		2023	Verpflichtungsermächtigungen	2022		Gesamtauszahlungsbedarf	davon bisher bereitgestellt
		EUR					
1	2	3	4	5	6	7	8
4.	Auszahlungen für Investitionen in das sonstige Sachanlagevermögen	0	0	0	0	-4.536	-4.536
	<i>08500000 Büromaschinen, Organisationsmittel, Datenverarbeitungs- und Kommunikationsanlagen</i>	<i>0</i>	<i>0</i>	<i>0</i>	<i>0</i>	<i>-4.536</i>	<i>-4.536</i>
	Summe investive Auszahlungen	0	0	0	0	-4.536	-4.536
	Saldo aus Investitionstätigkeit (Einzahlungen ./. Auszahlungen)	0	0	0	0	-4.536	-4.536



Investitionsplan 2023

Gemeinde: 00 Gemeinde Söhrewald

Seite :
Datum: 19.01.2023
Uhrzeit: 08:24:01

Hauptproduktbereich	5	Gestaltung der Umwelt
Produktbereich	53	Ver- und Entsorgung
Produktgruppe	533	Wasserversorgung
Produkt	53301	Wasserversorgung
Projekt	53301-18	Pumpwerk Wellerode

Pos.	Investitionszuweisungen	Haushaltsansatz			Ergebnis des Jahresabschlusses	Investitions- und Investitionsförderungsmaßnahmen	
		2023	Verpflichtungsermächtigungen	2022		2021	Gesamtauszahlungsbedarf
					EUR		
1	2	3	4	5	6	7	8
3.	Auszahlungen für Baumaßnahmen	0	0	0	0	-10.606	-10.606
	<i>09630000 Infrastrukturanlagen im Bau - sonstige Baumaßnahmen</i>	<i>0</i>	<i>0</i>	<i>0</i>	<i>0</i>	<i>-10.606</i>	<i>-10.606</i>
	Summe investive Auszahlungen	0	0	0	0	-10.606	-10.606
	Saldo aus Investitionstätigkeit (Einzahlungen ./ Auszahlungen)	0	0	0	0	-10.606	-10.606



Investitionsplan 2023

Gemeinde: 00 Gemeinde Söhrewald

Seite :
Datum: 19.01.2023
Uhrzeit: 08:24:01

Hauptproduktbereich	5	Gestaltung der Umwelt
Produktbereich	53	Ver- und Entsorgung
Produktgruppe	533	Wasserversorgung
Produkt	53301	Wasserversorgung
Projekt	53301-21	Umstellung auf Funkwasserzähler

Pos.	Investitionszuweisungen	Haushaltsansatz			Ergebnis des Jahresabschlusses	Investitions- und Investitionsförderungsmaßnahmen	
		2023	Verpflichtungsermächtigungen	2022		Gesamtauszahlungsbedarf	davon bisher bereitgestellt
		EUR					
1	2	3	4	5	6	7	8
4.	Auszahlungen für Investitionen in das sonstige Sachanlagevermögen	-25.000	0	0	0	-175.000	0
	<i>09050000 Geleistete Anzahlungen auf Maschinen, Betriebs- oder</i>	<i>-25.000</i>	<i>0</i>	<i>0</i>	<i>0</i>	<i>-175.000</i>	<i>0</i>
	Summe investive Auszahlungen	-25.000	0	0	0	-175.000	0
	Saldo aus Investitionstätigkeit (Einzahlungen ./. Auszahlungen)	-25.000	0	0	0	-175.000	0



Investitionsplan 2023

Gemeinde: 00 Gemeinde Söhrewald

Seite :
Datum: 19.01.2023
Uhrzeit: 08:24:01

Hauptproduktbereich	5	Gestaltung der Umwelt
Produktbereich	53	Ver- und Entsorgung
Produktgruppe	533	Wasserversorgung
Produkt	53301	Wasserversorgung
Projekt	53301-22	Optimierung Trinkwasserförderung

Pos.	Investitionszuweisungen	Haushaltsansatz			Ergebnis des Jahresabschlusses	Investitions- und Investitionsförderungsmaßnahmen	
		2023	Verpflichtungsermächtigungen	2022		2021	Gesamtauszahlungsbedarf
					EUR		
1	2	3	4	5	6	7	8
3.	Auszahlungen für Baumaßnahmen	0	0	-10.000	-13.880	-23.880	-23.880
	<i>09630000 Infrastrukturanlagen im Bau - sonstige Baumaßnahmen</i>	<i>0</i>	<i>0</i>	<i>-10.000</i>	<i>-13.880</i>	<i>-23.880</i>	<i>-23.880</i>
	Summe investive Auszahlungen	0	0	-10.000	-13.880	-23.880	-23.880
	Saldo aus Investitionstätigkeit (Einzahlungen ./ Auszahlungen)	0	0	-10.000	-13.880	-23.880	-23.880



Investitionsplan 2023

Gemeinde: 00 Gemeinde Söhrewald

Seite :
Datum: 19.01.2023
Uhrzeit: 08:24:01

Hauptproduktbereich	5	Gestaltung der Umwelt
Produktbereich	53	Ver- und Entsorgung
Produktgruppe	533	Wasserversorgung
Produkt	53301	Wasserversorgung
Projekt	53301-23	Regenerierung Tiefbrunnen II

Pos.	Investitionszuweisungen	Haushaltsansatz			Ergebnis des Jahresabschlusses	Investitions- und Investitionsförderungsmaßnahmen	
		2023	Verpflichtungsermächtigungen	2022		2021	Gesamtauszahlungsbedarf
					EUR		
1	2	3	4	5	6	7	8
3.	Auszahlungen für Baumaßnahmen	0	0	-175.000	0	-175.000	-175.000
	<i>09630000 Infrastrukturanlagen im Bau - sonstige Baumaßnahmen</i>	<i>0</i>	<i>0</i>	<i>-175.000</i>	<i>0</i>	<i>-175.000</i>	<i>-175.000</i>
	Summe investive Auszahlungen	0	0	-175.000	0	-175.000	-175.000
	Saldo aus Investitionstätigkeit (Einzahlungen ./ Auszahlungen)	0	0	-175.000	0	-175.000	-175.000



Investitionsplan 2023

Gemeinde: 00 Gemeinde Söhrewald

Seite :
Datum: 19.01.2023
Uhrzeit: 08:24:01

Hauptproduktbereich	5	Gestaltung der Umwelt
Produktbereich	53	Ver- und Entsorgung
Produktgruppe	533	Wasserversorgung
Produkt	53301	Wasserversorgung
Projekt	53301-24	Grundhafte Erneuerung Druckminderschächte

Pos.	Investitionszuweisungen	Haushaltsansatz			Ergebnis des Jahresabschlusses	Investitions- und Investitionsförderungsmaßnahmen	
		2023	Verpflichtungsermächtigungen	2022		Gesamtauszahlungsbedarf	davon bisher bereit gestellt
		EUR					
1	2	3	4	5	6	7	8
3.	Auszahlungen für Baumaßnahmen	0	0	-20.000	0	-20.000	-20.000
	<i>09630000 Infrastrukturanlagen im Bau - sonstige Baumaßnahmen</i>	<i>0</i>	<i>0</i>	<i>-20.000</i>	<i>0</i>	<i>-20.000</i>	<i>-20.000</i>
	Summe investive Auszahlungen	0	0	-20.000	0	-20.000	-20.000
	Saldo aus Investitionstätigkeit (Einzahlungen ./ Auszahlungen)	0	0	-20.000	0	-20.000	-20.000



Investitionsplan 2023

Gemeinde: 00 Gemeinde Söhrewald

Seite :
Datum: 19.01.2023
Uhrzeit: 08:24:01

Hauptproduktbereich	5	Gestaltung der Umwelt
Produktbereich	53	Ver- und Entsorgung
Produktgruppe	533	Wasserversorgung
Produkt	53301	Wasserversorgung
Projekt	53301-25	Ltg. HB Eiterhagen - HB Wattenbach

Pos.	Investitionszuweisungen	Haushaltsansatz			Ergebnis des Jahresabschlusses	Investitions- und Investitionsförderungsmaßnahmen	
		2023	Verpflichtungsermächtigungen	2022		Gesamtauszahlungsbedarf	davon bisher bereitgestellt
		EUR					
1	2	3	4	5	6	7	8
3.	Auszahlungen für Baumaßnahmen	0	0	0	0	-1.985.000	0
	<i>09630000 Infrastrukturanlagen im Bau - sonstige Baumaßnahmen</i>	<i>0</i>	<i>0</i>	<i>0</i>	<i>0</i>	<i>-1.985.000</i>	<i>0</i>
	Summe investive Auszahlungen	0	0	0	0	-1.985.000	0
	Saldo aus Investitionstätigkeit (Einzahlungen ./ Auszahlungen)	0	0	0	0	-1.985.000	0



Investitionsplan 2023

Gemeinde: 00 Gemeinde Söhrewald

Seite :
Datum: 19.01.2023
Uhrzeit: 08:24:01

Hauptproduktbereich	5	Gestaltung der Umwelt
Produktbereich	53	Ver- und Entsorgung
Produktgruppe	533	Wasserversorgung
Produkt	53301	Wasserversorgung
Projekt	53301-26	TB Wellerode II - Erneuerung Brunnengebäude

Pos.	Investitionszuweisungen	Haushaltsansatz			Ergebnis des Jahresabschlusses	Investitions- und Investitionsförderungsmaßnahmen	
		2023	Verpflichtungsermächtigungen	2022		2021	Gesamtauszahlungsbedarf
					EUR		
1	2	3	4	5	6	7	8
3.	Auszahlungen für Baumaßnahmen	-30.000	0	0	0	-30.000	0
	<i>09630000 Infrastrukturanlagen im Bau - sonstige Baumaßnahmen</i>	<i>-30.000</i>	<i>0</i>	<i>0</i>	<i>0</i>	<i>-30.000</i>	<i>0</i>
	Summe investive Auszahlungen	-30.000	0	0	0	-30.000	0
	Saldo aus Investitionstätigkeit (Einzahlungen ./ Auszahlungen)	-30.000	0	0	0	-30.000	0



Investitionsplan 2023

Gemeinde: 00 Gemeinde Söhrewald

Seite :
Datum: 19.01.2023
Uhrzeit: 08:24:01

Hauptproduktbereich	5	Gestaltung der Umwelt
Produktbereich	53	Ver- und Entsorgung
Produktgruppe	533	Wasserversorgung
Produkt	53301	Wasserversorgung
Projekt	53301-27	HB Wellerode - Erneuerung Falleitung

Pos.	Investitionszuweisungen	Haushaltsansatz			Ergebnis des Jahresabschlusses	Investitions- und Investitionsförderungsmaßnahmen	
		2023	Verpflichtungsermächtigungen	2022		Gesamtauszahlungsbedarf	davon bisher bereit gestellt
		EUR					
1	2	3	4	5	6	7	8
3.	Auszahlungen für Baumaßnahmen	-10.000	0	0	0	-10.000	0
	<i>09630000 Infrastrukturanlagen im Bau - sonstige Baumaßnahmen</i>	<i>-10.000</i>	<i>0</i>	<i>0</i>	<i>0</i>	<i>-10.000</i>	<i>0</i>
	Summe investive Auszahlungen	-10.000	0	0	0	-10.000	0
	Saldo aus Investitionstätigkeit (Einzahlungen ./ Auszahlungen)	-10.000	0	0	0	-10.000	0



Investitionsplan 2023

Gemeinde: 00 Gemeinde Söhrewald

Seite :
Datum: 19.01.2023
Uhrzeit: 08:24:01

Hauptproduktbereich	5	Gestaltung der Umwelt
Produktbereich	53	Ver- und Entsorgung
Produktgruppe	533	Wasserversorgung
Produkt	53301	Wasserversorgung
Projekt	53301-28	HB Wellerode - Erneuerung Wasseraufbereitung

Pos.	Investitionszuweisungen	Haushaltsansatz			Ergebnis des Jahresabschlusses	Investitions- und Investitionsförderungsmaßnahmen	
		2023	Verpflichtungsermächtigungen	2022		Gesamtauszahlungsbedarf	davon bisher bereit gestellt
		EUR					
1	2	3	4	5	6	7	8
3.	Auszahlungen für Baumaßnahmen	-10.000	0	0	0	-10.000	0
	<i>09630000 Infrastrukturanlagen im Bau - sonstige Baumaßnahmen</i>	<i>-10.000</i>	<i>0</i>	<i>0</i>	<i>0</i>	<i>-10.000</i>	<i>0</i>
	Summe investive Auszahlungen	-10.000	0	0	0	-10.000	0
	Saldo aus Investitionstätigkeit (Einzahlungen ./ Auszahlungen)	-10.000	0	0	0	-10.000	0



Investitionsplan 2023

Gemeinde: 00 Gemeinde Söhrewald

Seite :
Datum: 19.01.2023
Uhrzeit: 08:24:01

Hauptproduktbereich	5	Gestaltung der Umwelt
Produktbereich	53	Ver- und Entsorgung
Produktgruppe	533	Wasserversorgung
Produkt	53301	Wasserversorgung
Projekt	53301-29	L3236 OD Eiterhagen

Pos.	Investitionszuweisungen	Haushaltsansatz			Ergebnis des Jahresabschlusses	Investitions- und Investitionsförderungsmaßnahmen	
		2023	Verpflichtungsermächtigungen	2022		Gesamtauszahlungsbedarf	davon bisher bereitgestellt
		EUR					
1	2	3	4	5	6	7	8
3.	Auszahlungen für Baumaßnahmen	-10.000	0	0	0	-10.000	0
	<i>09630000 Infrastrukturanlagen im Bau - sonstige Baumaßnahmen</i>	<i>-10.000</i>	<i>0</i>	<i>0</i>	<i>0</i>	<i>-10.000</i>	<i>0</i>
	Summe investive Auszahlungen	-10.000	0	0	0	-10.000	0
	Saldo aus Investitionstätigkeit (Einzahlungen ./ Auszahlungen)	-10.000	0	0	0	-10.000	0



Investitionsplan 2023

Gemeinde: 00 Gemeinde Söhrewald

Seite :
Datum: 19.01.2023
Uhrzeit: 08:24:01

Hauptproduktbereich	5	Gestaltung der Umwelt
Produktbereich	53	Ver- und Entsorgung
Produktgruppe	533	Wasserversorgung
Produkt	53301	Wasserversorgung
Projekt	53301-30	Erweiterung Fernwirkanlage

Pos.	Investitionszuweisungen	Haushaltsansatz			Ergebnis des Jahresabschlusses	Investitions- und Investitionsförderungsmaßnahmen	
		2023	Verpflichtungsermächtigungen	2022		Gesamtauszahlungsbedarf	davon bisher bereit gestellt
		EUR					
1	2	3	4	5	6	7	8
4.	Auszahlungen für Investitionen in das sonstige Sachanlagevermögen	-20.000	0	0	0	-40.000	0
	<i>08500000 Büromaschinen, Organisationsmittel, Datenverarbeitungs- und Kommunikationsanlagen</i>	<i>-20.000</i>	<i>0</i>	<i>0</i>	<i>0</i>	<i>-40.000</i>	<i>0</i>
	Summe investive Auszahlungen	-20.000	0	0	0	-40.000	0
	Saldo aus Investitionstätigkeit (Einzahlungen ./. Auszahlungen)	-20.000	0	0	0	-40.000	0



Investitionsplan 2023

Gemeinde: 00 Gemeinde Söhrewald

Seite :
Datum: 19.01.2023
Uhrzeit: 08:24:01

Hauptproduktbereich	5	Gestaltung der Umwelt
Produktbereich	53	Ver- und Entsorgung
Produktgruppe	533	Wasserversorgung
Produkt	53301	Wasserversorgung
Projekt	53301-31	Klimaanlagen TB 1 und TB 2

Pos.	Investitionszuweisungen	Haushaltsansatz			Ergebnis des Jahresabschlusses	Investitions- und Investitionsförderungsmaßnahmen	
		2023	Verpflichtungsermächtigungen	2022		Gesamtauszahlungsbedarf	davon bisher bereit gestellt
		EUR					
1	2	3	4	5	6	7	8
4.	Auszahlungen für Investitionen in das sonstige Sachanlagevermögen	-9.000	0	0	0	-9.000	0
	<i>07000000 Anlagen der Energieversorgung und Betriebstechnik</i>	<i>-9.000</i>	<i>0</i>	<i>0</i>	<i>0</i>	<i>-9.000</i>	<i>0</i>
	Summe investive Auszahlungen	-9.000	0	0	0	-9.000	0
	Saldo aus Investitionstätigkeit (Einzahlungen ./ Auszahlungen)	-9.000	0	0	0	-9.000	0



Investitionsplan 2023

Gemeinde: 00 Gemeinde Söhrewald

Seite :
Datum: 19.01.2023
Uhrzeit: 08:24:01

Hauptproduktbereich	5	Gestaltung der Umwelt
Produktbereich	53	Ver- und Entsorgung
Produktgruppe	533	Wasserversorgung
Produkt	53301	Wasserversorgung
Projekt	54101-08	Sonnenhangweg "unterer Teil"

Pos.	Investitionszuweisungen	Haushaltsansatz			Ergebnis des Jahresabschlusses	Investitions- und Investitionsförderungsmaßnahmen	
		2023	Verpflichtungsermächtigungen	2022		Gesamtauszahlungsbedarf	davon bisher bereit gestellt
		EUR					
1	2	3	4	5	6	7	8
3.	Auszahlungen für Baumaßnahmen	0	0	0	-41.917	-44.417	-44.417
	<i>09520000 Anlagen im Bau - Tiefbau</i>	<i>0</i>	<i>0</i>	<i>0</i>	<i>-41.917</i>	<i>-44.417</i>	<i>-44.417</i>
	Summe investive Auszahlungen	0	0	0	-41.917	-44.417	-44.417
	Saldo aus Investitionstätigkeit (Einzahlungen ./.	0	0	0	-41.917	-44.417	-44.417
	Auszahlungen)						



Investitionsplan 2023

Gemeinde: 00 Gemeinde Söhrewald

Seite :
Datum: 19.01.2023
Uhrzeit: 08:24:01

Hauptproduktbereich	5	Gestaltung der Umwelt
Produktbereich	53	Ver- und Entsorgung
Produktgruppe	538	Abwasserbeseitigung
Produkt	53801	Abwasserbeseitigung
Projekt	Ohne	

Pos.	Investitionszuweisungen	Haushaltsansatz			Ergebnis des Jahresabschlusses	Investitions- und Investitionsförderungsmaßnahmen	
		2023	Verpflichtungsermächtigungen	2022		Gesamtauszahlungsbedarf	davon bisher bereit gestellt
		EUR					
1	2	3	4	5	6	7	8
1.	Einzahlungen aus Investitionstätigkeit und -zuschüssen sowie aus Investitionsbeiträgen <i>36600000 Sonderposten aus Beiträgen</i>	1.000	0	1.000	0	19.575	15.575
	Summe investive Einzahlungen	1.000	0	1.000	0	19.575	15.575
2.	Auszahlungen für Grundstücke, Gebäude und Bauten pp. <i>06560000 Kanalisation</i>	0	0	0	0	-8.819	-8.819
4.	Auszahlungen für Investitionen in das sonstige Sachanlagevermögen <i>08010000 Werkzeuge, Werksgeräte und Modelle, Prüf- und Messmittel</i>	0	0	0	0	-7.443	-7.443
5.	Auszahlungen für Investitionen in das Finanzanlagevermögen <i>15040000 Wertpapiere des Anlagevermögens an sonstigem öffentlichen Bereich</i>	0	0	0	0	-431	-431
	Summe investive Auszahlungen	0	0	0	0	-16.694	-16.694
	Saldo aus Investitionstätigkeit (Einzahlungen ./. Auszahlungen)	1.000	0	1.000	0	2.880	-1.119



Investitionsplan 2023

Gemeinde: 00 Gemeinde Söhrewald

Seite :
Datum: 19.01.2023
Uhrzeit: 08:24:01

Hauptproduktbereich	5	Gestaltung der Umwelt
Produktbereich	53	Ver- und Entsorgung
Produktgruppe	538	Abwasserbeseitigung
Produkt	53801	Abwasserbeseitigung
Projekt	51101-12	Wohnpark "Am Schwarzebach"

Pos.	Investitionszuweisungen	Haushaltsansatz			Ergebnis des Jahresabschlusses	Investitions- und Investitionsförderungsmaßnahmen	
		2023	Verpflichtungsermächtigungen	2022		Gesamtauszahlungsbedarf	davon bisher bereit gestellt
		EUR					
1	2	3	4	5	6	7	8
1.	Einzahlungen aus Investitionstätigkeit und -zuschüssen sowie aus Investitionsbeiträgen	15.000	0	0	0	15.000	0
	<i>36600000 Sonderposten aus Beiträgen</i>	<i>15.000</i>	<i>0</i>	<i>0</i>	<i>0</i>	<i>15.000</i>	<i>0</i>
	Summe investive Einzahlungen	15.000	0	0	0	15.000	0
	Saldo aus Investitionstätigkeit (Einzahlungen ./. Auszahlungen)	15.000	0	0	0	15.000	0



Investitionsplan 2023

Gemeinde: 00 Gemeinde Söhrewald

Seite :
Datum: 19.01.2023
Uhrzeit: 08:24:01

Hauptproduktbereich	5	Gestaltung der Umwelt
Produktbereich	53	Ver- und Entsorgung
Produktgruppe	538	Abwasserbeseitigung
Produkt	53801	Abwasserbeseitigung
Projekt	51101-13	Baugebiet Sonnenhangweg OT Wattenbach

Pos.	Investitionszuweisungen	Haushaltsansatz			Ergebnis des Jahresab-schlusses	Investitions- und Investitionsförde-rungsmaßnahmen	
		2023	Verpflich-tungser-mächti-gungen	2022		Gesamt-auszah-lungs-bedarf	davon bisher bereit gestellt
		EUR					
1	2	3	4	5	6	7	8
1.	Einzahlungen aus Investitionstätigkeit und -zuschüssen sowie aus Investitionsbeiträgen	10.000	0	0	26.845	36.845	26.845
	<i>36600000 Sonderposten aus Beiträgen</i>	<i>10.000</i>	<i>0</i>	<i>0</i>	<i>26.845</i>	<i>36.845</i>	<i>26.845</i>
	Summe investive Einzahlungen	10.000	0	0	26.845	36.845	26.845
3.	Auszahlungen für Baumaßnahmen	0	0	0	-132.759	-185.826	-185.826
	<i>09620000 Infrastrukturanlagen im Bau - Tiefbau</i>	<i>0</i>	<i>0</i>	<i>0</i>	<i>-132.759</i>	<i>-185.826</i>	<i>-185.826</i>
	Summe investive Auszahlungen	0	0	0	-132.759	-185.826	-185.826
	Saldo aus Investitionstätigkeit (Einzahlungen ./.	10.000	0	0	-105.914	-148.981	-158.981
	Auszahlungen)						



Investitionsplan 2023

Gemeinde: 00 Gemeinde Söhrewald

Seite :
Datum: 19.01.2023
Uhrzeit: 08:24:01

Hauptproduktbereich	5	Gestaltung der Umwelt
Produktbereich	53	Ver- und Entsorgung
Produktgruppe	538	Abwasserbeseitigung
Produkt	53801	Abwasserbeseitigung
Projekt	53801-02	Bahnhofstraße

Pos.	Investitionszuweisungen	Haushaltsansatz			Ergebnis des Jahresabschlusses	Investitions- und Investitionsförderungsmaßnahmen	
		2023	Verpflichtungsermächtigungen	2022		2021	Gesamtauszahlungsbedarf
					EUR		
1	2	3	4	5	6	7	8
3.	Auszahlungen für Baumaßnahmen	0	0	0	0	-171.179	-171.179
	<i>09520000 Anlagen im Bau - Tiefbau</i>	<i>0</i>	<i>0</i>	<i>0</i>	<i>0</i>	<i>-171.179</i>	<i>-171.179</i>
	Summe investive Auszahlungen	0	0	0	0	-171.179	-171.179
	Saldo aus Investitionstätigkeit (Einzahlungen ./ Auszahlungen)	0	0	0	0	-171.179	-171.179



Investitionsplan 2023

Gemeinde: 00 Gemeinde Söhrewald

Seite :
Datum: 19.01.2023
Uhrzeit: 08:24:01

Hauptproduktbereich	5	Gestaltung der Umwelt
Produktbereich	53	Ver- und Entsorgung
Produktgruppe	538	Abwasserbeseitigung
Produkt	53801	Abwasserbeseitigung
Projekt	53801-03	Kurze Straße

Pos.	Investitionszuweisungen	Haushaltsansatz			Ergebnis des Jahresabschlusses	Investitions- und Investitionsförderungsmaßnahmen	
		2023	Verpflichtungsermächtigungen	2022		2021	Gesamtauszahlungsbedarf
					EUR		
1	2	3	4	5	6	7	8
3.	Auszahlungen für Baumaßnahmen	0	0	0	0	-25.178	-25.178
	<i>09620000 Infrastrukturanlagen im Bau - Tiefbau</i>	<i>0</i>	<i>0</i>	<i>0</i>	<i>0</i>	<i>-25.178</i>	<i>-25.178</i>
	Summe investive Auszahlungen	0	0	0	0	-25.178	-25.178
	Saldo aus Investitionstätigkeit (Einzahlungen ./.	0	0	0	0	-25.178	-25.178
	Auszahlungen)						



Investitionsplan 2023

Gemeinde: 00 Gemeinde Söhrewald

Seite :
Datum: 19.01.2023
Uhrzeit: 08:24:01

Hauptproduktbereich	5	Gestaltung der Umwelt
Produktbereich	53	Ver- und Entsorgung
Produktgruppe	538	Abwasserbeseitigung
Produkt	53801	Abwasserbeseitigung
Projekt	53801-04	Grundsanierung Haltungen

Pos.	Investitionszuweisungen	Haushaltsansatz			Ergebnis des Jahresabschlusses	Investitions- und Investitionsförderungsmaßnahmen	
		2023	Verpflichtungsermächtigungen	2022		2021	Gesamtauszahlungsbedarf
					EUR		
1	2	3	4	5	6	7	8
3.	Auszahlungen für Baumaßnahmen	0	0	0	0	-54.898	-54.898
	<i>09620000 Infrastrukturanlagen im Bau - Tiefbau</i>	<i>0</i>	<i>0</i>	<i>0</i>	<i>0</i>	<i>-54.898</i>	<i>-54.898</i>
	Summe investive Auszahlungen	0	0	0	0	-54.898	-54.898
	Saldo aus Investitionstätigkeit (Einzahlungen ./.	0	0	0	0	-54.898	-54.898
	Auszahlungen)						



Investitionsplan 2023

Gemeinde: 00 Gemeinde Söhrewald

Seite :
Datum: 19.01.2023
Uhrzeit: 08:24:01

Hauptproduktbereich	5	Gestaltung der Umwelt
Produktbereich	53	Ver- und Entsorgung
Produktgruppe	538	Abwasserbeseitigung
Produkt	53801	Abwasserbeseitigung
Projekt	53801-05	Kanalsanierungen Wasserschutzgebiet Eiterhagen

Pos.	Investitionszuweisungen	Haushaltsansatz			Ergebnis des Jahresabschlusses	Investitions- und Investitionsförderungsmaßnahmen	
		2023	Verpflichtungsermächtigungen	2022		2021	Gesamtauszahlungsbedarf
					EUR		
1	2	3	4	5	6	7	8
3.	Auszahlungen für Baumaßnahmen	0	0	0	0	-379.974	-379.974
	<i>09620000 Infrastrukturanlagen im Bau - Tiefbau</i>	<i>0</i>	<i>0</i>	<i>0</i>	<i>0</i>	<i>-379.974</i>	<i>-379.974</i>
	Summe investive Auszahlungen	0	0	0	0	-379.974	-379.974
	Saldo aus Investitionstätigkeit (Einzahlungen ./.	0	0	0	0	-379.974	-379.974
	Auszahlungen)						



Investitionsplan 2023

Gemeinde: 00 Gemeinde Söhrewald

Seite :
Datum: 19.01.2023
Uhrzeit: 08:24:01

Hauptproduktbereich	5	Gestaltung der Umwelt
Produktbereich	53	Ver- und Entsorgung
Produktgruppe	538	Abwasserbeseitigung
Produkt	53801	Abwasserbeseitigung
Projekt	53801-06	Kanalsanierungen Wasserschutzgebiet Wellerode

Pos.	Investitionszuweisungen	Haushaltsansatz			Ergebnis des Jahresabschlusses	Investitions- und Investitionsförderungsmaßnahmen	
		2023	Verpflichtungsermächtigungen	2022		Gesamtauszahlungsbedarf	davon bisher bereit gestellt
		EUR					
1	2	3	4	5	6	7	8
3.	Auszahlungen für Baumaßnahmen	0	0	0	0	-558.704	-558.704
	<i>09620000 Infrastrukturanlagen im Bau - Tiefbau</i>	<i>0</i>	<i>0</i>	<i>0</i>	<i>0</i>	<i>-558.704</i>	<i>-558.704</i>
	Summe investive Auszahlungen	0	0	0	0	-558.704	-558.704
	Saldo aus Investitionstätigkeit (Einzahlungen ./.	0	0	0	0	-558.704	-558.704
	Auszahlungen)						



Investitionsplan 2023

Gemeinde: 00 Gemeinde Söhrewald

Seite :
Datum: 19.01.2023
Uhrzeit: 08:24:01

Hauptproduktbereich	5	Gestaltung der Umwelt
Produktbereich	53	Ver- und Entsorgung
Produktgruppe	538	Abwasserbeseitigung
Produkt	53801	Abwasserbeseitigung
Projekt	53801-07	Kanalsanierungen Fahrenbachstraße OT Wellerode / I. Teil

Pos.	Investitionszuweisungen	Haushaltsansatz			Ergebnis des Jahresabschlusses	Investitions- und Investitionsförderungsmaßnahmen	
		2023	Verpflichtungsermächtigungen	2022		2021	Gesamtauszahlungsbedarf
					EUR		
1	2	3	4	5	6	7	8
3.	Auszahlungen für Baumaßnahmen	0	0	0	0	-51.278	-51.278
	<i>09620000 Infrastrukturanlagen im Bau - Tiefbau</i>	<i>0</i>	<i>0</i>	<i>0</i>	<i>0</i>	<i>-51.278</i>	<i>-51.278</i>
	Summe investive Auszahlungen	0	0	0	0	-51.278	-51.278
	Saldo aus Investitionstätigkeit (Einzahlungen ./ Auszahlungen)	0	0	0	0	-51.278	-51.278



Investitionsplan 2023

Gemeinde: 00 Gemeinde Söhrewald

Seite :
Datum: 19.01.2023
Uhrzeit: 08:24:01

Hauptproduktbereich	5	Gestaltung der Umwelt
Produktbereich	53	Ver- und Entsorgung
Produktgruppe	538	Abwasserbeseitigung
Produkt	53801	Abwasserbeseitigung
Projekt	53801-08	Kanalsanierungen Steinmal OT Eiterhagen

Pos.	Investitionszuweisungen	Haushaltsansatz			Ergebnis des Jahresabschlusses	Investitions- und Investitionsförderungsmaßnahmen	
		2023	Verpflichtungsermächtigungen	2022		2021	Gesamtauszahlungsbedarf
					EUR		
1	2	3	4	5	6	7	8
3.	Auszahlungen für Baumaßnahmen	0	0	0	0	-110.581	-110.581
	<i>09620000 Infrastrukturanlagen im Bau - Tiefbau</i>	<i>0</i>	<i>0</i>	<i>0</i>	<i>0</i>	<i>-110.581</i>	<i>-110.581</i>
	Summe investive Auszahlungen	0	0	0	0	-110.581	-110.581
	Saldo aus Investitionstätigkeit (Einzahlungen ./.	0	0	0	0	-110.581	-110.581
	Auszahlungen)						



Investitionsplan 2023

Gemeinde: 00 Gemeinde Söhrewald

Seite :
Datum: 19.01.2023
Uhrzeit: 08:24:01

Hauptproduktbereich	5	Gestaltung der Umwelt
Produktbereich	53	Ver- und Entsorgung
Produktgruppe	538	Abwasserbeseitigung
Produkt	53801	Abwasserbeseitigung
Projekt	53801-09	Kanalсанierungen Mühlengasse OT Eiterhagen

Pos.	Investitionszuweisungen	Haushaltsansatz			Ergebnis des Jahresabschlusses	Investitions- und Investitionsförderungsmaßnahmen	
		2023	Verpflichtungsermächtigungen	2022		2021	Gesamtauszahlungsbedarf
					EUR		
1	2	3	4	5	6	7	8
3.	Auszahlungen für Baumaßnahmen	0	0	0	0	-44.216	-44.216
	<i>09620000 Infrastrukturanlagen im Bau - Tiefbau</i>	<i>0</i>	<i>0</i>	<i>0</i>	<i>0</i>	<i>-44.216</i>	<i>-44.216</i>
	Summe investive Auszahlungen	0	0	0	0	-44.216	-44.216
	Saldo aus Investitionstätigkeit (Einzahlungen ./ Auszahlungen)	0	0	0	0	-44.216	-44.216



Investitionsplan 2023

Gemeinde: 00 Gemeinde Söhrewald

Seite :
Datum: 19.01.2023
Uhrzeit: 08:24:01

Hauptproduktbereich	5	Gestaltung der Umwelt
Produktbereich	53	Ver- und Entsorgung
Produktgruppe	538	Abwasserbeseitigung
Produkt	53801	Abwasserbeseitigung
Projekt	53801-10	Kanalsanierungen Wattenbach

Pos.	Investitionszuweisungen	Haushaltsansatz			Ergebnis des Jahresabschlusses	Investitions- und Investitionsförderungsmaßnahmen	
		2023	Verpflichtungsermächtigungen	2022		2021	Gesamtauszahlungsbedarf
					EUR		
1	2	3	4	5	6	7	8
3.	Auszahlungen für Baumaßnahmen	0	0	-30.000	0	-430.000	-430.000
	<i>09620000 Infrastrukturanlagen im Bau - Tiefbau</i>	<i>0</i>	<i>0</i>	<i>-30.000</i>	<i>0</i>	<i>-430.000</i>	<i>-430.000</i>
	Summe investive Auszahlungen	0	0	-30.000	0	-430.000	-430.000
	Saldo aus Investitionstätigkeit (Einzahlungen ./.	0	0	-30.000	0	-430.000	-430.000
	Auszahlungen)						



Investitionsplan 2023

Gemeinde: 00 Gemeinde Söhrewald

Seite :
Datum: 19.01.2023
Uhrzeit: 08:24:01

Hauptproduktbereich	5	Gestaltung der Umwelt
Produktbereich	53	Ver- und Entsorgung
Produktgruppe	538	Abwasserbeseitigung
Produkt	53801	Abwasserbeseitigung
Projekt	53801-11	Rohrdurchlass Söhrebantrasse OT Wellerode

Pos.	Investitionszuweisungen	Haushaltsansatz			Ergebnis des Jahresabschlusses	Investitions- und Investitionsförderungsmaßnahmen	
		2023	Verpflichtungsermächtigungen	2022		Gesamtauszahlungsbedarf	davon bisher bereit gestellt
		EUR					
1	2	3	4	5	6	7	8
3.	Auszahlungen für Baumaßnahmen	-40.000	0	0	0	-40.000	0
	<i>09620000 Infrastrukturanlagen im Bau - Tiefbau</i>	<i>-40.000</i>	<i>0</i>	<i>0</i>	<i>0</i>	<i>-40.000</i>	<i>0</i>
	Summe investive Auszahlungen	-40.000	0	0	0	-40.000	0
	Saldo aus Investitionstätigkeit (Einzahlungen ./.	-40.000	0	0	0	-40.000	0
	Auszahlungen)						



Investitionsplan 2023

Gemeinde: 00 Gemeinde Söhrewald

Seite :
Datum: 19.01.2023
Uhrzeit: 08:24:01

Hauptproduktbereich	5	Gestaltung der Umwelt
Produktbereich	53	Ver- und Entsorgung
Produktgruppe	538	Abwasserbeseitigung
Produkt	53801	Abwasserbeseitigung
Projekt	53801-12	Hauptkanal Hermann-Löns-Straße 5 - 11

Pos.	Investitionszuweisungen	Haushaltsansatz			Ergebnis des Jahresabschlusses	Investitions- und Investitionsförderungsmaßnahmen	
		2023	Verpflichtungsermächtigungen	2022		Gesamtauszahlungsbedarf	davon bisher bereitgestellt
		EUR					
1	2	3	4	5	6	7	8
3.	Auszahlungen für Baumaßnahmen	0	0	0	0	-103.318	-103.318
	<i>09620000 Infrastrukturanlagen im Bau - Tiefbau</i>	<i>0</i>	<i>0</i>	<i>0</i>	<i>0</i>	<i>-103.318</i>	<i>-103.318</i>
	Summe investive Auszahlungen	0	0	0	0	-103.318	-103.318
	Saldo aus Investitionstätigkeit (Einzahlungen ./ Auszahlungen)	0	0	0	0	-103.318	-103.318



Investitionsplan 2023

Gemeinde: 00 Gemeinde Söhrewald

Seite :
Datum: 19.01.2023
Uhrzeit: 08:24:01

Hauptproduktbereich	5	Gestaltung der Umwelt
Produktbereich	53	Ver- und Entsorgung
Produktgruppe	538	Abwasserbeseitigung
Produkt	53801	Abwasserbeseitigung
Projekt	53801-13	Kanalsanierungen

Pos.	Investitionszuweisungen	Haushaltsansatz			Ergebnis des Jahresabschlusses	Investitions- und Investitionsförderungsmaßnahmen	
		2023	Verpflichtungsermächtigungen	2022		2021	Gesamtauszahlungsbedarf
					EUR		
1	2	3	4	5	6	7	8
3.	Auszahlungen für Baumaßnahmen	-150.000	0	-120.000	0	-345.000	-120.000
	<i>09620000 Infrastrukturanlagen im Bau - Tiefbau</i>	<i>-150.000</i>	<i>0</i>	<i>-120.000</i>	<i>0</i>	<i>-345.000</i>	<i>-120.000</i>
	Summe investive Auszahlungen	-150.000	0	-120.000	0	-345.000	-120.000
	Saldo aus Investitionstätigkeit (Einzahlungen ./.	-150.000	0	-120.000	0	-345.000	-120.000
	Auszahlungen)						



Investitionsplan 2023

Gemeinde: 00 Gemeinde Söhrewald

Seite :
Datum: 19.01.2023
Uhrzeit: 08:24:01

Hauptproduktbereich	5	Gestaltung der Umwelt
Produktbereich	53	Ver- und Entsorgung
Produktgruppe	538	Abwasserbeseitigung
Produkt	53801	Abwasserbeseitigung
Projekt	53801-14	Kanalсанierungen -offene Bauweise-

Pos.	Investitionszuweisungen	Haushaltsansatz			Ergebnis des Jahresabschlusses	Investitions- und Investitionsförderungsmaßnahmen	
		2023	Verpflichtungsermächtigungen	2022		Gesamtauszahlungsbedarf	davon bisher bereit gestellt
		EUR					
1	2	3	4	5	6	7	8
3.	Auszahlungen für Baumaßnahmen	0	0	0	0	-200.000	0
	<i>09620000 Infrastrukturanlagen im Bau - Tiefbau</i>	<i>0</i>	<i>0</i>	<i>0</i>	<i>0</i>	<i>-200.000</i>	<i>0</i>
	Summe investive Auszahlungen	0	0	0	0	-200.000	0
	Saldo aus Investitionstätigkeit (Einzahlungen ./ Auszahlungen)	0	0	0	0	-200.000	0



Investitionsplan 2023

Gemeinde: 00 Gemeinde Söhrewald

Seite :
Datum: 19.01.2023
Uhrzeit: 08:24:01

Hauptproduktbereich	5	Gestaltung der Umwelt
Produktbereich	53	Ver- und Entsorgung
Produktgruppe	538	Abwasserbeseitigung
Produkt	53801	Abwasserbeseitigung
Projekt	53801-15	L3236 OD Eiterhagen

Pos.	Investitionszuweisungen	Haushaltsansatz			Ergebnis des Jahresabschlusses	Investitions- und Investitionsförderungsmaßnahmen	
		2023	Verpflichtungsermächtigungen	2022		Gesamtauszahlungsbedarf	davon bisher bereit gestellt
		EUR					
1	2	3	4	5	6	7	8
3.	Auszahlungen für Baumaßnahmen	-10.000	0	0	0	-10.000	0
	<i>09620000 Infrastrukturanlagen im Bau - Tiefbau</i>	<i>-10.000</i>	<i>0</i>	<i>0</i>	<i>0</i>	<i>-10.000</i>	<i>0</i>
	Summe investive Auszahlungen	-10.000	0	0	0	-10.000	0
	Saldo aus Investitionstätigkeit (Einzahlungen ./.	-10.000	0	0	0	-10.000	0
	Auszahlungen)						



Investitionsplan 2023

Gemeinde: 00 Gemeinde Söhrewald

Seite :
Datum: 19.01.2023
Uhrzeit: 08:24:01

Hauptproduktbereich	5	Gestaltung der Umwelt
Produktbereich	54	Verkehrsflächen und -anlagen, ÖPNV
Produktgruppe	541	Gemeindestraßen
Produkt	54101	Straßen, Wege, Plätze
Projekt	Ohne	

Pos.	Investitionszuweisungen	Haushaltsansatz			Ergebnis des Jahresabschlusses	Investitions- und Investitionsförderungsmaßnahmen	
		2023	Verpflichtungsermächtigungen	2022		Gesamtauszahlungsbedarf	davon bisher bereitgestellt
		EUR					
1	2	3	4	5	6	7	8
1.	Einzahlungen aus Investitionstätigkeit und -zuschüssen sowie aus Investitionsbeiträgen	0	0	0	0	812	812
	<i>36600000 Sonderposten aus Beiträgen</i>	<i>0</i>	<i>0</i>	<i>0</i>	<i>0</i>	<i>812</i>	<i>812</i>
	Summe investive Einzahlungen	0	0	0	0	812	812
4.	Auszahlungen für Investitionen in das sonstige Sachanlagevermögen	0	0	0	0	-1.130	-1.130
	<i>02300000 Ähnliche Rechte und Werte</i>	<i>0</i>	<i>0</i>	<i>0</i>	<i>0</i>	<i>-150</i>	<i>-150</i>
	<i>08900000 Geringwertige Vermögensgegenstände der Betriebs- und</i>	<i>0</i>	<i>0</i>	<i>0</i>	<i>0</i>	<i>-980</i>	<i>-980</i>
5.	Auszahlungen für Investitionen in das Finanzanlagevermögen	0	0	0	0	-431	-431
	<i>15040000 Wertpapiere des Anlagevermögens an sonstigem öffentlichen Bereich</i>	<i>0</i>	<i>0</i>	<i>0</i>	<i>0</i>	<i>-431</i>	<i>-431</i>
	Summe investive Auszahlungen	0	0	0	0	-1.562	-1.562
	Saldo aus Investitionstätigkeit (Einzahlungen ./.	0	0	0	0	-750	-750
	Auszahlungen)						



Investitionsplan 2023

Gemeinde: 00 Gemeinde Söhrewald

Seite :
Datum: 19.01.2023
Uhrzeit: 08:24:01

Hauptproduktbereich	5	Gestaltung der Umwelt
Produktbereich	54	Verkehrsflächen und -anlagen, ÖPNV
Produktgruppe	541	Gemeindestraßen
Produkt	54101	Straßen, Wege, Plätze
Projekt	51101-13	Baugebiet Sonnenhangweg OT Wattenbach

Pos.	Investitionszuweisungen	Haushaltsansatz			Ergebnis des Jahresab-schlusses	Investitions- und Investitionsförde-rungsmaßnahmen	
		2023	Verpflich-tungser-mächti-gungen	2022		Gesamt-auszah-lungs-bedarf	davon bisher bereit gestellt
		EUR					
1	2	3	4	5	6	7	8
1.	Einzahlungen aus Investitionstätigkeit und -zuschüssen sowie aus Investitionsbeiträgen	55.000	0	0	113.462	168.462	113.462
	<i>36600000 Sonderposten aus Beiträgen</i>	<i>55.000</i>	<i>0</i>	<i>0</i>	<i>113.462</i>	<i>168.462</i>	<i>113.462</i>
	Summe investive Einzahlungen	55.000	0	0	113.462	168.462	113.462
3.	Auszahlungen für Baumaßnahmen	0	0	0	-228.330	-259.550	-259.550
	<i>09620000 Infrastrukturanlagen im Bau - Tiefbau</i>	<i>0</i>	<i>0</i>	<i>0</i>	<i>-228.330</i>	<i>-259.550</i>	<i>-259.550</i>
	Summe investive Auszahlungen	0	0	0	-228.330	-259.550	-259.550
	Saldo aus Investitionstätigkeit (Einzahlungen ./.	55.000	0	0	-114.868	-91.088	-146.088
	Auszahlungen)						



Investitionsplan 2023

Gemeinde: 00 Gemeinde Söhrewald

Seite :
Datum: 19.01.2023
Uhrzeit: 08:24:01

Hauptproduktbereich	5	Gestaltung der Umwelt
Produktbereich	54	Verkehrsflächen und -anlagen, ÖPNV
Produktgruppe	541	Gemeindestraßen
Produkt	54101	Straßen, Wege, Plätze
Projekt	54101-01	Instandsetzung Gemeindestraßen

Pos.	Investitionszuweisungen	Haushaltsansatz			Ergebnis des Jahresabschlusses	Investitions- und Investitionsförderungsmaßnahmen	
		2023	Verpflichtungsermächtigungen	2022		Gesamtauszahlungsbedarf	davon bisher bereitgestellt
		EUR					
1	2	3	4	5	6	7	8
1.	Einzahlungen aus Investitionstätigkeit und -zuschüssen sowie aus Investitionsbeiträgen	1.066	0	1.066	1.066	15.990	11.726
	<i>36410099 Sonderposten aus bedingt rückzahlbaren Zuweisungen für Investitionen vom Land - Konjunkturprogramm</i>	<i>1.066</i>	<i>0</i>	<i>1.066</i>	<i>1.066</i>	<i>15.990</i>	<i>11.726</i>
	-						
	Summe investive Einzahlungen	1.066	0	1.066	1.066	15.990	11.726
	Saldo aus Investitionstätigkeit (Einzahlungen ./. Auszahlungen)	1.066	0	1.066	1.066	15.990	11.726
2.	Auszahlungen aus der Tilgung von Krediten und Anleihen	-1.280	0	-1.280	-1.279	-19.192	-14.072
	<i>42073099 Verbindlichkeiten aus Kreditaufnahmen für Investitionen bei Kreditinstituten - Laufzeit mehr als 5 Jahre - Konjunkturprogramm</i>	<i>-1.280</i>	<i>0</i>	<i>-1.280</i>	<i>-1.279</i>	<i>-19.192</i>	<i>-14.072</i>
	Finanzmittelfluß aus der Finanzierungstätigkeit	-1.280	0	-1.280	-1.279	-19.192	-14.072



Investitionsplan 2023

Gemeinde: 00 Gemeinde Söhrewald

Seite :
Datum: 19.01.2023
Uhrzeit: 08:24:01

Hauptproduktbereich	5	Gestaltung der Umwelt
Produktbereich	54	Verkehrsflächen und -anlagen, ÖPNV
Produktgruppe	541	Gemeindestraßen
Produkt	54101	Straßen, Wege, Plätze
Projekt	54101-02	Gartenstraße

Pos.	Investitionszuweisungen	Haushaltsansatz			Ergebnis des Jahresabschlusses	Investitions- und Investitionsförderungsmaßnahmen	
		2023	Verpflichtungsermächtigungen	2022		Gesamtauszahlungsbedarf	davon bisher bereitgestellt
		EUR					
1	2	3	4	5	6	7	8
1.	Einzahlungen aus Investitionstätigkeit und -zuschüssen sowie aus Investitionsbeiträgen	0	0	0	0	5.101	5.101
	<i>36600000 Sonderposten aus Beiträgen</i>	<i>0</i>	<i>0</i>	<i>0</i>	<i>0</i>	<i>5.101</i>	<i>5.101</i>
	Summe investive Einzahlungen	0	0	0	0	5.101	5.101
2.	Auszahlungen für Grundstücke, Gebäude und Bauten pp.	0	0	0	0	-13.685	-13.685
	<i>06130000 Gemeindestraßen, Straßen innerhalb von Ortsdurchfahrgrenzen</i>	<i>0</i>	<i>0</i>	<i>0</i>	<i>0</i>	<i>-13.685</i>	<i>-13.685</i>
	Summe investive Auszahlungen	0	0	0	0	-13.685	-13.685
	Saldo aus Investitionstätigkeit (Einzahlungen ./.	0	0	0	0	-8.584	-8.584
	Auszahlungen)						



Investitionsplan 2023

Gemeinde: 00 Gemeinde Söhrewald

Seite :
Datum: 19.01.2023
Uhrzeit: 08:24:01

Hauptproduktbereich	5	Gestaltung der Umwelt
Produktbereich	54	Verkehrsflächen und -anlagen, ÖPNV
Produktgruppe	541	Gemeindestraßen
Produkt	54101	Straßen, Wege, Plätze
Projekt	54101-03	Bahnhofstraße

Pos.	Investitionszuweisungen	Haushaltsansatz			Ergebnis des Jahresab-schlusses	Investitions- und Investitionsförde-rungsmaßnahmen	
		2023	Verpflich-tungser-mächti-gungen	2022		Gesamt-auszah-lungs-bedarf	davon bisher bereit gestellt
		EUR					
1	2	3	4	5	6	7	8
1.	Einzahlungen aus Investitionstätigkeit und -zuschüssen sowie aus Investitionsbeiträgen	0	0	0	0	214.297	214.297
	<i>36600000 Sonderposten aus Beiträgen</i>	<i>0</i>	<i>0</i>	<i>0</i>	<i>0</i>	<i>214.297</i>	<i>214.297</i>
	Summe investive Einzahlungen	0	0	0	0	214.297	214.297
3.	Auszahlungen für Baumaßnahmen	0	0	0	0	-264.334	-264.334
	<i>09620000 Infrastrukturanlagen im Bau - Tiefbau</i>	<i>0</i>	<i>0</i>	<i>0</i>	<i>0</i>	<i>-264.334</i>	<i>-264.334</i>
	Summe investive Auszahlungen	0	0	0	0	-264.334	-264.334
	Saldo aus Investitionstätigkeit (Einzahlungen ./.	0	0	0	0	-50.037	-50.037
	Auszahlungen)						



Investitionsplan 2023

Gemeinde: 00 Gemeinde Söhrewald

Seite :
Datum: 19.01.2023
Uhrzeit: 08:24:01

Hauptproduktbereich	5	Gestaltung der Umwelt
Produktbereich	54	Verkehrsflächen und -anlagen, ÖPNV
Produktgruppe	541	Gemeindestraßen
Produkt	54101	Straßen, Wege, Plätze
Projekt	54101-04	Brückenbauwerke Söhrewald

Pos.	Investitionszuweisungen	Haushaltsansatz			Ergebnis des Jahresabschlusses	Investitions- und Investitionsförderungsmaßnahmen	
		2023	Verpflichtungsermächtigungen	2022		Gesamtauszahlungsbedarf	davon bisher bereit gestellt
		EUR					
1	2	3	4	5	6	7	8
3.	Auszahlungen für Baumaßnahmen	0	0	0	0	-15.933	-15.933
	<i>09630000 Infrastrukturanlagen im Bau - sonstige Baumaßnahmen</i>	<i>0</i>	<i>0</i>	<i>0</i>	<i>0</i>	<i>-15.933</i>	<i>-15.933</i>
	Summe investive Auszahlungen	0	0	0	0	-15.933	-15.933
	Saldo aus Investitionstätigkeit (Einzahlungen ./. Auszahlungen)	0	0	0	0	-15.933	-15.933



Investitionsplan 2023

Gemeinde: 00 Gemeinde Söhrewald

Seite :
Datum: 19.01.2023
Uhrzeit: 08:24:01

Hauptproduktbereich	5	Gestaltung der Umwelt
Produktbereich	54	Verkehrsflächen und -anlagen, ÖPNV
Produktgruppe	541	Gemeindestraßen
Produkt	54101	Straßen, Wege, Plätze
Projekt	54101-06	Erneuerung der Strassenbeleuchtung

Pos.	Investitionszuweisungen	Haushaltsansatz			Ergebnis des Jahresabschlusses	Investitions- und Investitionsförderungsmaßnahmen	
		2023	Verpflichtungsermächtigungen	2022		Gesamtauszahlungsbedarf	davon bisher bereitgestellt
		EUR					
1	2	3	4	5	6	7	8
1.	Einzahlungen aus Investitionstätigkeit und -zuschüssen sowie aus Investitionsbeiträgen	0	0	0	0	41.852	41.852
	<i>36000000 Sonderposten aus Zuweisungen vom Bund</i>	<i>0</i>	<i>0</i>	<i>0</i>	<i>0</i>	<i>41.852</i>	<i>41.852</i>
	Summe investive Einzahlungen	0	0	0	0	41.852	41.852
2.	Auszahlungen für Grundstücke, Gebäude und Bauten pp.	0	0	0	0	-16.983	-16.983
	<i>06190000 Sonstiges allgemeines Infrastrukturvermögen</i>	<i>0</i>	<i>0</i>	<i>0</i>	<i>0</i>	<i>-16.983</i>	<i>-16.983</i>
3.	Auszahlungen für Baumaßnahmen	0	0	0	0	-228.996	-228.996
	<i>09630000 Infrastrukturanlagen im Bau - sonstige Baumaßnahmen</i>	<i>0</i>	<i>0</i>	<i>0</i>	<i>0</i>	<i>-228.996</i>	<i>-228.996</i>
	Summe investive Auszahlungen	0	0	0	0	-245.980	-245.980
	Saldo aus Investitionstätigkeit (Einzahlungen ./. Auszahlungen)	0	0	0	0	-204.127	-204.127



Investitionsplan 2023

Gemeinde: 00 Gemeinde Söhrewald

Seite :
Datum: 19.01.2023
Uhrzeit: 08:24:01

Hauptproduktbereich	5	Gestaltung der Umwelt
Produktbereich	54	Verkehrsflächen und -anlagen, ÖPNV
Produktgruppe	541	Gemeindestraßen
Produkt	54101	Straßen, Wege, Plätze
Projekt	54101-07	Sanierung von Borden, Gehwegen, Straßen - KIP

Pos.	Investitionszuweisungen	Haushaltsansatz			Ergebnis des Jahresabschlusses	Investitions- und Investitionsförderungsmaßnahmen	
		2023	Verpflichtungsermächtigungen	2022		Gesamtauszahlungsbedarf	davon bisher bereitgestellt
		EUR					
1	2	3	4	5	6	7	8
1.	Einzahlungen aus Investitionstätigkeit und -zuschüssen sowie aus Investitionsbeiträgen	0	0	0	2.734	2.734	2.734
	<i>36410088 Sonderposten aus bedingt rückzahlbaren Zuweisungen für Investitionen vom Land - KIP</i>	<i>0</i>	<i>0</i>	<i>0</i>	<i>2.734</i>	<i>2.734</i>	<i>2.734</i>
	Summe investive Einzahlungen	0	0	0	2.734	2.734	2.734
3.	Auszahlungen für Baumaßnahmen	0	0	0	0	-102.762	-102.762
	<i>09620088 Infrastrukturanlagen im Bau - Hochbau - KIP</i>	<i>0</i>	<i>0</i>	<i>0</i>	<i>0</i>	<i>-102.762</i>	<i>-102.762</i>
	Summe investive Auszahlungen	0	0	0	0	-102.762	-102.762
	Saldo aus Investitionstätigkeit (Einzahlungen ./ Auszahlungen)	0	0	0	2.734	-100.027	-100.027
1.	Einzahlungen aus der Aufnahme von Krediten und der Begebung von Anleihen	0	0	0	0	102.558	102.558
	<i>42073088 Verbindlichkeiten aus Kreditaufnahmen für Investitionen bei Kreditinstituten - Laufzeit mehr als 5 Jahre - KIP</i>	<i>0</i>	<i>0</i>	<i>0</i>	<i>0</i>	<i>102.558</i>	<i>102.558</i>
2.	Auszahlungen aus der Tilgung von Krediten und Anleihen	-3.420	0	-3.420	-3.418	-20.518	-6.838
	<i>42073088 Verbindlichkeiten aus Kreditaufnahmen für Investitionen bei Kreditinstituten - Laufzeit mehr als 5 Jahre - KIP</i>	<i>-3.420</i>	<i>0</i>	<i>-3.420</i>	<i>-3.418</i>	<i>-20.518</i>	<i>-6.838</i>
	Finanzmittelfluß aus der Finanzierungstätigkeit	-3.420	0	-3.420	-3.418	82.039	95.719



Investitionsplan 2023

Gemeinde: 00 Gemeinde Söhrewald

Seite :
Datum: 19.01.2023
Uhrzeit: 08:24:01

Hauptproduktbereich	5	Gestaltung der Umwelt
Produktbereich	54	Verkehrsflächen und -anlagen, ÖPNV
Produktgruppe	541	Gemeindestraßen
Produkt	54101	Straßen, Wege, Plätze
Projekt	54101-08	Sonnenhangweg "unterer Teil"

Pos.	Investitionszuweisungen	Haushaltsansatz			Ergebnis des Jahresab-schlusses	Investitions- und Investitionsförde-rungsmaßnahmen	
		2023	Verpflich-tungser-mächti-gungen	2022		Gesamt-auszah-lungs-bedarf	davon bisher bereit gestellt
		EUR					
1	2	3	4	5	6	7	8
1.	Einzahlungen aus Investitionstätigkeit und -zuschüssen sowie aus Investitionsbeiträgen	0	0	0	58.772	58.772	58.772
	<i>36600000 Sonderposten aus Beiträgen</i>	<i>0</i>	<i>0</i>	<i>0</i>	<i>58.772</i>	<i>58.772</i>	<i>58.772</i>
	Summe investive Einzahlungen	0	0	0	58.772	58.772	58.772
3.	Auszahlungen für Baumaßnahmen	0	0	0	-161.383	-161.383	-161.383
	<i>09620000 Infrastrukturanlagen im Bau - Tiefbau</i>	<i>0</i>	<i>0</i>	<i>0</i>	<i>-161.383</i>	<i>-161.383</i>	<i>-161.383</i>
	Summe investive Auszahlungen	0	0	0	-161.383	-161.383	-161.383
	Saldo aus Investitionstätigkeit (Einzahlungen ./.	0	0	0	-102.611	-102.611	-102.611
	Auszahlungen)						



Investitionsplan 2023

Gemeinde: 00 Gemeinde Söhrewald

Seite :
Datum: 19.01.2023
Uhrzeit: 08:24:01

Hauptproduktbereich	5	Gestaltung der Umwelt
Produktbereich	54	Verkehrsflächen und -anlagen, ÖPNV
Produktgruppe	547	ÖPNV
Produkt	54707	ÖPNV Zuschüsse / Bushaltestellen
Projekt	54707-01	Ausbau Bushaltestelle / Wartehallen

Pos.	Investitionszuweisungen	Haushaltsansatz			Ergebnis des Jahresabschlusses	Investitions- und Investitionsförderungsmaßnahmen	
		2023	Verpflichtungsermächtigungen	2022		Gesamtauszahlungsbedarf	davon bisher bereitgestellt
		EUR					
1	2	3	4	5	6	7	8
1.	Einzahlungen aus Investitionstätigkeit und -zuschüssen sowie aus Investitionsbeiträgen	0	0	0	0	40.115	40.115
	<i>36010000 Sonderposten aus Zuweisungen vom Land</i>	<i>0</i>	<i>0</i>	<i>0</i>	<i>0</i>	<i>40.115</i>	<i>40.115</i>
	Summe investive Einzahlungen	0	0	0	0	40.115	40.115
3.	Auszahlungen für Baumaßnahmen	0	0	0	0	-110.813	-110.813
	<i>09630000 Infrastrukturanlagen im Bau - sonstige Baumaßnahmen</i>	<i>0</i>	<i>0</i>	<i>0</i>	<i>0</i>	<i>-110.813</i>	<i>-110.813</i>
	Summe investive Auszahlungen	0	0	0	0	-110.813	-110.813
	Saldo aus Investitionstätigkeit (Einzahlungen ./.	0	0	0	0	-70.697	-70.697
	Auszahlungen)						



Investitionsplan 2023

Gemeinde: 00 Gemeinde Söhrewald

Seite :
Datum: 19.01.2023
Uhrzeit: 08:24:01

Hauptproduktbereich	5	Gestaltung der Umwelt
Produktbereich	55	Natur- und Landschaftspflege
Produktgruppe	553	Friedhofs- und Bestattungswesen
Produkt	55301	Friedhofs- und Bestattungswesen
Projekt	Ohne	

Pos.	Investitionszuweisungen	Haushaltsansatz			Ergebnis des Jahresabschlusses	Investitions- und Investitionsförderungsmaßnahmen	
		2023	Verpflichtungsermächtigungen	2022		Gesamtauszahlungsbedarf	davon bisher bereitgestellt
		EUR					
1	2	3	4	5	6	7	8
2.	Auszahlungen für Grundstücke, Gebäude und Bauten pp.	-6.500	0	0	0	-6.500	0
	<i>06210000 Kulturgüter</i>	<i>-6.500</i>	<i>0</i>	<i>0</i>	<i>0</i>	<i>-6.500</i>	<i>0</i>
	<i>2023: Beschaffung 2 Stelen Friedhain Wattenbach</i>						
4.	Auszahlungen für Investitionen in das sonstige Sachanlagevermögen	0	0	0	-952	-3.432	-3.432
	<i>02400000 Lizenzen, DV-Software</i>	<i>0</i>	<i>0</i>	<i>0</i>	<i>-952</i>	<i>-952</i>	<i>-952</i>
	<i>08900000 Geringwertige Vermögensgegenstände der Betriebs- und</i>	<i>0</i>	<i>0</i>	<i>0</i>	<i>0</i>	<i>-2.480</i>	<i>-2.480</i>
	<i>und</i>						
5.	Auszahlungen für Investitionen in das Finanzanlagevermögen	0	0	-70	-67	-1.730	-1.730
	<i>15040000 Wertpapiere des Anlagevermögens an sonstigem öffentlichen Bereich</i>	<i>0</i>	<i>0</i>	<i>-70</i>	<i>-67</i>	<i>-1.730</i>	<i>-1.730</i>
	Summe investive Auszahlungen	-6.500	0	-70	-1.019	-11.662	-5.162
	Saldo aus Investitionstätigkeit (Einzahlungen ./. Auszahlungen)	-6.500	0	-70	-1.019	-11.662	-5.162



Investitionsplan 2023

Gemeinde: 00 Gemeinde Söhrewald

Seite :
Datum: 19.01.2023
Uhrzeit: 08:24:01

Hauptproduktbereich	5	Gestaltung der Umwelt
Produktbereich	55	Natur- und Landschaftspflege
Produktgruppe	553	Friedhofs- und Bestattungswesen
Produkt	55301	Friedhofs- und Bestattungswesen
Projekt	55301-03	Urnenfeld Friedhof Eiterhagen

Pos.	Investitionszuweisungen	Haushaltsansatz			Ergebnis des Jahresabschlusses	Investitions- und Investitionsförderungsmaßnahmen	
		2023	Verpflichtungsermächtigungen	2022		Gesamtauszahlungsbedarf	davon bisher bereitgestellt
		EUR					
1	2	3	4	5	6	7	8
3.	Auszahlungen für Baumaßnahmen	0	0	0	0	-12.852	-12.852
	<i>09530000 Anlagen im Bau - Sonstige Baumaßnahmen</i>	<i>0</i>	<i>0</i>	<i>0</i>	<i>0</i>	<i>-12.852</i>	<i>-12.852</i>
	Summe investive Auszahlungen	0	0	0	0	-12.852	-12.852
	Saldo aus Investitionstätigkeit (Einzahlungen ./ Auszahlungen)	0	0	0	0	-12.852	-12.852



Investitionsplan 2023

Gemeinde: 00 Gemeinde Söhrewald

Seite :
Datum: 19.01.2023
Uhrzeit: 08:24:01

Hauptproduktbereich	5	Gestaltung der Umwelt
Produktbereich	55	Natur- und Landschaftspflege
Produktgruppe	553	Friedhofs- und Bestattungswesen
Produkt	55301	Friedhofs- und Bestattungswesen
Projekt	55301-04	Containerstellplatz Friedhof Wellerode

Pos.	Investitionszuweisungen	Haushaltsansatz			Ergebnis des Jahresabschlusses	Investitions- und Investitionsförderungsmaßnahmen	
		2023	Verpflichtungsermächtigungen	2022		2021	Gesamtauszahlungsbedarf
					EUR		
1	2	3	4	5	6	7	8
3.	Auszahlungen für Baumaßnahmen	0	0	0	0	-181	-181
	<i>09530000 Anlagen im Bau - Sonstige Baumaßnahmen</i>	<i>0</i>	<i>0</i>	<i>0</i>	<i>0</i>	<i>-181</i>	<i>-181</i>
	Summe investive Auszahlungen	0	0	0	0	-181	-181
	Saldo aus Investitionstätigkeit (Einzahlungen ./ Auszahlungen)	0	0	0	0	-181	-181



Investitionsplan 2023

Gemeinde: 00 Gemeinde Söhrewald

Seite :
Datum: 19.01.2023
Uhrzeit: 08:24:01

Hauptproduktbereich	5	Gestaltung der Umwelt
Produktbereich	55	Natur- und Landschaftspflege
Produktgruppe	553	Friedhofs- und Bestattungswesen
Produkt	55301	Friedhofs- und Bestattungswesen
Projekt	55301-05	Beschaffung Lautsprecheranlagen Friedhöfe - KIP

Pos.	Investitionszuweisungen	Haushaltsansatz			Ergebnis des Jahresab-schlusses	Investitions- und Investitionsförde-rungsmaßnahmen	
		2023	Verpflich-tungser-mächti-gungen	2022		Gesamt-auszah-lungs-bedarf	davon bisher bereit gestellt
		EUR					
1	2	3	4	5	6	7	8
1.	Einzahlungen aus Investitionstätigkeit und -zuschüssen sowie aus Investitionsbeiträgen	0	0	0	400	1.200	1.200
	<i>36410088 Sonderposten aus bedingt rückzahlbaren Zuweisungen für Investitionen vom Land - KIP</i>	<i>0</i>	<i>0</i>	<i>0</i>	<i>400</i>	<i>1.200</i>	<i>1.200</i>
	Summe investive Einzahlungen	0	0	0	400	1.200	1.200
	Saldo aus Investitionstätigkeit (Einzahlungen J. Auszahlungen)	0	0	0	400	1.200	1.200
1.	Einzahlungen aus der Aufnahme von Krediten und der Begebung von Anleihen	0	0	0	0	15.000	15.000
	<i>42073088 Verbindlichkeiten aus Kreditaufnahmen für Investitionen bei Kreditinstituten - Laufzeit mehr als 5 Jahre - KIP</i>	<i>0</i>	<i>0</i>	<i>0</i>	<i>0</i>	<i>15.000</i>	<i>15.000</i>
2.	Auszahlungen aus der Tilgung von Krediten und Anleihen	-500	0	-500	-500	-4.000	-2.000
	<i>42073088 Verbindlichkeiten aus Kreditaufnahmen für Investitionen bei Kreditinstituten - Laufzeit mehr als 5 Jahre - KIP</i>	<i>-500</i>	<i>0</i>	<i>-500</i>	<i>-500</i>	<i>-4.000</i>	<i>-2.000</i>
	Finanzmittelfluß aus der Finanzierungstätigkeit	-500	0	-500	-500	11.000	13.000



Investitionsplan 2023

Gemeinde: 00 Gemeinde Söhrewald

Seite :
Datum: 19.01.2023
Uhrzeit: 08:24:01

Hauptproduktbereich	5	Gestaltung der Umwelt
Produktbereich	55	Natur- und Landschaftspflege
Produktgruppe	553	Friedhofs- und Bestattungswesen
Produkt	55301	Friedhofs- und Bestattungswesen
Projekt	55301-07	Urnenfeld Friedhof Wellerode

Pos.	Investitionszuweisungen	Haushaltsansatz			Ergebnis des Jahresabschlusses	Investitions- und Investitionsförderungsmaßnahmen	
		2023	Verpflichtungsermächtigungen	2022		Gesamtauszahlungsbedarf	davon bisher bereit gestellt
		EUR					
1	2	3	4	5	6	7	8
3.	Auszahlungen für Baumaßnahmen	0	0	0	-30.318	-36.000	-36.000
	<i>09530000 Anlagen im Bau - Sonstige Baumaßnahmen</i>	<i>0</i>	<i>0</i>	<i>0</i>	<i>-30.318</i>	<i>-36.000</i>	<i>-36.000</i>
	Summe investive Auszahlungen	0	0	0	-30.318	-36.000	-36.000
	Saldo aus Investitionstätigkeit (Einzahlungen ./ Auszahlungen)	0	0	0	-30.318	-36.000	-36.000



Investitionsplan 2023

Gemeinde: 00 Gemeinde Söhrewald

Seite :
Datum: 19.01.2023
Uhrzeit: 08:24:01

Hauptproduktbereich	5	Gestaltung der Umwelt
Produktbereich	55	Natur- und Landschaftspflege
Produktgruppe	553	Friedhofs- und Bestattungswesen
Produkt	55301	Friedhofs- und Bestattungswesen
Projekt	55301-08	Urnenfeld Friedhof Wattenbach

Pos.	Investitionszuweisungen	Haushaltsansatz			Ergebnis des Jahresabschlusses	Investitions- und Investitionsförderungsmaßnahmen	
		2023	Verpflichtungsermächtigungen	2022		2021	Gesamtauszahlungsbedarf
					EUR		
1	2	3	4	5	6	7	8
3.	Auszahlungen für Baumaßnahmen	0	0	-10.000	0	-15.497	-15.497
	<i>09530000 Anlagen im Bau - Sonstige Baumaßnahmen</i>	<i>0</i>	<i>0</i>	<i>-10.000</i>	<i>0</i>	<i>-15.497</i>	<i>-15.497</i>
	Summe investive Auszahlungen	0	0	-10.000	0	-15.497	-15.497
	Saldo aus Investitionstätigkeit (Einzahlungen ./ Auszahlungen)	0	0	-10.000	0	-15.497	-15.497



Investitionsplan 2023

Gemeinde: 00 Gemeinde Söhrewald

Seite :
Datum: 19.01.2023
Uhrzeit: 08:24:01

Hauptproduktbereich	5	Gestaltung der Umwelt
Produktbereich	55	Natur- und Landschaftspflege
Produktgruppe	553	Friedhofs- und Bestattungswesen
Produkt	55301	Friedhofs- und Bestattungswesen
Projekt	55301-09	Beschaffung Orgel Friedhofskapelle Wellerode

Pos.	Investitionszuweisungen	Haushaltsansatz			Ergebnis des Jahresabschlusses	Investitions- und Investitionsförderungsmaßnahmen	
		2023	Verpflichtungsermächtigungen	2022		2021	Gesamtauszahlungsbedarf
					EUR		
1	2	3	4	5	6	7	8
4.	Auszahlungen für Investitionen in das sonstige Sachanlagevermögen	0	0	-300	0	-300	-300
	<i>08400000 Sonstige Betriebsausstattung</i>	<i>0</i>	<i>0</i>	<i>-300</i>	<i>0</i>	<i>-300</i>	<i>-300</i>
	Summe investive Auszahlungen	0	0	-300	0	-300	-300
	Saldo aus Investitionstätigkeit (Einzahlungen ./ Auszahlungen)	0	0	-300	0	-300	-300



Investitionsplan 2023

Gemeinde: 00 Gemeinde Söhrewald

Seite :
Datum: 19.01.2023
Uhrzeit: 08:24:01

Hauptproduktbereich	5	Gestaltung der Umwelt
Produktbereich	55	Natur- und Landschaftspflege
Produktgruppe	553	Friedhofs- und Bestattungswesen
Produkt	55301	Friedhofs- und Bestattungswesen
Projekt	55301-10	Erweiterung Urngemeinschaftsanlage Friedhof Wellerode

Pos.	Investitionszuweisungen	Haushaltsansatz			Ergebnis des Jahresabschlusses	Investitions- und Investitionsförderungsmaßnahmen	
		2023	Verpflichtungsermächtigungen	2022		2021	Gesamtauszahlungsbedarf
					EUR		
1	2	3	4	5	6	7	8
3.	Auszahlungen für Baumaßnahmen	0	0	-15.000	0	-18.246	-18.246
	<i>09530000 Anlagen im Bau - Sonstige Baumaßnahmen</i>	<i>0</i>	<i>0</i>	<i>-15.000</i>	<i>0</i>	<i>-18.246</i>	<i>-18.246</i>
	Summe investive Auszahlungen	0	0	-15.000	0	-18.246	-18.246
	Saldo aus Investitionstätigkeit (Einzahlungen ./ Auszahlungen)	0	0	-15.000	0	-18.246	-18.246



Investitionsplan 2023

Gemeinde: 00 Gemeinde Söhrewald

Seite :
Datum: 19.01.2023
Uhrzeit: 08:24:01

Hauptproduktbereich	5	Gestaltung der Umwelt
Produktbereich	55	Natur- und Landschaftspflege
Produktgruppe	553	Friedhofs- und Bestattungswesen
Produkt	55301	Friedhofs- und Bestattungswesen
Projekt	55301-11	Grabverbau für Säрге

Pos.	Investitionszuweisungen	Haushaltsansatz			Ergebnis des Jahresabschlusses	Investitions- und Investitionsförderungsmaßnahmen	
		2023	Verpflichtungsermächtigungen	2022		2021	Gesamtauszahlungsbedarf
					EUR		
1	2	3	4	5	6	7	8
4.	Auszahlungen für Investitionen in das sonstige Sachanlagevermögen	0	0	0	-2.527	-2.527	-2.527
	<i>08090000 Sonstige Andere Anlagen</i>	<i>0</i>	<i>0</i>	<i>0</i>	<i>-2.527</i>	<i>-2.527</i>	<i>-2.527</i>
	Summe investive Auszahlungen	0	0	0	-2.527	-2.527	-2.527
	Saldo aus Investitionstätigkeit (Einzahlungen ./ Auszahlungen)	0	0	0	-2.527	-2.527	-2.527



Investitionsplan 2023

Gemeinde: 00 Gemeinde Söhrewald

Seite :
Datum: 19.01.2023
Uhrzeit: 08:24:01

Hauptproduktbereich	5	Gestaltung der Umwelt
Produktbereich	55	Natur- und Landschaftspflege
Produktgruppe	553	Friedhofs- und Bestattungswesen
Produkt	55301	Friedhofs- und Bestattungswesen
Projekt	55301-12	Urnengemeinschaftsanlage Friedhof Eiterhagen

Pos.	Investitionszuweisungen	Haushaltsansatz			Ergebnis des Jahresabschlusses	Investitions- und Investitionsförderungsmaßnahmen	
		2023	Verpflichtungsermächtigungen	2022		Gesamtauszahlungsbedarf	davon bisher bereitgestellt
		EUR					
1	2	3	4	5	6	7	8
3.	Auszahlungen für Baumaßnahmen	-17.000	0	-4.000	0	-21.000	-4.000
	<i>09530000 Anlagen im Bau - Sonstige Baumaßnahmen</i>	<i>-17.000</i>	<i>0</i>	<i>-4.000</i>	<i>0</i>	<i>-21.000</i>	<i>-4.000</i>
	Summe investive Auszahlungen	-17.000	0	-4.000	0	-21.000	-4.000
	Saldo aus Investitionstätigkeit (Einzahlungen ./ Auszahlungen)	-17.000	0	-4.000	0	-21.000	-4.000



Investitionsplan 2023

Gemeinde: 00 Gemeinde Söhrewald

Seite :
Datum: 19.01.2023
Uhrzeit: 08:24:01

Hauptproduktbereich	5	Gestaltung der Umwelt
Produktbereich	55	Natur- und Landschaftspflege
Produktgruppe	553	Friedhofs- und Bestattungswesen
Produkt	55301	Friedhofs- und Bestattungswesen
Projekt	55301-13	Friedhain Friedhof Wellerode

Pos.	Investitionszuweisungen	Haushaltsansatz			Ergebnis des Jahresabschlusses	Investitions- und Investitionsförderungsmaßnahmen	
		2023	Verpflichtungsermächtigungen	2022		Gesamtauszahlungsbedarf	davon bisher bereit gestellt
		EUR					
1	2	3	4	5	6	7	8
3.	Auszahlungen für Baumaßnahmen	-27.000	0	-4.000	0	-31.000	-4.000
	<i>09530000 Anlagen im Bau - Sonstige Baumaßnahmen</i>	<i>-27.000</i>	<i>0</i>	<i>-4.000</i>	<i>0</i>	<i>-31.000</i>	<i>-4.000</i>
	Summe investive Auszahlungen	-27.000	0	-4.000	0	-31.000	-4.000
	Saldo aus Investitionstätigkeit (Einzahlungen ./ Auszahlungen)	-27.000	0	-4.000	0	-31.000	-4.000



Investitionsplan 2023

Gemeinde: 00 Gemeinde Söhrewald

Seite :
Datum: 19.01.2023
Uhrzeit: 08:24:01

Hauptproduktbereich	5	Gestaltung der Umwelt
Produktbereich	55	Natur- und Landschaftspflege
Produktgruppe	554	Naturschutz und Landschaftspflege
Produkt	55401	Naturschutz und Landschaftspflege
Projekt	Ohne	

Pos.	Investitionszuweisungen	Haushaltsansatz			Ergebnis des Jahresabschlusses	Investitions- und Investitionsförderungsmaßnahmen	
		2023	Verpflichtungsermächtigungen	2022		Gesamtauszahlungsbedarf	davon bisher bereitgestellt
		EUR					
1	2	3	4	5	6	7	8
4.	Auszahlungen für Investitionen in das sonstige Sachanlagevermögen	-500	0	-500	0	-6.353	-4.353
	<i>08010000 Werkzeuge, Werksgeräte und Modelle, Prüf- und Messmittel</i>	<i>0</i>	<i>0</i>	<i>0</i>	<i>0</i>	<i>-2.390</i>	<i>-2.390</i>
	<i>08900000 Geringwertige Vermögensgegenstände der Betriebs- und</i>	<i>-500</i>	<i>0</i>	<i>-500</i>	<i>0</i>	<i>-3.962</i>	<i>-1.962</i>
5.	Auszahlungen für Investitionen in das Finanzanlagevermögen	0	0	0	0	-215	-215
	<i>15040000 Wertpapiere des Anlagevermögens an sonstigem öffentlichen Bereich</i>	<i>0</i>	<i>0</i>	<i>0</i>	<i>0</i>	<i>-215</i>	<i>-215</i>
	Summe investive Auszahlungen	-500	0	-500	0	-6.568	-4.568
	Saldo aus Investitionstätigkeit (Einzahlungen ./ Auszahlungen)	-500	0	-500	0	-6.568	-4.568



Investitionsplan 2023

Gemeinde: 00 Gemeinde Söhrewald

Seite :
Datum: 19.01.2023
Uhrzeit: 08:24:01

Hauptproduktbereich	5	Gestaltung der Umwelt
Produktbereich	55	Natur- und Landschaftspflege
Produktgruppe	554	Naturschutz und Landschaftspflege
Produkt	55401	Naturschutz und Landschaftspflege
Projekt	55401-02	Ersatzzahlungen Windkraftanlagen

Pos.	Investitionszuweisungen	Haushaltsansatz			Ergebnis des Jahresabschlusses	Investitions- und Investitionsförderungsmaßnahmen	
		2023	Verpflichtungsermächtigungen	2022		Gesamtauszahlungsbedarf	davon bisher bereit gestellt
		EUR					
1	2	3	4	5	6	7	8
1.	Einzahlungen aus Investitionstätigkeit und -zuschüssen sowie aus Investitionsbeiträgen	0	0	0	0	42.620	42.620
	<i>36010000 Sonderposten aus Zuweisungen vom Land</i>	<i>0</i>	<i>0</i>	<i>0</i>	<i>0</i>	<i>42.620</i>	<i>42.620</i>
	Summe investive Einzahlungen	0	0	0	0	42.620	42.620
3.	Auszahlungen für Baumaßnahmen	0	0	0	0	-43.238	-43.238
	<i>09530000 Anlagen im Bau - Sonstige Baumaßnahmen</i>	<i>0</i>	<i>0</i>	<i>0</i>	<i>0</i>	<i>-43.238</i>	<i>-43.238</i>
	Summe investive Auszahlungen	0	0	0	0	-43.238	-43.238
	Saldo aus Investitionstätigkeit (Einzahlungen ./.	0	0	0	0	-617	-617
	Auszahlungen)						



Investitionsplan 2023

Gemeinde: 00 Gemeinde Söhrewald

Seite :
Datum: 19.01.2023
Uhrzeit: 08:24:01

Hauptproduktbereich	5	Gestaltung der Umwelt
Produktbereich	55	Natur- und Landschaftspflege
Produktgruppe	554	Naturschutz und Landschaftspflege
Produkt	55401	Naturschutz und Landschaftspflege
Projekt	55401-04	Umsetzung Wasserrahmenrichtlinie

Pos.	Investitionszuweisungen	Haushaltsansatz			Ergebnis des Jahresabschlusses	Investitions- und Investitionsförderungsmaßnahmen	
		2023	Verpflichtungsermächtigungen	2022		Gesamtauszahlungsbedarf	davon bisher bereitgestellt
		EUR					
1	2	3	4	5	6	7	8
1.	Einzahlungen aus Investitionstätigkeit und -zuschüssen sowie aus Investitionsbeiträgen	17.500	0	0	0	52.500	0
	<i>36010000 Sonderposten aus Zuweisungen vom Land</i>	<i>17.500</i>	<i>0</i>	<i>0</i>	<i>0</i>	<i>52.500</i>	<i>0</i>
	Summe investive Einzahlungen	17.500	0	0	0	52.500	0
3.	Auszahlungen für Baumaßnahmen	0	0	-25.000	0	-75.000	-25.000
	<i>09530000 Anlagen im Bau - Sonstige Baumaßnahmen</i>	<i>0</i>	<i>0</i>	<i>-25.000</i>	<i>0</i>	<i>-75.000</i>	<i>-25.000</i>
	Summe investive Auszahlungen	0	0	-25.000	0	-75.000	-25.000
	Saldo aus Investitionstätigkeit (Einzahlungen ./.	17.500	0	-25.000	0	-22.500	-25.000
	Auszahlungen)						



Investitionsplan 2023

Gemeinde: 00 Gemeinde Söhrewald

Seite :
Datum: 19.01.2023
Uhrzeit: 08:24:01

Hauptproduktbereich	5	Gestaltung der Umwelt
Produktbereich	55	Natur- und Landschaftspflege
Produktgruppe	554	Naturschutz und Landschaftspflege
Produkt	55401	Naturschutz und Landschaftspflege
Projekt	55401-05	Umsetzung Ausgleichszahlung durch Stromtrasse Wahle-Mecklar

Pos.	Investitionszuweisungen	Haushaltsansatz			Ergebnis des Jahresabschlusses	Investitions- und Investitionsförderungsmaßnahmen	
		2023	Verpflichtungsermächtigungen	2022		Gesamtauszahlungsbedarf	davon bisher bereit gestellt
					EUR		
1	2	3	4	5	6	7	8
3.	Auszahlungen für Baumaßnahmen	0	0	0	-16.770	-16.770	-16.770
	<i>09530000 Anlagen im Bau - Sonstige Baumaßnahmen</i>	<i>0</i>	<i>0</i>	<i>0</i>	<i>-16.770</i>	<i>-16.770</i>	<i>-16.770</i>
	Summe investive Auszahlungen	0	0	0	-16.770	-16.770	-16.770
	Saldo aus Investitionstätigkeit (Einzahlungen ./ Auszahlungen)	0	0	0	-16.770	-16.770	-16.770



Investitionsplan 2023

Gemeinde: 00 Gemeinde Söhrewald

Seite :
Datum: 19.01.2023
Uhrzeit: 08:24:01

Hauptproduktbereich	5	Gestaltung der Umwelt
Produktbereich	55	Natur- und Landschaftspflege
Produktgruppe	554	Naturschutz und Landschaftspflege
Produkt	55401	Naturschutz und Landschaftspflege
Projekt	55401-06	Ausbau des Schwarzebaches für den Hochwasserschutz

Pos.	Investitionszuweisungen	Haushaltsansatz			Ergebnis des Jahresabschlusses	Investitions- und Investitionsförderungsmaßnahmen	
		2023	Verpflichtungsermächtigungen	2022		Gesamtauszahlungsbedarf	davon bisher bereitgestellt
		EUR					
1	2	3	4	5	6	7	8
1.	Einzahlungen aus Investitionstätigkeit und -zuschüssen sowie aus Investitionsbeiträgen	50.000	0	25.000	0	75.000	25.000
	<i>36010000 Sonderposten aus Zuweisungen vom Land</i>	<i>50.000</i>	<i>0</i>	<i>25.000</i>	<i>0</i>	<i>75.000</i>	<i>25.000</i>
	Summe investive Einzahlungen	50.000	0	25.000	0	75.000	25.000
3.	Auszahlungen für Baumaßnahmen	0	0	-50.000	0	-50.000	-50.000
	<i>09630000 Infrastrukturanlagen im Bau - sonstige Baumaßnahmen</i>	<i>0</i>	<i>0</i>	<i>-50.000</i>	<i>0</i>	<i>-50.000</i>	<i>-50.000</i>
	Summe investive Auszahlungen	0	0	-50.000	0	-50.000	-50.000
	Saldo aus Investitionstätigkeit (Einzahlungen ./.	50.000	0	-25.000	0	25.000	-25.000
	Auszahlungen)						



Investitionsplan 2023

Gemeinde: 00 Gemeinde Söhrewald

Seite :
Datum: 19.01.2023
Uhrzeit: 08:24:01

Hauptproduktbereich	5	Gestaltung der Umwelt
Produktbereich	55	Natur- und Landschaftspflege
Produktgruppe	555	Land- und Forstwirtschaft
Produkt	55501	Land- und Forstwirtschaft, Feldwege
Projekt	Ohne	

Pos.	Investitionszuweisungen	Haushaltsansatz			Ergebnis des Jahresabschlusses	Investitions- und Investitionsförderungsmaßnahmen	
		2023	Verpflichtungsermächtigungen	2022		Gesamtauszahlungsbedarf	davon bisher bereitgestellt
		EUR					
1	2	3	4	5	6	7	8
2.	Einzahlungen aus dem Abgang von Vermögensgegenständen des Sachanlagevermögens und des immateriellen Vermögens	0	0	0	0	625	625
	<i>06140000 Wege, Plätze</i>	<i>0</i>	<i>0</i>	<i>0</i>	<i>0</i>	<i>625</i>	<i>625</i>
	Summe investive Einzahlungen	0	0	0	0	625	625
	Saldo aus Investitionstätigkeit (Einzahlungen ./. Auszahlungen)	0	0	0	0	625	625



Investitionsplan 2023

Gemeinde: 00 Gemeinde Söhrewald

Seite :
Datum: 19.01.2023
Uhrzeit: 08:24:01

Hauptproduktbereich	5	Gestaltung der Umwelt
Produktbereich	55	Natur- und Landschaftspflege
Produktgruppe	555	Land- und Forstwirtschaft
Produkt	55501	Land- und Forstwirtschaft, Feldwege
Projekt	55501-01	Regionales Radtourennetz

Pos.	Investitionszuweisungen	Haushaltsansatz			Ergebnis des Jahresabschlusses	Investitions- und Investitionsförderungsmaßnahmen	
		2023	Verpflichtungsermächtigungen	2022		2021	Gesamtauszahlungsbedarf
					EUR		
1	2	3	4	5	6	7	8
2.	Auszahlungen für Grundstücke, Gebäude und Bauten pp.	0	0	0	0	-4.033	-4.033
	<i>06190000 Sonstiges allgemeines Infrastrukturvermögen</i>	<i>0</i>	<i>0</i>	<i>0</i>	<i>0</i>	<i>-4.033</i>	<i>-4.033</i>
	Summe investive Auszahlungen	0	0	0	0	-4.033	-4.033
	Saldo aus Investitionstätigkeit (Einzahlungen ./.	0	0	0	0	-4.033	-4.033
	Auszahlungen)						



Investitionsplan 2023

Gemeinde: 00 Gemeinde Söhrewald

Seite :
Datum: 19.01.2023
Uhrzeit: 08:24:01

Hauptproduktbereich	5	Gestaltung der Umwelt
Produktbereich	55	Natur- und Landschaftspflege
Produktgruppe	555	Land- und Forstwirtschaft
Produkt	55501	Land- und Forstwirtschaft, Feldwege
Projekt	55501-02	Söhrebahntrasse - Ausbau Radweg

Pos.	Investitionszuweisungen	Haushaltsansatz			Ergebnis des Jahresabschlusses	Investitions- und Investitionsförderungsmaßnahmen	
		2023	Verpflichtungsermächtigungen	2022		Gesamtauszahlungsbedarf	davon bisher bereitgestellt
		EUR					
1	2	3	4	5	6	7	8
1.	Einzahlungen aus Investitionstätigkeit und -zuschüssen sowie aus Investitionsbeiträgen	0	0	0	0	19.813	19.813
	<i>36020000 Sonderposten aus Zuweisungen von Gemeinden (GV)</i>	<i>0</i>	<i>0</i>	<i>0</i>	<i>0</i>	<i>19.813</i>	<i>19.813</i>
	Summe investive Einzahlungen	0	0	0	0	19.813	19.813
3.	Auszahlungen für Baumaßnahmen	0	0	0	0	-20.387	-20.387
	<i>09630000 Infrastrukturanlagen im Bau - sonstige Baumaßnahmen</i>	<i>0</i>	<i>0</i>	<i>0</i>	<i>0</i>	<i>-20.387</i>	<i>-20.387</i>
	Summe investive Auszahlungen	0	0	0	0	-20.387	-20.387
	Saldo aus Investitionstätigkeit (Einzahlungen ./ Auszahlungen)	0	0	0	0	-574	-574



Investitionsplan 2023

Gemeinde: 00 Gemeinde Söhrewald

Seite :
Datum: 19.01.2023
Uhrzeit: 08:24:01

Hauptproduktbereich	5	Gestaltung der Umwelt
Produktbereich	55	Natur- und Landschaftspflege
Produktgruppe	555	Land- und Forstwirtschaft
Produkt	55501	Land- und Forstwirtschaft, Feldwege
Projekt	55501-03	Um/Ausbau Grundweg

Pos.	Investitionszuweisungen	Haushaltsansatz			Ergebnis des Jahresabschlusses	Investitions- und Investitionsförderungsmaßnahmen	
		2023	Verpflichtungsermächtigungen	2022		2021	Gesamtauszahlungsbedarf
					EUR		
1	2	3	4	5	6	7	8
1.	Einzahlungen aus Investitionstätigkeit und -zuschüssen sowie aus Investitionsbeiträgen	0	0	0	0	8.419	8.419
	<i>36020000 Sonderposten aus Zuweisungen von Gemeinden (GV)</i>	<i>0</i>	<i>0</i>	<i>0</i>	<i>0</i>	<i>8.419</i>	<i>8.419</i>
	Summe investive Einzahlungen	0	0	0	0	8.419	8.419
3.	Auszahlungen für Baumaßnahmen	0	0	0	0	-8.419	-8.419
	<i>09630000 Infrastrukturanlagen im Bau - sonstige Baumaßnahmen</i>	<i>0</i>	<i>0</i>	<i>0</i>	<i>0</i>	<i>-8.419</i>	<i>-8.419</i>
	Summe investive Auszahlungen	0	0	0	0	-8.419	-8.419
	Saldo aus Investitionstätigkeit (Einzahlungen ./ Auszahlungen)	0	0	0	0	0	0



Investitionsplan 2023

Gemeinde: 00 Gemeinde Söhrewald

Seite :
Datum: 19.01.2023
Uhrzeit: 08:24:01

Hauptproduktbereich	5	Gestaltung der Umwelt
Produktbereich	57	Wirtschaft und Tourismus
Produktgruppe	571	Wirtschaftsförderung
Produkt	57101	Kommunale Wirtschaftsförderung
Projekt	Ohne	

Pos.	Investitionszuweisungen	Haushaltsansatz			Ergebnis des Jahresabschlusses	Investitions- und Investitionsförderungsmaßnahmen	
		2023	Verpflichtungsermächtigungen	2022		Gesamtauszahlungsbedarf	davon bisher bereit gestellt
					EUR		
1	2	3	4	5	6	7	8
5.	Auszahlungen für Investitionen in das Finanzanlagevermögen	-100	0	-50	-46	-1.743	-1.343
	<i>15040000 Wertpapiere des Anlagevermögens an sonstigem öffentlichen Bereich</i>	<i>-100</i>	<i>0</i>	<i>-50</i>	<i>-46</i>	<i>-1.743</i>	<i>-1.343</i>
	Summe investive Auszahlungen	-100	0	-50	-46	-1.743	-1.343
	Saldo aus Investitionstätigkeit (Einzahlungen ./ Auszahlungen)	-100	0	-50	-46	-1.743	-1.343



Investitionsplan 2023

Gemeinde: 00 Gemeinde Söhrewald

Seite :
Datum: 19.01.2023
Uhrzeit: 08:24:01

Hauptproduktbereich	5	Gestaltung der Umwelt
Produktbereich	57	Wirtschaft und Tourismus
Produktgruppe	571	Wirtschaftsförderung
Produkt	57105	Kommunale Wirtschaftsförderung - IKZ Fördermittelmanagement
Projekt	Ohne	

Pos.	Investitionszuweisungen	Haushaltsansatz			Ergebnis des Jahresabschlusses	Investitions- und Investitionsförderungsmaßnahmen	
			Verpflichtungsermächtigungen			Gesamtauszahlungsbedarf	davon bisher bereitgestellt
		2023		2022	2021		
1	2	3	4	5	6	7	8
1.	Einzahlungen aus Investitionstätigkeit und -zuschüssen sowie aus Investitionsbeiträgen	0	0	100.000	0	100.000	100.000
	<i>36410000 Sonderposten aus bedingt rückzahlbaren Zuweisungen für Investitionen von Land</i>	<i>0</i>	<i>0</i>	<i>100.000</i>	<i>0</i>	<i>100.000</i>	<i>100.000</i>
	Summe investive Einzahlungen	0	0	100.000	0	100.000	100.000
1.	Auszahlungen für aktivierte Investitionszuweisungen	0	0	-90.000	0	-90.000	-90.000
	<i>03520000 Geleistete Investitionszuschüsse an Gemeinden (GV)</i>	<i>0</i>	<i>0</i>	<i>-90.000</i>	<i>0</i>	<i>-90.000</i>	<i>-90.000</i>
4.	Auszahlungen für Investitionen in das sonstige Sachanlagevermögen	0	0	-3.000	0	-3.000	-3.000
	<i>08600000 Büromöbel und sonstige Ausstattungsgegenstände</i>	<i>0</i>	<i>0</i>	<i>-3.000</i>	<i>0</i>	<i>-3.000</i>	<i>-3.000</i>
	Summe investive Auszahlungen	0	0	-93.000	0	-93.000	-93.000
	Saldo aus Investitionstätigkeit (Einzahlungen ./. Auszahlungen)	0	0	7.000	0	7.000	7.000



Investitionsplan 2023

Gemeinde: 00 Gemeinde Söhrewald

Seite :
Datum: 19.01.2023
Uhrzeit: 08:24:01

Hauptproduktbereich	5	Gestaltung der Umwelt
Produktbereich	57	Wirtschaft und Tourismus
Produktgruppe	575	Tourismus
Produkt	57501	Tourismusförderung
Projekt	57501-01	Wanderweg Grimmsteig

Pos.	Investitionszuweisungen	Haushaltsansatz			Ergebnis des Jahresabschlusses	Investitions- und Investitionsförderungsmaßnahmen	
		2023	Verpflichtungsermächtigungen	2022		Gesamtauszahlungsbedarf	davon bisher bereitgestellt
		EUR					
1	2	3	4	5	6	7	8
1.	Einzahlungen aus Investitionstätigkeit und -zuschüssen sowie aus Investitionsbeiträgen	0	0	0	0	19.025	19.025
	<i>36020000 Sonderposten aus Zuweisungen von Gemeinden (GV)</i>	<i>0</i>	<i>0</i>	<i>0</i>	<i>0</i>	<i>19.025</i>	<i>19.025</i>
	Summe investive Einzahlungen	0	0	0	0	19.025	19.025
3.	Auszahlungen für Baumaßnahmen	0	0	0	0	-4.570	-4.570
	<i>09630000 Infrastrukturanlagen im Bau - sonstige Baumaßnahmen</i>	<i>0</i>	<i>0</i>	<i>0</i>	<i>0</i>	<i>-4.570</i>	<i>-4.570</i>
	Summe investive Auszahlungen	0	0	0	0	-4.570	-4.570
	Saldo aus Investitionstätigkeit (Einzahlungen ./ Auszahlungen)	0	0	0	0	14.454	14.454



Investitionsplan 2023

Gemeinde: 00 Gemeinde Söhrewald

Seite :
Datum: 19.01.2023
Uhrzeit: 08:24:01

Hauptproduktbereich	5	Gestaltung der Umwelt
Produktbereich	57	Wirtschaft und Tourismus
Produktgruppe	575	Tourismus
Produkt	57501	Tourismusförderung
Projekt	57501-03	Wanderwege Söhrewald

Pos.	Investitionszuweisungen	Haushaltsansatz			Ergebnis des Jahresabschlusses	Investitions- und Investitionsförderungsmaßnahmen	
		2023	Verpflichtungsermächtigungen	2022		2021	Gesamtauszahlungsbedarf
					EUR		
1	2	3	4	5	6	7	8
4.	Auszahlungen für Investitionen in das sonstige Sachanlagevermögen	0	0	0	0	-449	-449
	<i>08900000 Geringwertige Vermögensgegenstände der Betriebs- und</i>	<i>0</i>	<i>0</i>	<i>0</i>	<i>0</i>	<i>-449</i>	<i>-449</i>
	Summe investive Auszahlungen	0	0	0	0	-449	-449
	Saldo aus Investitionstätigkeit (Einzahlungen ./. Auszahlungen)	0	0	0	0	-449	-449



Investitionsplan 2023

Gemeinde: 00 Gemeinde Söhrewald

Seite :
Datum: 19.01.2023
Uhrzeit: 08:24:01

Hauptproduktbereich	5	Gestaltung der Umwelt
Produktbereich	57	Wirtschaft und Tourismus
Produktgruppe	575	Tourismus
Produkt	57501	Tourismusförderung
Projekt	57501-04	Premiumwanderweg P24 _ Eiterhagen - Wattenbach

Pos.	Investitionszuweisungen	Haushaltsansatz			Ergebnis des Jahresabschlusses	Investitions- und Investitionsförderungsmaßnahmen	
		2023	Verpflichtungsermächtigungen	2022		2021	Gesamtauszahlungsbedarf
					EUR		
1	2	3	4	5	6	7	8
1.	Einzahlungen aus Investitionstätigkeit und -zuschüssen sowie aus Investitionsbeiträgen	0	0	0	0	13.086	13.086
	<i>36020000 Sonderposten aus Zuweisungen von Gemeinden (GV)</i>	<i>0</i>	<i>0</i>	<i>0</i>	<i>0</i>	<i>13.086</i>	<i>13.086</i>
	Summe investive Einzahlungen	0	0	0	0	13.086	13.086
3.	Auszahlungen für Baumaßnahmen	0	0	0	0	-22.429	-22.429
	<i>09630000 Infrastrukturanlagen im Bau - sonstige Baumaßnahmen</i>	<i>0</i>	<i>0</i>	<i>0</i>	<i>0</i>	<i>-22.429</i>	<i>-22.429</i>
	Summe investive Auszahlungen	0	0	0	0	-22.429	-22.429
	Saldo aus Investitionstätigkeit (Einzahlungen ./ Auszahlungen)	0	0	0	0	-9.343	-9.343



Investitionsplan 2023

Gemeinde: 00 Gemeinde Söhrewald

Seite :
Datum: 19.01.2023
Uhrzeit: 08:24:01

Hauptproduktbereich	5	Gestaltung der Umwelt
Produktbereich	57	Wirtschaft und Tourismus
Produktgruppe	575	Tourismus
Produkt	57501	Tourismusförderung
Projekt	57501-05	OT Wellerode - Anlage für Allgemeinheit aus Auflösung Verkehrsverein Wellerode

Pos.	Investitionszuweisungen	Haushaltsansatz			Ergebnis des Jahresabschlusses	Investitions- und Investitionsförderungsmaßnahmen	
		2023	Verpflichtungsermächtigungen	2022		Gesamtauszahlungsbedarf	davon bisher bereitgestellt
		EUR					
1	2	3	4	5	6	7	8
1.	Einzahlungen aus Investitionstätigkeit und -zuschüssen sowie aus Investitionsbeiträgen	0	0	0	0	3.208	3.208
	<i>36180000 Sonderposten aus Zuschüssen von übrigen Bereichen</i>	<i>0</i>	<i>0</i>	<i>0</i>	<i>0</i>	<i>3.208</i>	<i>3.208</i>
	Summe investive Einzahlungen	0	0	0	0	3.208	3.208
3.	Auszahlungen für Baumaßnahmen	0	0	0	0	-3.208	-3.208
	<i>09630000 Infrastrukturanlagen im Bau - sonstige Baumaßnahmen</i>	<i>0</i>	<i>0</i>	<i>0</i>	<i>0</i>	<i>-3.208</i>	<i>-3.208</i>
	Summe investive Auszahlungen	0	0	0	0	-3.208	-3.208
	Saldo aus Investitionstätigkeit (Einzahlungen ./ Auszahlungen)	0	0	0	0	0	0



Investitionsplan 2023

Gemeinde: 00 Gemeinde Söhrewald

Seite :
Datum: 19.01.2023
Uhrzeit: 08:24:01

Hauptproduktbereich	5	Gestaltung der Umwelt
Produktbereich	57	Wirtschaft und Tourismus
Produktgruppe	575	Tourismus
Produkt	57501	Tourismusförderung
Projekt	57501-06	e-bike Ladestationen

Pos.	Investitionszuweisungen	Haushaltsansatz			Ergebnis des Jahresabschlusses	Investitions- und Investitionsförderungsmaßnahmen	
		2023	Verpflichtungsermächtigungen	2022		Gesamtauszahlungsbedarf	davon bisher bereitgestellt
		EUR					
1	2	3	4	5	6	7	8
1.	Einzahlungen aus Investitionstätigkeit und -zuschüssen sowie aus Investitionsbeiträgen	0	0	0	0	9.606	9.606
	<i>36040000 Sonderposten aus Zuweisungen vom sonstigen öffentlichen Bereich</i>	<i>0</i>	<i>0</i>	<i>0</i>	<i>0</i>	<i>9.606</i>	<i>9.606</i>
	Summe investive Einzahlungen	0	0	0	0	9.606	9.606
4.	Auszahlungen für Investitionen in das sonstige Sachanlagevermögen	0	0	0	-107	-13.230	-13.230
	<i>07700000 Sonstige Anlagen</i>	<i>0</i>	<i>0</i>	<i>0</i>	<i>-107</i>	<i>-13.230</i>	<i>-13.230</i>
	Summe investive Auszahlungen	0	0	0	-107	-13.230	-13.230
	Saldo aus Investitionstätigkeit (Einzahlungen ./ Auszahlungen)	0	0	0	-107	-3.623	-3.623



Investitionsplan 2023

Gemeinde: 00 Gemeinde Söhrewald

Seite :
Datum: 19.01.2023
Uhrzeit: 08:24:01

Hauptproduktbereich	6	Zentrale Finanzleistungen
Produktbereich	61	Allgemeine Finanzwirtschaft
Produktgruppe	611	Steuern, allgemeine Zuweisungen, allgemeine Umlagen
Produkt	61101	Steuern, allgemeine Zuweisungen, allgemeine Umlagen
Projekt	Ohne	

Pos.	Investitionszuweisungen	Haushaltsansatz			Ergebnis des Jahresabschlusses	Investitions- und Investitionsförderungsmaßnahmen	
		2023	Verpflichtungsermächtigungen	2022		Gesamtauszahlungsbedarf	davon bisher bereitgestellt
		EUR					
1	2	3	4	5	6	7	8
1.	Einzahlungen aus Investitionstätigkeit und -zuschüssen sowie aus Investitionsbeiträgen	54.000	0	0	0	396.000	180.000
	<i>36210000 Sonderposten aus pauschalen Investitionszuweisungen vom Land</i>	<i>54.000</i>	<i>0</i>	<i>0</i>	<i>0</i>	<i>396.000</i>	<i>180.000</i>
	<i>Investitionsstrukturpauschale für den ländlichen Raum</i>						
	Summe investive Einzahlungen	54.000	0	0	0	396.000	180.000
5.	Auszahlungen für Investitionen in das Finanzanlagevermögen	-3.000	0	-3.000	-2.569	-135.300	-123.300
	<i>13909000 Sonstige Anteile</i>	<i>-1.000</i>	<i>0</i>	<i>-1.000</i>	<i>0</i>	<i>-61.553</i>	<i>-57.553</i>
	<i>ab 2015: Gesellschaftereinlage für Kapitalkonto 2 - bei ERK Beteiligungs-GmbH</i>						
	<i>13909010 Sonstige Anteile - EAM Sammel- und Vorschalt Mitte GmbH</i>	<i>-2.000</i>	<i>0</i>	<i>-2.000</i>	<i>-2.469</i>	<i>-33.075</i>	<i>-25.075</i>
	<i>13909020 Sonstige Anteile - Kommunalwerke Region Kassel GmbH & Co. KG - Windpark Rohrberg</i>	<i>0</i>	<i>0</i>	<i>0</i>	<i>0</i>	<i>-11.544</i>	<i>-11.544</i>
	<i>13909030 Sonstige Anteile - Kommunalwerke Region Kassel GmbH & Co. KG - Windpark Stiftswald</i>	<i>0</i>	<i>0</i>	<i>0</i>	<i>0</i>	<i>-28.003</i>	<i>-28.003</i>
	<i>13909040 Sonstige Anteile - KEAM Kommunale Energie aus der Mitte GmbH</i>	<i>0</i>	<i>0</i>	<i>0</i>	<i>0</i>	<i>-774</i>	<i>-774</i>
	<i>13909050 Sonstige Anteile - EKM Energieeffizienz Kommunal Mitgestalten GmbH</i>	<i>0</i>	<i>0</i>	<i>0</i>	<i>-100</i>	<i>-100</i>	<i>-100</i>
	<i>16000000 Genossenschaftsanteile</i>	<i>0</i>	<i>0</i>	<i>0</i>	<i>0</i>	<i>-250</i>	<i>-250</i>
	Summe investive Auszahlungen	-3.000	0	-3.000	-2.569	-135.300	-123.300
	Saldo aus Investitionstätigkeit (Einzahlungen ./. Auszahlungen)	51.000	0	-3.000	-2.569	260.699	56.699



Investitionsplan 2023

Gemeinde: 00 Gemeinde Söhrewald

Seite :
Datum: 19.01.2023
Uhrzeit: 08:24:01

Hauptproduktbereich	6	Zentrale Finanzleistungen
Produktbereich	61	Allgemeine Finanzwirtschaft
Produktgruppe	612	Sonstige allgemeine Finanzwirtschaft
Produkt	61201	Sonstige allgemeine Finanzwirtschaft
Projekt	Ohne	

Pos.	Investitionszuweisungen	Haushaltsansatz			Ergebnis des Jahresabschlusses	Investitions- und Investitionsförderungsmaßnahmen	
		2023	Verpflichtungsermächtigungen	2022		Gesamtauszahlungsbedarf	davon bisher bereitgestellt
		EUR					
1	2	3	4	5	6	7	8
5.	Auszahlungen für Investitionen in das Finanzanlagevermögen	0	0	0	-870	-870	-870
	<i>13909000 Sonstige Anteile</i>	<i>0</i>	<i>0</i>	<i>0</i>	<i>-870</i>	<i>-870</i>	<i>-870</i>
	Summe investive Auszahlungen	0	0	0	-870	-870	-870
	Saldo aus Investitionstätigkeit (Einzahlungen ./ Auszahlungen)	0	0	0	-870	-870	-870
1.	Einzahlungen aus der Aufnahme von Krediten und der Begebung von Anleihen	334.374	0	1.749.124	0	5.912.032	2.479.686
	<i>42083000 Verbindlichkeiten aus Kreditaufnahmen für Investitionen beim sonstigen inländischen Bereich - Laufzeit mehr als 5 Jahre</i>	<i>334.374</i>	<i>0</i>	<i>1.749.124</i>	<i>0</i>	<i>5.912.032</i>	<i>2.479.686</i>
2.	Auszahlungen aus der Tilgung von Krediten und Anleihen	-20.000	0	-26.250	0	-121.250	-26.250
	<i>42083000 Verbindlichkeiten aus Kreditaufnahmen für Investitionen beim sonstigen inländischen Bereich - Laufzeit mehr als 5 Jahre</i>	<i>-20.000</i>	<i>0</i>	<i>-26.250</i>	<i>0</i>	<i>-121.250</i>	<i>-26.250</i>
	Finanzmittelfluß aus der Finanzierungstätigkeit	314.374	0	1.722.874	0	5.790.782	2.453.436



Investitionsplan 2023

Gemeinde: 00 Gemeinde Söhrewald

Seite :
Datum: 19.01.2023
Uhrzeit: 08:24:01

Hauptproduktbereich	6	Zentrale Finanzleistungen
Produktbereich	61	Allgemeine Finanzwirtschaft
Produktgruppe	612	Sonstige allgemeine Finanzwirtschaft
Produkt	61201	Sonstige allgemeine Finanzwirtschaft
Projekt	61201-03	Darlehen Landesbank Hessen-Thüringen 7909859048

Pos.	Investitionszuweisungen	Haushaltsansatz			Ergebnis des Jahresabschlusses	Investitions- und Investitionsförderungsmaßnahmen	
		2023	Verpflichtungsermächtigungen	2022		2021	Gesamtauszahlungsbedarf
					EUR		
1	2	3	4	5	6	7	8
2.	Auszahlungen aus der Tilgung von Krediten und Anleihen	0	0	0	0	-5.112	-5.112
	<i>42063000 Verbindlichkeiten aus Kreditaufnahmen für Investitionen bei sonstigen öffentlichen Sonderrechnungen - Laufzeit mehr als 5 Jahre</i>	<i>0</i>	<i>0</i>	<i>0</i>	<i>0</i>	<i>-5.112</i>	<i>-5.112</i>
	Finanzmittelfluß aus der Finanzierungstätigkeit	0	0	0	0	-5.112	-5.112



Investitionsplan 2023

Gemeinde: 00 Gemeinde Söhrewald

Seite :
Datum: 19.01.2023
Uhrzeit: 08:24:01

Hauptproduktbereich	6	Zentrale Finanzleistungen
Produktbereich	61	Allgemeine Finanzwirtschaft
Produktgruppe	612	Sonstige allgemeine Finanzwirtschaft
Produkt	61201	Sonstige allgemeine Finanzwirtschaft
Projekt	61201-04	Darlehen Landesbank Hessen-Thüringen 7910462030

Pos.	Investitionszuweisungen	Haushaltsansatz			Ergebnis des Jahresabschlusses	Investitions- und Investitionsförderungsmaßnahmen	
		2023	Verpflichtungsermächtigungen	2022		Gesamtauszahlungsbedarf	davon bisher bereitgestellt
		EUR					
1	2	3	4	5	6	7	8
2.	Auszahlungen aus der Tilgung von Krediten und Anleihen	0	0	0	0	-20.025	-20.025
	<i>42063000 Verbindlichkeiten aus Kreditaufnahmen für</i>	<i>0</i>	<i>0</i>	<i>0</i>	<i>0</i>	<i>-15.338</i>	<i>-15.338</i>
	<i>Investitionen bei sonstigen öffentlichen Sonderrechnungen -</i>						
	<i>Laufzeit mehr als 5 Jahre</i>						
	<i>42800000 Verbindlichkeiten aus kreditähnlichen</i>	<i>0</i>	<i>0</i>	<i>0</i>	<i>0</i>	<i>-4.686</i>	<i>-4.686</i>
	<i>Rechtsgeschäften</i>						
	Finanzmittelfluß aus der Finanzierungstätigkeit	0	0	0	0	-20.025	-20.025



Investitionsplan 2023

Gemeinde: 00 Gemeinde Söhrewald

Seite :
Datum: 19.01.2023
Uhrzeit: 08:24:01

Hauptproduktbereich	6	Zentrale Finanzleistungen
Produktbereich	61	Allgemeine Finanzwirtschaft
Produktgruppe	612	Sonstige allgemeine Finanzwirtschaft
Produkt	61201	Sonstige allgemeine Finanzwirtschaft
Projekt	61201-05	Darlehen Landesbank Hessen-Thüringen 7910657043

Pos.	Investitionszuweisungen	Haushaltsansatz			Ergebnis des Jahresabschlusses	Investitions- und Investitionsförderungsmaßnahmen	
		2023	Verpflichtungsermächtigungen	2022		Gesamtauszahlungsbedarf	davon bisher bereitgestellt
		EUR					
1	2	3	4	5	6	7	8
2.	Auszahlungen aus der Tilgung von Krediten und Anleihen	0	0	0	0	-44.098	-44.098
	<i>42063000 Verbindlichkeiten aus Kreditaufnahmen für Investitionen bei sonstigen öffentlichen Sonderrechnungen - Laufzeit mehr als 5 Jahre</i>	<i>0</i>	<i>0</i>	<i>0</i>	<i>0</i>	<i>-30.677</i>	<i>-30.677</i>
	<i>42800000 Verbindlichkeiten aus kreditähnlichen Rechtsgeschäften</i>	<i>0</i>	<i>0</i>	<i>0</i>	<i>0</i>	<i>-13.421</i>	<i>-13.421</i>
	Finanzmittelfluß aus der Finanzierungstätigkeit	0	0	0	0	-44.098	-44.098



Investitionsplan 2023

Gemeinde: 00 Gemeinde Söhrewald

Seite :
Datum: 19.01.2023
Uhrzeit: 08:24:01

Hauptproduktbereich	6	Zentrale Finanzleistungen
Produktbereich	61	Allgemeine Finanzwirtschaft
Produktgruppe	612	Sonstige allgemeine Finanzwirtschaft
Produkt	61201	Sonstige allgemeine Finanzwirtschaft
Projekt	61201-06	Darlehen Landesbank Hessen-Thüringen 7911426042

Pos.	Investitionszuweisungen	Haushaltsansatz			Ergebnis des Jahresabschlusses	Investitions- und Investitionsförderungsmaßnahmen	
		2023	Verpflichtungsermächtigungen	2022		Gesamtauszahlungsbedarf	davon bisher bereitgestellt
		EUR					
1	2	3	4	5	6	7	8
2.	Auszahlungen aus der Tilgung von Krediten und Anleihen	0	0	0	-3.195	-118.236	-118.236
	<i>42063000 Verbindlichkeiten aus Kreditaufnahmen für</i>	<i>0</i>	<i>0</i>	<i>0</i>	<i>0</i>	<i>-102.258</i>	<i>-102.258</i>
	<i>Investitionen bei sonstigen öffentlichen Sonderrechnungen -</i>						
	<i>Laufzeit mehr als 5 Jahre</i>						
	<i>42800000 Verbindlichkeiten aus kreditähnlichen</i>	<i>0</i>	<i>0</i>	<i>0</i>	<i>-3.195</i>	<i>-15.977</i>	<i>-15.977</i>
	<i>Rechtsgeschäften</i>						
	<i>Auflösung Sonderbeitrag</i>						
	Finanzmittelfluß aus der Finanzierungstätigkeit	0	0	0	-3.195	-118.236	-118.236



Investitionsplan 2023

Gemeinde: 00 Gemeinde Söhrewald

Seite :
Datum: 19.01.2023
Uhrzeit: 08:24:01

Hauptproduktbereich	6	Zentrale Finanzleistungen
Produktbereich	61	Allgemeine Finanzwirtschaft
Produktgruppe	612	Sonstige allgemeine Finanzwirtschaft
Produkt	61201	Sonstige allgemeine Finanzwirtschaft
Projekt	61201-07	Darlehen Landesbank Hessen-Thüringen 7500008973

Pos.	Investitionszuweisungen	Haushaltsansatz			Ergebnis des Jahresabschlusses	Investitions- und Investitionsförderungsmaßnahmen	
		2023	Verpflichtungsermächtigungen	2022		Gesamtauszahlungsbedarf	davon bisher bereit gestellt
		EUR					
1	2	3	4	5	6	7	8
2.	Auszahlungen aus der Tilgung von Krediten und Anleihen	0	0	0	-7.669	-76.693	-76.693
	<i>42063000 Verbindlichkeiten aus Kreditaufnahmen für Investitionen bei sonstigen öffentlichen Sonderrechnungen - Laufzeit mehr als 5 Jahre</i>	0	0	0	0	-69.024	-69.024
	<i>42800000 Verbindlichkeiten aus kreditähnlichen Rechtsgeschäften</i>	0	0	0	-7.669	-7.669	-7.669
	<i>Auflösung Sonderbeitrag</i>						
	Finanzmittelfluß aus der Finanzierungstätigkeit	0	0	0	-7.669	-76.693	-76.693



Investitionsplan 2023

Gemeinde: 00 Gemeinde Söhrewald

Seite :
Datum: 19.01.2023
Uhrzeit: 08:24:01

Hauptproduktbereich	6	Zentrale Finanzleistungen
Produktbereich	61	Allgemeine Finanzwirtschaft
Produktgruppe	612	Sonstige allgemeine Finanzwirtschaft
Produkt	61201	Sonstige allgemeine Finanzwirtschaft
Projekt	61201-08	Darlehen LTH 7500032648

Pos.	Investitionszuweisungen	Haushaltsansatz			Ergebnis des Jahresabschlusses	Investitions- und Investitionsförderungsmaßnahmen	
		2023	Verpflichtungsermächtigungen	2022		2021	Gesamtauszahlungsbedarf
					EUR		
1	2	3	4	5	6	7	8
2.	Auszahlungen aus der Tilgung von Krediten und Anleihen	-2.115	0	-2.035	-1.958	-33.752	-24.780
	<i>42073000 Verbindlichkeiten aus Kreditaufnahmen für Investitionen bei Kreditinstituten - Laufzeit mehr als 5 Jahre</i>	<i>-2.115</i>	<i>0</i>	<i>-2.035</i>	<i>-1.958</i>	<i>-33.752</i>	<i>-24.780</i>
	Finanzmittelfluß aus der Finanzierungstätigkeit	-2.115	0	-2.035	-1.958	-33.752	-24.780



Investitionsplan 2023

Gemeinde: 00 Gemeinde Söhrewald

Seite :
Datum: 19.01.2023
Uhrzeit: 08:24:01

Hauptproduktbereich	6	Zentrale Finanzleistungen
Produktbereich	61	Allgemeine Finanzwirtschaft
Produktgruppe	612	Sonstige allgemeine Finanzwirtschaft
Produkt	61201	Sonstige allgemeine Finanzwirtschaft
Projekt	61201-09	Darlehen LTH 7500036659

Pos.	Investitionszuweisungen	Haushaltsansatz			Ergebnis des Jahresabschlusses	Investitions- und Investitionsförderungsmaßnahmen	
		2023	Verpflichtungsermächtigungen	2022		Gesamtauszahlungsbedarf	davon bisher bereit gestellt
		EUR					
1	2	3	4	5	6	7	8
2.	Auszahlungen aus der Tilgung von Krediten und Anleihen	-12.026	0	-11.468	-10.933	-183.072	-131.332
	<i>42073000 Verbindlichkeiten aus Kreditaufnahmen für Investitionen bei Kreditinstituten - Laufzeit mehr als 5 Jahre</i>	<i>-12.026</i>	<i>0</i>	<i>-11.468</i>	<i>-10.933</i>	<i>-183.072</i>	<i>-131.332</i>
	Finanzmittelfluß aus der Finanzierungstätigkeit	-12.026	0	-11.468	-10.933	-183.072	-131.332



Investitionsplan 2023

Gemeinde: 00 Gemeinde Söhrewald

Seite :
Datum: 19.01.2023
Uhrzeit: 08:24:01

Hauptproduktbereich	6	Zentrale Finanzleistungen
Produktbereich	61	Allgemeine Finanzwirtschaft
Produktgruppe	612	Sonstige allgemeine Finanzwirtschaft
Produkt	61201	Sonstige allgemeine Finanzwirtschaft
Projekt	61201-11	Darlehen Kasseler Sparkasse 6250033313/1

Pos.	Investitionszuweisungen	Haushaltsansatz			Ergebnis des Jahresabschlusses	Investitions- und Investitionsförderungsmaßnahmen	
		2023	Verpflichtungsermächtigungen	2022		2021	Gesamtauszahlungsbedarf
					EUR		
1	2	3	4	5	6	7	8
2.	Auszahlungen aus der Tilgung von Krediten und Anleihen	0	0	0	0	-36.073	-36.073
	<i>42073000 Verbindlichkeiten aus Kreditaufnahmen für Investitionen bei Kreditinstituten - Laufzeit mehr als 5 Jahre</i>	<i>0</i>	<i>0</i>	<i>0</i>	<i>0</i>	<i>-36.073</i>	<i>-36.073</i>
	Finanzmittelfluß aus der Finanzierungstätigkeit	0	0	0	0	-36.073	-36.073



Investitionsplan 2023

Gemeinde: 00 Gemeinde Söhrewald

Seite :
Datum: 19.01.2023
Uhrzeit: 08:24:01

Hauptproduktbereich	6	Zentrale Finanzleistungen
Produktbereich	61	Allgemeine Finanzwirtschaft
Produktgruppe	612	Sonstige allgemeine Finanzwirtschaft
Produkt	61201	Sonstige allgemeine Finanzwirtschaft
Projekt	61201-12	Darlehen Kasseler Sparkasse 6082068417

Pos.	Investitionszuweisungen	Haushaltsansatz			Ergebnis des Jahresabschlusses	Investitions- und Investitionsförderungsmaßnahmen	
		2023	Verpflichtungsermächtigungen	2022		Gesamtauszahlungsbedarf	davon bisher bereit gestellt
		EUR					
1	2	3	4	5	6	7	8
2.	Auszahlungen aus der Tilgung von Krediten und Anleihen	-4.520	0	-4.306	-4.104	-57.161	-37.720
	<i>42073000 Verbindlichkeiten aus Kreditaufnahmen für Investitionen bei Kreditinstituten - Laufzeit mehr als 5 Jahre</i>	<i>-4.520</i>	<i>0</i>	<i>-4.306</i>	<i>-4.104</i>	<i>-57.161</i>	<i>-37.720</i>
	Finanzmittelfluß aus der Finanzierungstätigkeit	-4.520	0	-4.306	-4.104	-57.161	-37.720



Investitionsplan 2023

Gemeinde: 00 Gemeinde Söhrewald

Seite :
Datum: 19.01.2023
Uhrzeit: 08:24:01

Hauptproduktbereich	6	Zentrale Finanzleistungen
Produktbereich	61	Allgemeine Finanzwirtschaft
Produktgruppe	612	Sonstige allgemeine Finanzwirtschaft
Produkt	61201	Sonstige allgemeine Finanzwirtschaft
Projekt	61201-13	Darlehen DGHYP 3219301300

Pos.	Investitionszuweisungen	Haushaltsansatz			Ergebnis des Jahresabschlusses	Investitions- und Investitionsförderungsmaßnahmen	
		2023	Verpflichtungsermächtigungen	2022		Gesamtauszahlungsbedarf	davon bisher bereit gestellt
		EUR					
1	2	3	4	5	6	7	8
2.	Auszahlungen aus der Tilgung von Krediten und Anleihen	-4.215	0	-4.059	-3.911	-52.739	-37.387
	<i>42073000 Verbindlichkeiten aus Kreditaufnahmen für Investitionen bei Kreditinstituten - Laufzeit mehr als 5 Jahre</i>	-4.215	0	-4.059	-3.911	-52.739	-37.387
	Finanzmittelfluß aus der Finanzierungstätigkeit	-4.215	0	-4.059	-3.911	-52.739	-37.387



Investitionsplan 2023

Gemeinde: 00 Gemeinde Söhrewald

Seite :
Datum: 19.01.2023
Uhrzeit: 08:24:01

Hauptproduktbereich	6	Zentrale Finanzleistungen
Produktbereich	61	Allgemeine Finanzwirtschaft
Produktgruppe	612	Sonstige allgemeine Finanzwirtschaft
Produkt	61201	Sonstige allgemeine Finanzwirtschaft
Projekt	61201-14	Darlehen Kasseler Sparkasse 6082235046

Pos.	Investitionszuweisungen	Haushaltsansatz			Ergebnis des Jahresabschlusses	Investitions- und Investitionsförderungsmaßnahmen	
		2023	Verpflichtungsermächtigungen	2022		Gesamtauszahlungsbedarf	davon bisher bereit gestellt
		EUR					
1	2	3	4	5	6	7	8
2.	Auszahlungen aus der Tilgung von Krediten und Anleihen	0	0	0	-6.776	-347.441	-347.441
	<i>42073000 Verbindlichkeiten aus Kreditaufnahmen für Investitionen bei Kreditinstituten - Laufzeit mehr als 5 Jahre</i>	<i>0</i>	<i>0</i>	<i>0</i>	<i>-6.776</i>	<i>-347.441</i>	<i>-347.441</i>
	Finanzmittelfluß aus der Finanzierungstätigkeit	0	0	0	-6.776	-347.441	-347.441



Investitionsplan 2023

Gemeinde: 00 Gemeinde Söhrewald

Seite :
Datum: 19.01.2023
Uhrzeit: 08:24:01

Hauptproduktbereich	6	Zentrale Finanzleistungen
Produktbereich	61	Allgemeine Finanzwirtschaft
Produktgruppe	612	Sonstige allgemeine Finanzwirtschaft
Produkt	61201	Sonstige allgemeine Finanzwirtschaft
Projekt	61201-15	Darlehen Kasseler Sparkasse 6082236427

Pos.	Investitionszuweisungen	Haushaltsansatz			Ergebnis des Jahresabschlusses	Investitions- und Investitionsförderungsmaßnahmen	
		2023	Verpflichtungsermächtigungen	2022		2021	Gesamtauszahlungsbedarf
					EUR		
1	2	3	4	5	6	7	8
2.	Auszahlungen aus der Tilgung von Krediten und Anleihen	-10.895	0	-10.766	-10.641	-123.322	-78.987
	<i>42073000 Verbindlichkeiten aus Kreditaufnahmen für Investitionen bei Kreditinstituten - Laufzeit mehr als 5 Jahre</i>	<i>-10.895</i>	<i>0</i>	<i>-10.766</i>	<i>-10.641</i>	<i>-123.322</i>	<i>-78.987</i>
	Finanzmittelfluß aus der Finanzierungstätigkeit	-10.895	0	-10.766	-10.641	-123.322	-78.987



Investitionsplan 2023

Gemeinde: 00 Gemeinde Söhrewald

Seite :
Datum: 19.01.2023
Uhrzeit: 08:24:01

Hauptproduktbereich	6	Zentrale Finanzleistungen
Produktbereich	61	Allgemeine Finanzwirtschaft
Produktgruppe	612	Sonstige allgemeine Finanzwirtschaft
Produkt	61201	Sonstige allgemeine Finanzwirtschaft
Projekt	61201-16	Darlehen DGHYP 3219301301

Pos.	Investitionszuweisungen	Haushaltsansatz			Ergebnis des Jahresabschlusses	Investitions- und Investitionsförderungsmaßnahmen	
		2023	Verpflichtungsermächtigungen	2022		2021	Gesamtauszahlungsbedarf
					EUR		
1	2	3	4	5	6	7	8
2.	Auszahlungen aus der Tilgung von Krediten und Anleihen	-11.135	0	-10.740	-10.359	-146.343	-99.295
	<i>42073000 Verbindlichkeiten aus Kreditaufnahmen für Investitionen bei Kreditinstituten - Laufzeit mehr als 5 Jahre</i>	<i>-11.135</i>	<i>0</i>	<i>-10.740</i>	<i>-10.359</i>	<i>-146.343</i>	<i>-99.295</i>
	Finanzmittelfluß aus der Finanzierungstätigkeit	-11.135	0	-10.740	-10.359	-146.343	-99.295



Investitionsplan 2023

Gemeinde: 00 Gemeinde Söhrewald

Seite :
Datum: 19.01.2023
Uhrzeit: 08:24:01

Hauptproduktbereich	6	Zentrale Finanzleistungen
Produktbereich	61	Allgemeine Finanzwirtschaft
Produktgruppe	612	Sonstige allgemeine Finanzwirtschaft
Produkt	61201	Sonstige allgemeine Finanzwirtschaft
Projekt	61201-17	Darlehen DGHYP 3219301302

Pos.	Investitionszuweisungen	Haushaltsansatz			Ergebnis des Jahresabschlusses	Investitions- und Investitionsförderungsmaßnahmen	
		2023	Verpflichtungsermächtigungen	2022		2021	Gesamtauszahlungsbedarf
					EUR		
1	2	3	4	5	6	7	8
2.	Auszahlungen aus der Tilgung von Krediten und Anleihen	-11.608	0	-11.171	-10.750	-151.425	-102.202
	<i>42073000 Verbindlichkeiten aus Kreditaufnahmen für Investitionen bei Kreditinstituten - Laufzeit mehr als 5 Jahre</i>	<i>-11.608</i>	<i>0</i>	<i>-11.171</i>	<i>-10.750</i>	<i>-151.425</i>	<i>-102.202</i>
	Finanzmittelfluß aus der Finanzierungstätigkeit	-11.608	0	-11.171	-10.750	-151.425	-102.202



Investitionsplan 2023

Gemeinde: 00 Gemeinde Söhrewald

Seite :
Datum: 19.01.2023
Uhrzeit: 08:24:01

Hauptproduktbereich	6	Zentrale Finanzleistungen
Produktbereich	61	Allgemeine Finanzwirtschaft
Produktgruppe	612	Sonstige allgemeine Finanzwirtschaft
Produkt	61201	Sonstige allgemeine Finanzwirtschaft
Projekt	61201-18	Darlehen DGHYP 3219301303

Pos.	Investitionszuweisungen	Haushaltsansatz			Ergebnis des Jahresabschlusses	Investitions- und Investitionsförderungsmaßnahmen	
		2023	Verpflichtungsermächtigungen	2022		2021	Gesamtauszahlungsbedarf
					EUR		
1	2	3	4	5	6	7	8
2.	Auszahlungen aus der Tilgung von Krediten und Anleihen	-21.051	0	-20.294	-19.563	-276.157	-187.118
	<i>42073000 Verbindlichkeiten aus Kreditaufnahmen für Investitionen bei Kreditinstituten - Laufzeit mehr als 5 Jahre</i>	<i>-21.051</i>	<i>0</i>	<i>-20.294</i>	<i>-19.563</i>	<i>-276.157</i>	<i>-187.118</i>
	Finanzmittelfluß aus der Finanzierungstätigkeit	-21.051	0	-20.294	-19.563	-276.157	-187.118



Investitionsplan 2023

Gemeinde: 00 Gemeinde Söhrewald

Seite :
Datum: 19.01.2023
Uhrzeit: 08:24:01

Hauptproduktbereich	6	Zentrale Finanzleistungen
Produktbereich	61	Allgemeine Finanzwirtschaft
Produktgruppe	612	Sonstige allgemeine Finanzwirtschaft
Produkt	61201	Sonstige allgemeine Finanzwirtschaft
Projekt	61201-19	Darlehen Landesbank Hessen-Thüringen 800070330

Pos.	Investitionszuweisungen	Haushaltsansatz			Ergebnis des Jahresabschlusses	Investitions- und Investitionsförderungsmaßnahmen	
		2023	Verpflichtungsermächtigungen	2022		Gesamtauszahlungsbedarf	davon bisher bereitgestellt
		EUR					
1	2	3	4	5	6	7	8
1.	Einzahlungen aus der Aufnahme von Krediten und der Begebung von Anleihen	0	0	0	0	800.000	800.000
	<i>42073000 Verbindlichkeiten aus Kreditaufnahmen für Investitionen bei Kreditinstituten - Laufzeit mehr als 5 Jahre</i>	<i>0</i>	<i>0</i>	<i>0</i>	<i>0</i>	<i>800.000</i>	<i>800.000</i>
2.	Auszahlungen aus der Tilgung von Krediten und Anleihen	-28.500	0	-27.605	-26.528	-368.212	-248.570
	<i>42073000 Verbindlichkeiten aus Kreditaufnahmen für Investitionen bei Kreditinstituten - Laufzeit mehr als 5 Jahre</i>	<i>-28.500</i>	<i>0</i>	<i>-27.605</i>	<i>-26.528</i>	<i>-368.212</i>	<i>-248.570</i>
	Finanzmittelfluß aus der Finanzierungstätigkeit	-28.500	0	-27.605	-26.528	431.787	551.429



Investitionsplan 2023

Gemeinde: 00 Gemeinde Söhrewald

Seite :
Datum: 19.01.2023
Uhrzeit: 08:24:01

Hauptproduktbereich	6	Zentrale Finanzleistungen
Produktbereich	61	Allgemeine Finanzwirtschaft
Produktgruppe	612	Sonstige allgemeine Finanzwirtschaft
Produkt	61201	Sonstige allgemeine Finanzwirtschaft
Projekt	61201-20	Darlehen Landesbank Hessen-Thüringen 800071661

Pos.	Investitionszuweisungen	Haushaltsansatz			Ergebnis des Jahresabschlusses	Investitions- und Investitionsförderungsmaßnahmen	
		2023	Verpflichtungsermächtigungen	2022		Gesamtauszahlungsbedarf	davon bisher bereitgestellt
		EUR					
1	2	3	4	5	6	7	8
1.	Einzahlungen aus der Aufnahme von Krediten und der Begebung von Anleihen	0	0	0	0	505.350	505.350
	<i>42073000 Verbindlichkeiten aus Kreditaufnahmen für Investitionen bei Kreditinstituten - Laufzeit mehr als 5 Jahre</i>	<i>0</i>	<i>0</i>	<i>0</i>	<i>0</i>	<i>505.350</i>	<i>505.350</i>
2.	Auszahlungen aus der Tilgung von Krediten und Anleihen	-17.320	0	-16.814	-16.200	-219.159	-146.674
	<i>42073000 Verbindlichkeiten aus Kreditaufnahmen für Investitionen bei Kreditinstituten - Laufzeit mehr als 5 Jahre</i>	<i>-17.320</i>	<i>0</i>	<i>-16.814</i>	<i>-16.200</i>	<i>-219.159</i>	<i>-146.674</i>
	Finanzmittelfluß aus der Finanzierungstätigkeit	-17.320	0	-16.814	-16.200	286.190	358.675



Investitionsplan 2023

Gemeinde: 00 Gemeinde Söhrewald

Seite :
Datum: 19.01.2023
Uhrzeit: 08:24:01

Hauptproduktbereich	6	Zentrale Finanzleistungen
Produktbereich	61	Allgemeine Finanzwirtschaft
Produktgruppe	612	Sonstige allgemeine Finanzwirtschaft
Produkt	61201	Sonstige allgemeine Finanzwirtschaft
Projekt	61201-21	Darlehen KfW 1061567

Pos.	Investitionszuweisungen	Haushaltsansatz			Ergebnis des Jahresabschlusses	Investitions- und Investitionsförderungsmaßnahmen	
		2023	Verpflichtungsermächtigungen	2022		Gesamtauszahlungsbedarf	davon bisher bereitgestellt
		EUR					
1	2	3	4	5	6	7	8
1.	Einzahlungen aus der Aufnahme von Krediten und der Begebung von Anleihen	0	0	0	0	209.000	209.000
	<i>42073000 Verbindlichkeiten aus Kreditaufnahmen für Investitionen bei Kreditinstituten - Laufzeit mehr als 5 Jahre</i>	<i>0</i>	<i>0</i>	<i>0</i>	<i>0</i>	<i>209.000</i>	<i>209.000</i>
2.	Auszahlungen aus der Tilgung von Krediten und Anleihen	-13.040	0	-26.128	-26.128	-209.000	-195.960
	<i>42073000 Verbindlichkeiten aus Kreditaufnahmen für Investitionen bei Kreditinstituten - Laufzeit mehr als 5 Jahre</i>	<i>-13.040</i>	<i>0</i>	<i>-26.128</i>	<i>-26.128</i>	<i>-209.000</i>	<i>-195.960</i>
	Finanzmittelfluß aus der Finanzierungstätigkeit	-13.040	0	-26.128	-26.128	0	13.040



Investitionsplan 2023

Gemeinde: 00 Gemeinde Söhrewald

Seite :
Datum: 19.01.2023
Uhrzeit: 08:24:01

Hauptproduktbereich	6	Zentrale Finanzleistungen
Produktbereich	61	Allgemeine Finanzwirtschaft
Produktgruppe	612	Sonstige allgemeine Finanzwirtschaft
Produkt	61201	Sonstige allgemeine Finanzwirtschaft
Projekt	61201-22	Darlehen WIBank 7500936607

Pos.	Investitionszuweisungen	Haushaltsansatz			Ergebnis des Jahresabschlusses	Investitions- und Investitionsförderungsmaßnahmen	
		2023	Verpflichtungsermächtigungen	2022		Gesamtauszahlungsbedarf	davon bisher bereitgestellt
		EUR					
1	2	3	4	5	6	7	8
1.	Einzahlungen aus der Aufnahme von Krediten und der Begebung von Anleihen	0	0	0	0	400.000	400.000
	<i>42073000 Verbindlichkeiten aus Kreditaufnahmen für Investitionen bei Kreditinstituten - Laufzeit mehr als 5 Jahre</i>	<i>0</i>	<i>0</i>	<i>0</i>	<i>0</i>	<i>400.000</i>	<i>400.000</i>
2.	Auszahlungen aus der Tilgung von Krediten und Anleihen	-15.185	0	-14.785	-14.396	-176.809	-113.560
	<i>42073000 Verbindlichkeiten aus Kreditaufnahmen für Investitionen bei Kreditinstituten - Laufzeit mehr als 5 Jahre</i>	<i>-15.185</i>	<i>0</i>	<i>-14.785</i>	<i>-14.396</i>	<i>-176.809</i>	<i>-113.560</i>
	Finanzmittelfluß aus der Finanzierungstätigkeit	-15.185	0	-14.785	-14.396	223.190	286.439



Investitionsplan 2023

Gemeinde: 00 Gemeinde Söhrewald

Seite :
Datum: 19.01.2023
Uhrzeit: 08:24:01

Hauptproduktbereich	6	Zentrale Finanzleistungen
Produktbereich	61	Allgemeine Finanzwirtschaft
Produktgruppe	612	Sonstige allgemeine Finanzwirtschaft
Produkt	61201	Sonstige allgemeine Finanzwirtschaft
Projekt	61201-23	Darlehen DGHYP 3219301304

Pos.	Investitionszuweisungen	Haushaltsansatz			Ergebnis des Jahresab- schlusses	Investitions- und Investitionsförde- rungsmaßnahmen	
		2023	Verpflich- tungser- mächtig- ungen	2022		Gesamt- auszah- lungs- bedarf	davon bisher bereit gestellt
		EUR					
1	2	3	4	5	6	7	8
1.	Einzahlungen aus der Aufnahme von Krediten und der Begebung von Anleihen	0	0	0	0	300.000	300.000
	<i>42073000 Verbindlichkeiten aus Kreditaufnahmen für Investitionen bei Kreditinstituten - Laufzeit mehr als 5 Jahre</i>	<i>0</i>	<i>0</i>	<i>0</i>	<i>0</i>	<i>300.000</i>	<i>300.000</i>
2.	Auszahlungen aus der Tilgung von Krediten und Anleihen	-10.952	0	-10.682	-10.418	-119.490	-73.987
	<i>42073000 Verbindlichkeiten aus Kreditaufnahmen für Investitionen bei Kreditinstituten - Laufzeit mehr als 5 Jahre</i>	<i>-10.952</i>	<i>0</i>	<i>-10.682</i>	<i>-10.418</i>	<i>-119.490</i>	<i>-73.987</i>
	Finanzmittelfluß aus der Finanzierungstätigkeit	-10.952	0	-10.682	-10.418	180.509	226.012



Investitionsplan 2023

Gemeinde: 00 Gemeinde Söhrewald

Seite :
Datum: 19.01.2023
Uhrzeit: 08:24:01

Hauptproduktbereich	6	Zentrale Finanzleistungen
Produktbereich	61	Allgemeine Finanzwirtschaft
Produktgruppe	612	Sonstige allgemeine Finanzwirtschaft
Produkt	61201	Sonstige allgemeine Finanzwirtschaft
Projekt	61201-24	Darlehen WIBank 7501347471

Pos.	Investitionszuweisungen	Haushaltsansatz			Ergebnis des Jahresabschlusses	Investitions- und Investitionsförderungsmaßnahmen	
		2023	Verpflichtungsermächtigungen	2022		Gesamtauszahlungsbedarf	davon bisher bereit gestellt
		EUR					
1	2	3	4	5	6	7	8
2.	Auszahlungen aus der Tilgung von Krediten und Anleihen	-7.835	0	-7.738	-7.644	-80.871	-48.935
	<i>42073000 Verbindlichkeiten aus Kreditaufnahmen für Investitionen bei Kreditinstituten - Laufzeit mehr als 5 Jahre</i>	<i>-7.835</i>	<i>0</i>	<i>-7.738</i>	<i>-7.644</i>	<i>-80.871</i>	<i>-48.935</i>
	Finanzmittelfluß aus der Finanzierungstätigkeit	-7.835	0	-7.738	-7.644	-80.871	-48.935



Investitionsplan 2023

Gemeinde: 00 Gemeinde Söhrewald

Seite :
Datum: 19.01.2023
Uhrzeit: 08:24:01

Hauptproduktbereich	6	Zentrale Finanzleistungen
Produktbereich	61	Allgemeine Finanzwirtschaft
Produktgruppe	612	Sonstige allgemeine Finanzwirtschaft
Produkt	61201	Sonstige allgemeine Finanzwirtschaft
Projekt	61201-25	Darlehen WIBank 7501486743

Pos.	Investitionszuweisungen	Haushaltsansatz			Ergebnis des Jahresabschlusses	Investitions- und Investitionsförderungsmaßnahmen	
		2023	Verpflichtungsermächtigungen	2022		Gesamtauszahlungsbedarf	davon bisher bereit gestellt
		EUR					
1	2	3	4	5	6	7	8
2.	Auszahlungen aus der Tilgung von Krediten und Anleihen	-16.300	0	-16.031	-15.767	-156.047	-89.194
	<i>42073000 Verbindlichkeiten aus Kreditaufnahmen für Investitionen bei Kreditinstituten - Laufzeit mehr als 5 Jahre</i>	<i>-16.300</i>	<i>0</i>	<i>-16.031</i>	<i>-15.767</i>	<i>-156.047</i>	<i>-89.194</i>
	Finanzmittelfluß aus der Finanzierungstätigkeit	-16.300	0	-16.031	-15.767	-156.047	-89.194



Investitionsplan 2023

Gemeinde: 00 Gemeinde Söhrewald

Seite :
Datum: 19.01.2023
Uhrzeit: 08:24:01

Hauptproduktbereich	6	Zentrale Finanzleistungen
Produktbereich	61	Allgemeine Finanzwirtschaft
Produktgruppe	612	Sonstige allgemeine Finanzwirtschaft
Produkt	61201	Sonstige allgemeine Finanzwirtschaft
Projekt	61201-26	HESSENKASSE

Pos.	Investitionszuweisungen	Haushaltsansatz			Ergebnis des Jahresabschlusses	Investitions- und Investitionsförderungsmaßnahmen	
		2023	Verpflichtungsermächtigungen	2022		2021	Gesamtauszahlungsbedarf
					EUR		
1	2	3	4	5	6	7	8
2.	Auszahlungen aus der Tilgung von Krediten und Anleihen	-118.700	0	-118.700	-118.700	-949.600	-474.800
	<i>48911000 Sonstige Verbindlichkeiten aus der Kreditablösung</i>	<i>-118.700</i>	<i>0</i>	<i>-118.700</i>	<i>-118.700</i>	<i>-949.600</i>	<i>-474.800</i>
	<i>Hessenkasse</i>						
	<i>Eigenbeitrag 25 Euro/Einwohner an das Sondervermögen</i>						
	<i>HESSENKASSE</i>						
	Finanzmittelfluß aus der Finanzierungstätigkeit	-118.700	0	-118.700	-118.700	-949.600	-474.800



Investitionsplan 2023

Gemeinde: 00 Gemeinde Söhrewald

Seite :
Datum: 19.01.2023
Uhrzeit: 08:24:01

Hauptproduktbereich	6	Zentrale Finanzleistungen
Produktbereich	61	Allgemeine Finanzwirtschaft
Produktgruppe	612	Sonstige allgemeine Finanzwirtschaft
Produkt	61201	Sonstige allgemeine Finanzwirtschaft
Projekt	61201-27	Darlehen DZHYP 3323255400

Pos.	Investitionszuweisungen	Haushaltsansatz			Ergebnis des Jahresabschlusses	Investitions- und Investitionsförderungsmaßnahmen	
		2023	Verpflichtungsermächtigungen	2022		Gesamtauszahlungsbedarf	davon bisher bereitgestellt
		EUR					
1	2	3	4	5	6	7	8
1.	Einzahlungen aus der Aufnahme von Krediten und der Begebung von Anleihen	0	0	0	0	400.000	400.000
	<i>42073000 Verbindlichkeiten aus Kreditaufnahmen für Investitionen bei Kreditinstituten - Laufzeit mehr als 5 Jahre</i>	<i>0</i>	<i>0</i>	<i>0</i>	<i>0</i>	<i>400.000</i>	<i>400.000</i>
2.	Auszahlungen aus der Tilgung von Krediten und Anleihen	-12.450	0	-12.300	-12.162	-86.935	-36.506
	<i>42073000 Verbindlichkeiten aus Kreditaufnahmen für Investitionen bei Kreditinstituten - Laufzeit mehr als 5 Jahre</i>	<i>-12.450</i>	<i>0</i>	<i>-12.300</i>	<i>-12.162</i>	<i>-86.935</i>	<i>-36.506</i>
	Finanzmittelfluß aus der Finanzierungstätigkeit	-12.450	0	-12.300	-12.162	313.064	363.493

*** Ende der Liste "Investitionsplan" ***

**MITTELFRISTIGE
ERGEBNIS-UND FINANZPLANUNG
2023**



Mittelfristige Ergebnisplanung 2023

Gemeinde: 00 Gemeinde Söhrewald

Nr.	KVKR	Arten der Erträge und Aufwendungen	Planungszeitraum				
			2022	2023	2024	2025	2026
			- Euro -	- Euro -	- Euro -	- Euro -	- Euro -
1	2	3	4	5	6	7	8
Erträge							
1.	50	Privatrechtliche Leistungsentgelte	20.300	20.100	20.100	20.100	20.100
2.	51	Öffentlich-rechtliche Leistungsentgelte	1.424.322	1.616.307	1.641.418	1.640.479	1.639.820
3.	548-549	Kostensersatzleistungen und -erstattungen	426.645	446.440	420.740	418.740	418.740
4.	52	Bestandsveränderungen und aktivierte Eigenleistungen	400	400	400	400	400
5.	5500	Gemeindeanteil an der Einkommensteuer	3.080.195	3.141.260	3.314.029	3.479.731	3.671.115
6.	5504	Gemeindeanteil an der Umsatzsteuer	95.750	100.218	102.222	104.267	106.352
7.	5551	Grundsteuer A	37.000	50.120	50.120	50.120	50.120
8.	5552	Grundsteuer B	905.000	1.050.000	1.330.000	1.330.000	1.330.000
9.	5553	Gwerbesteuer	980.000	1.225.000	1.225.000	1.225.000	1.225.000
10.	5554	Grunderwerbsteuer	0	0	0	0	0
11.	5559	Andere Steuern	34.000	36.500	36.500	36.500	36.500
12.	558	Erträge aus Umlagen	0	0	0	0	0
13.	55...	Sonstige Erträge aus Steuern, sonstige steuerähnliche Erträge, sonstige Umlagen	0	0	0	0	0
14.	547	Erträge aus Transferleistungen	192.475	198.536	204.493	209.604	214.845
15.	540-543	Erträge aus Zuweisungen und Zuschüssen für laufende Zwecke und allgemeine Umlagen	2.666.396	2.963.796	2.883.776	2.883.756	2.883.756
16.	546	Erträge aus der Auflösung von Sonderposten aus Investitionszuweisungen, -zuschüssen und Investitionsbeiträgen	466.169	482.811	400.980	383.485	363.624
17.	53	Sonstige ordentliche Erträge	371.500	214.624	187.724	256.624	197.624
18.	=	Summe der ordentlichen Erträge (Position 1 bis 17)	10.700.152	11.546.112	11.817.502	12.038.806	12.157.996
Aufwendungen							
19.	62,63,640 -643,647- 65	Personalaufwendungen	-3.448.575	-3.744.260	-3.827.600	-3.925.900	-4.037.300
20.	644-646	Versorgungsaufwendungen	-539.700	-214.000	-285.200	-237.400	-237.900
21.	60,61,67- 69	Aufwendungen für Sach- und Dienstleistungen	-1.897.175	-1.900.218	-1.687.568	-1.634.478	-1.628.478
22.	66	Abschreibungen	-1.008.689	-1.062.371	-1.075.775	-1.095.505	-1.155.505
23.	71	Aufwendungen für Zuweisungen und Zuschüsse sowie besondere Finanzaufwendungen	-1.002.875	-1.048.875	-1.045.875	-1.043.375	-1.038.375
24.	73	Steueraufwendungen einschließlich Aufwendungen aus gesetzlichen Umlageverpflichtungen	-3.305.986	-3.672.866	-3.684.725	-3.694.677	-3.701.364
25.	72	Transferaufwendungen	-810	-810	-810	-810	-810
26.	70,74,76	Sonstige ordentliche Aufwendungen	-3.370	-3.370	-3.370	-3.370	-3.370
27.	=	Summe der ordentlichen Aufwendungen (Position 19 bis 26)	-11.207.180	-11.646.770	-11.610.923	-11.635.515	-11.803.102
28.	=	Verwaltungsergebnis (Position 18 ./. Position 27)	-507.028	-100.658	206.579	403.291	354.894
29.	56,57	Finanzerträge	15.830	15.330	15.330	15.330	15.330
30.	77	Zinsen und ähnliche Aufwendungen	-118.557	-137.963	-137.443	-137.423	-137.423
31.	=	Finanzergebnis (Position 29 ./. Position 30)	-102.727	-122.633	-122.113	-122.093	-122.093
32.	=	Ordentliches Ergebnis (Position 28 und Position 31)	-609.755	-223.291	84.466	281.198	232.801
33.	59	Außerordentliche Erträge	0	0	0	0	0
34.	79	Außerordentliche Aufwendungen	-3.000	0	0	0	0
35.	=	Außerordentliches Ergebnis (Position 33 ./. Position 34)	-3.000	0	0	0	0
36.	=	Jahresergebnis (Position 32 und Position 35)	-612.755	-223.291	84.466	281.198	232.801

*** Ende der Liste "Mittelfristige Ergebnisplanung" ***



Mittelfristige Finanzplanung 2023

Gemeinde: 00 Gemeinde Söhrewald

Nr.	Bezeichnung		Ergebnis des Jahresabschlusses	Haushaltsansatz	Haushaltsansatz	Plan	Plan	Plan
			2021	2022	2023	2024	2025	2026
			- Euro -	- Euro -	- Euro -	- Euro -	- Euro -	- Euro -
1	2		3	4	5	6	7	8
1	810	Privatrechtliche Leistungsentgelte	20.914,14	20.300	20.100	20.100	20.100	20.100
2	811	Öffentlich-rechtliche Leistungsentgelte	1.513.186,00	1.464.350	1.655.250	1.680.550	1.680.550	1.680.550
3	812	Kostensersatzleistungen und -erstattungen	267.958,10	426.645	446.440	420.740	418.740	418.740
4	814	Einzahlungen aus Steuern und steuerähnlichen Erträgen einschließlich Erträgen aus gesetzlichen Umlagen	4.858.078,80	5.131.945	5.603.098	6.057.871	6.225.618	6.419.087
5	815	Einzahlungen aus Transferleistungen	186.867,79	192.475	198.536	204.493	209.604	214.845
6	816	Zuweisungen und Zuschüsse für laufende Zwecke und allgemeine Umlagen	2.791.589,78	2.772.196	2.963.796	2.883.776	2.883.756	2.883.756
7	817	Zinsen und sonstige Finanzeinzahlungen	27.348,49	15.830	15.330	15.330	15.330	15.330
8	813,828	Sonstige ordentliche Einzahlungen und sonstige außerordentliche Einzahlungen, die sich nicht aus Investitionstätigkeiten ergeben	187.991,17	259.700	130.024	130.124	130.124	130.124
9		Summe der Einzahlungen aus laufender Verwaltungstätigkeit (Nr. 1 bis 8)	9.853.934,27	10.283.441	11.032.574	11.412.984	11.583.822	11.782.532
10	830	Personalauszahlungen	-2.965.941,91	-3.448.575	-3.693.460	-3.818.400	-3.925.900	-4.037.300
11	831	Versorgungsauszahlungen	-97.705,71	-126.800	-146.700	-195.400	-195.400	-195.400
12	832	Auszahlungen für Sach- und Dienstleistungen	-1.383.088,62	-1.897.175	-1.900.218	-1.687.568	-1.634.478	-1.628.478
13	833	Auszahlungen für Transferleistungen	-320,00	-810	-810	-810	-810	-810
14	834	Auszahlungen für Zuweisungen und Zuschüsse für laufende Zwecke sowie besondere Finanzauszahlungen	-736.071,59	-1.002.875	-1.048.875	-1.045.875	-1.043.375	-1.038.375
15	835	Auszahlungen für Steuern einschließlich Auszahlungen aus gesetzlichen Umlageverpflichtungen	-3.249.350,62	-3.305.986	-3.672.866	-3.684.725	-3.694.677	-3.701.364
16	836	Zinsen und ähnliche Auszahlungen	-125.366,28	-118.557	-137.963	-137.443	-137.423	-137.423
17	837,848	Sonstige ordentliche Auszahlungen und sonstige außerordentliche Auszahlungen, die sich nicht aus Investitionstätigkeit ergeben	-100.900,06	-6.370	-3.370	-3.370	-3.370	-3.370
18		Summe der Auszahlungen aus laufender Verwaltungstätigkeit (Nr. 10 bis 17)	-8.658.744,79	-9.907.148	-10.604.262	-10.573.591	-10.635.433	-10.742.520
19		Zahlungsmittelüberschuss oder Zahlungsmittelbedarf aus laufender Verwaltungstätigkeit (Saldo aus Nr. 9 und 18)	1.195.189,48	376.293	428.312	839.393	948.389	1.040.012
20	820	Einzahlungen aus Investitionszuweisungen und -zuschüssen sowie aus Investitionsbeiträgen: davon zweckgebundene Einzahlungen für die ordentliche Tilgung von Investitionskrediten	242.948,16 0,00	349.726 0	275.326 0	191.376 0	95.726 0	78.226 0
21	822	Einzahlungen aus Abgängen von Vermögensgegenständen des Sachanlagevermögens und des immateriellen Anlagenvermögens	141.654,92	86.000	1.000	16.000	1.000	1.000
22	823	Einzahlungen aus Abgängen von Vermögensgegenständen des Finanzanlagevermögens	0,00	0	0	0	0	0
23		Summe der Einzahlungen aus Investitionstätigkeit (Nr. 20 bis 22)	384.603,08	435.726	276.326	207.376	96.726	79.226
24	841	Auszahlungen für den Erwerb von Grundstücken und Gebäuden	-51.066,51	-40.000	-32.000	-45.000	-25.000	-25.000
25	842	Auszahlungen für Baumaßnahmen	-781.865,57	-1.658.000	-382.500	-2.285.000	-325.000	0
26	840,843	Auszahlungen für Investitionen in das sonstige Sachanlagevermögen und immaterielle Anlagevermögen	-113.715,33	-479.700	-189.000	-577.700	-88.500	-88.500
27	844	Auszahlungen für Investitionen in das Finanzanlagevermögen	-7.499,54	-7.150	-7.600	-7.600	-7.600	-7.600
28		Summe der Auszahlungen aus Investitionstätigkeit (Nr. 24 bis 27)	-954.146,95	-2.184.850	-611.100	-2.915.300	-446.100	-121.100



Mittelfristige Finanzplanung 2023

Gemeinde: 00 Gemeinde Söhrewald

Seite :
Datum: 19.01.2023
Uhrzeit: 08:27:26

Nr.	Bezeichnung	Ergebnis des Jahresabschlusses	Haushaltsansatz	Haushaltsansatz	Plan	Plan	Plan
		2021	2022	2023	2024	2025	2026
		- Euro -	- Euro -	- Euro -	- Euro -	- Euro -	- Euro -
1	2	3	4	5	6	7	8
29	Zahlungsmittelüberschuss oder Zahlungsmittelbedarf aus Investitionstätigkeit (Saldo aus Nr. 23 und 28)	-569.543,87	-1.749.124	-334.774	-2.707.924	-349.374	-41.874
30	Zahlungsmittelüberschuss oder Zahlungsmittelbedarf (Summe aus Nr. 19 und 29)	625.645,61	-1.372.831	93.538	-1.868.531	599.015	998.138
31	826 Einzahlungen aus der Aufnahme von Krediten und wirtschaftlich vergleichbaren Vorgängen für Investitionen	3.134,88	1.749.124	334.374	2.707.524	348.974	41.474
32	846 Auszahlungen für die Tilgung von Krediten und wirtschaftlich vergleichbaren Vorgängen für Investitionen sowie an das Sondervermögen Hessenkasse; davon Auszahlungen für die ordentliche Tilgung von Investitionskrediten	-358.638,08 0,00	-372.765 0	-358.740 0	-356.147 0	-360.553 0	-366.219 0
33	Zahlungsmittelüberschuss oder Zahlungsmittelbedarf aus Finanzierungstätigkeit (Saldo aus Nr. 31 und 32)	-355.503,20	1.376.359	-24.366	2.351.377	-11.579	-324.745
34	Änderung des Zahlungsmittelbestandes zum Ende des Haushaltsjahres (Summe aus Nr. 30 und 33)	270.142,41	3.528	69.172	482.846	587.436	673.393
35	Haushaltsunwirksame Einzahlungen (u.a. fremde Finanzmittel, Rückzahlung von angelegten Kassenmitteln, Aufnahme von Liquiditätskrediten)	458.764,25	0	0	0	0	0
36	Haushaltsunwirksame Auszahlungen (u.a. fremde Finanzmittel, Anlegung von Kassenmitteln, Rückzahlung von Liquiditätskrediten)	-462.485,42	0	0	0	0	0
37	Zahlungsmittelüberschuss/Zahlungsmittelbedarf aus haushaltsunwirksamen Zahlungsvorgängen (Saldo aus Nr. 35 und 36)	-3.721,17	0	0	0	0	0
38	Geplanter Anfangsbestand/Bestand an Zahlungsmitteln zu Beginn des Haushaltsjahres	1.278.122,38	1.544.544	1.548.072	1.617.244	2.100.090	2.687.526
39	Geplante Veränderung des Bestandes/Veränderung des Bestandes an Zahlungsmitteln (Nr. 34 und 37)	266.421,24	3.528	69.172	482.846	587.436	673.393
40	Geplanter Endbestand an Zahlungsmitteln/Bestand an Zahlungsmitteln am Ende des Haushaltsjahres (Summe aus den Summen Nr. 38 und 39)	1.544.543,62	1.548.072	1.617.244	2.100.090	2.687.526	3.360.919
	Nachrichtlich (§ 3 Abs. 3 GemHVO):						
	In den Einzahlungen aus Nr. 31 enthaltener Teilbetrag für Umschuldungen	0,00	0	0	0	0	0
	In den Auszahlungen aus Nr. 32 enthaltener Teilbetrag für Umschuldungen	0,00	0	0	0	0	0
	Zu Nr. 40: Nach § 106 Abs. 1 S. 2 HGO vorzuhaltender Bestand an flüssigen Mitteln ohne Liquiditätskredite	0,00	0	0	0	0	0

*** Ende der Liste "Mittelfristige Finanzplanung" ***

**MITTELFRISTIGES
INVESTITIONSPROGRAMM
2023**



Investitionsübersicht 2023

Gemeinde: 00 Gemeinde Söhrewald

Hauptproduktbereich 1 Zentrale Verwaltung
 Produktbereich 11 Innere Verwaltung
 Produktgruppe 111 Verwaltungssteuerung und -service
 Produkt 11101 Unterstützung der Verwaltungsführung

Pos.	Inhalt	Ergebnis	Plan	Plan	Plan	Plan	Plan	Plan	Plan	Plan	Plan	Bisher	Gesamtbetrag	Davon bereits		
		2021	2022	2023	2023	2024	2025	2026	2026	2026	2026	2026	bereitgestellt	EUR	EUR	gezahlt
		EUR	EUR	EUR	EUR	EUR	EUR	EUR	EUR	EUR	EUR	EUR	EUR	EUR	EUR	EUR
		1	2	3	4	5	6	7	8	9	10	11				
Ohne Projektzuordnung																
5.	- Auszahlungen für Investitionen in das Finanzanlagevermögen	-2.050,47	-2.100	-2.200	0	-2.200	-2.200	-2.200	-2.200	0	-21.327	-30.127	0			
	15040000 Wertpapiere des Anlagevermögens an sonstigem öffentlichen Bereich	-2.050,47	-2.100	-2.200	0	-2.200	-2.200	-2.200	-2.200	0	-21.327	-30.127	0			
=	Summe investive Auszahlungen	-2.050,47	-2.100	-2.200	0	-2.200	-2.200	-2.200	-2.200	0	-21.327	-30.127	0			
=	Saldo aus Investitionstätigkeit (Einzahlungen ./ Auszahlungen)	-2.050,47	-2.100	-2.200	0	-2.200	-2.200	-2.200	-2.200	0	-21.327	-30.127	0			



Investitionsübersicht 2023

Gemeinde: 00 Gemeinde Söhrewald

Seite : 2

Datum: 19.01.2023

Uhrzeit: 08:29:01

Hauptproduktbereich 1 Zentrale Verwaltung
 Produktbereich 11 Innere Verwaltung
 Produktgruppe 111 Verwaltungssteuerung und -service
 Produkt 11103 Öffentlichkeitsarbeit

Pos.	Inhalt	Ergebnis 2021		Plan 2022	Plan 2023	VE 2023	Plan 2024	Plan 2025	Plan 2026	Plan Folgejahre	Bisher bereitgestellt	Gesamtbetrag	Davon bereits gezahlt	
		EUR	1										EUR	EUR
Ohne Projektzuordnung														
5.	- Auszahlungen für Investitionen in das Finanzanlagevermögen	-46,04	0	-50	-100	0	-100	-100	-100	0	-1,164	-1,564	0	0
	15040000 Wertpapiere des Anlagevermögens an sonstigem öffentlichen Bereich	-46,04	0	-50	-100	0	-100	-100	-100	0	-1,164	-1,564	0	0
=	Summe investive Auszahlungen	-46,04	0	-50	-100	0	-100	-100	-100	0	-1,164	-1,564	0	0
=	Saldo aus Investitionstätigkeit (Einzahlungen ./ Auszahlungen)	-46,04	0	-50	-100	0	-100	-100	-100	0	-1,164	-1,564	0	0
11103-01 Neugestaltung Internet-Homepage														
4.	- Auszahlungen für Investitionen in das sonstige Sachanlagevermögen	0,00	0	0	0	0	0	0	0	0	-2,876	-2,876	0	0
	02300000 Ähnliche Rechte und Werte	0,00	0	0	0	0	0	0	0	0	-2,876	-2,876	0	0
=	Summe investive Auszahlungen	0,00	0	0	0	0	0	0	0	0	-2,876	-2,876	0	0
=	Saldo aus Investitionstätigkeit (Einzahlungen ./ Auszahlungen)	0,00	0	0	0	0	0	0	0	0	-2,876	-2,876	0	0



Investitionsübersicht 2023

Gemeinde: 00 Gemeinde Söhrewald

Seite : 3

Datum: 19.01.2023

Uhrzeit: 08:29:01

Hauptproduktbereich 1 Zentrale Verwaltung
 Produktbereich 11 Innere Verwaltung
 Produktgruppe 111 Verwaltungssteuerung und -service
 Produkt 11104 Gemeindeorgane

Pos.	Inhalt	Ergebnis 2021		Plan 2023	VE 2023	Plan 2024	Plan 2025	Plan 2026	Plan Folgejahre	Bisher bereitgestellt	Gesamtbetrag	Davon bereits gezahlt		
		EUR	1									EUR	EUR	EUR
Ohne Projektzuordnung														
4.	- Auszahlungen für Investitionen in das sonstige Sachanlagevermögen	0,00		-4.800	0	0	0	0	0	0	-4.800	-4.800	0	0
	02400000 Lizenzen, DV-Software	0,00		-4.800	0	0	0	0	0	0	-4.800	-4.800	0	0
	2022: Software Sitzungsdienst													
5.	- Auszahlungen für Investitionen in das Finanzanlagevermögen	-46,04		-50	-100	-100	-100	-100	-100	0	-1.164	-1.564	0	0
	15040000 Wertpapiere des Anlagevermögens an sonstigem öffentlichen Bereich	-46,04		-50	-100	-100	-100	-100	-100	0	-1.164	-1.564	0	0
=	Summe investive Auszahlungen	-46,04		-4.850	-100	-100	-100	-100	-100	0	-5.964	-6.364	0	0
=	Saldo aus Investitionstätigkeit (Einzahlungen ./ Auszahlungen)	-46,04		-4.850	-100	-100	-100	-100	-100	0	-5.964	-6.364	0	0



Investitionsübersicht 2023

Gemeinde: 00 Gemeinde Söhrewald

Seite : 4

Datum: 19.01.2023

Uhrzeit: 08:29:01

Hauptproduktbereich 1 Zentrale Verwaltung
 Produktbereich 11 Innere Verwaltung
 Produktgruppe 111 Verwaltungssteuerung und -service
 Produkt 11107 Personalangelegenheiten / Ortsrecht / Recht

Pos.	Inhalt	Ergebnis	Plan	Plan	Plan	Plan	Plan	Plan	Plan	Plan	Plan	Bisher	Gesamtbetrag	Davon bereits	
		2021	2022	2023	2023	2024	2025	2026	Folgejahre	bereitgestellt	EUR	EUR	EUR	EUR	gezahlt
		EUR	EUR	EUR	EUR	EUR	EUR	EUR	EUR	EUR	EUR	EUR	EUR	EUR	EUR
		1	2	3	4	5	6	7	8	9	10	11			
Ohne Projektzuordnung															
4.	- Auszahlungen für Investitionen in das sonstige Sachanlagevermögen	-1.785,00	0	0	0	0	0	0	0	0	0	-1.785	-1.785	0	
	02400000 Lizenzen, DV-Software	-1.785,00	0	0	0	0	0	0	0	0	0	-1.785	-1.785	0	
5.	- Auszahlungen für Investitionen in das Finanzanlagevermögen	-445,84	-450	-500	0	-500	-500	-500	0	-1.128	-3.128	-3.128	-3.128	0	
	15040000 Wertpapiere des Anlagevermögens an sonstigem öffentlichen Bereich	-445,84	-450	-500	0	-500	-500	-500	0	-1.128	-3.128	-3.128	-3.128	0	
=	Summe investive Auszahlungen	-2.230,84	-450	-500	0	-500	-500	-500	0	-2.913	-4.913	-4.913	-4.913	0	
=	Saldo aus Investitionstätigkeit (Einzahlungen ./ Auszahlungen)	-2.230,84	-450	-500	0	-500	-500	-500	0	-2.913	-4.913	-4.913	-4.913	0	



Investitionsübersicht 2023

Gemeinde: 00 Gemeinde Söhrewald

Seite : 5

Datum: 19.01.2023

Uhrzeit: 08:29:01

Hauptproduktbereich	1	Zentrale Verwaltung
Produktbereich	11	Innere Verwaltung
Produktgruppe	111	Verwaltungssteuerung und -service
Produkt	11112	Zentrales Grundstücks- und Gebäudemanagement

Pos.	Inhalt	Ergebnis	Plan	Plan	Plan	Plan	Plan	Plan	Plan	Plan	Bisher	Gesamtbetrag	Davon bereits	
		2021	2022	2023	2023	2024	2025	2026	2026	2026	2026	bereitgestellt	EUR	EUR
		EUR	EUR	EUR	EUR	EUR	EUR	EUR	EUR	EUR	EUR	EUR	EUR	EUR
		1	2	3	4	5	6	7	8	9	10	11		
Ohne Projektzuordnung														
1.	+ Einzahlungen aus Investitionstätigkeit und -zuschüssen sowie aus Investitionsbeiträgen	9.950,57	0	0	0	0	0	0	0	0	9.950	9.950	0	
2.	+ 36010000 Sonderposten aus Zuweisungen vom Land	9.950,57	0	0	0	0	0	0	0	0	9.950	9.950	0	
	+ Einzahlungen aus dem Abgang von Vermögensgegenständen des Sachanlagevermögens und des immateriellen Vermögens	0,00	1.000	1.000	0	1.000	1.000	1.000	0	0	71.733	75.733	0	
	05000000 Unbebaute Grundstücke	0,00	1.000	1.000	0	1.000	1.000	1.000	0	0	70.983	74.983	0	
	08400000 Sonstige Betriebsausstattung	0,00	0	0	0	0	0	0	0	0	750	750	0	
=	Summe investive Einzahlungen	9.950,57	1.000	1.000	0	1.000	1.000	1.000	0	0	81.683	85.683	0	
2.	- Auszahlungen für Grundstücke, Gebäude und Bauten pp.	-10.033,07	0	0	0	0	0	0	0	0	-19.129	-19.129	0	
	05000000 Unbebaute Grundstücke	-10.033,07	0	0	0	0	0	0	0	0	-16.208	-16.208	0	
	05600000 Grundstückseinrichtungen	0,00	0	0	0	0	0	0	0	0	-2.921	-2.921	0	
4.	- Auszahlungen für Investitionen in das sonstige Sachanlagevermögen	-3.509,40	-4.500	-2.500	0	-1.000	-1.000	-1.000	0	0	-29.087	-34.587	0	
	07000000 Anlagen der Energieversorgung und Betriebstechnik	0,00	0	0	0	0	0	0	0	0	-9.066	-9.066	0	
	07700000 Sonstige Anlagen	0,00	0	0	0	0	0	0	0	0	-2.431	-2.431	0	
	08400000 Sonstige Betriebsausstattung	-3.509,40	-2.500	-1.500	0	0	0	0	0	0	-10.506	-12.006	0	
	08900000 Geringwertige Vermögensgegenstände der Betriebs- und	0,00	-2.000	-1.000	0	-1.000	-1.000	-1.000	0	0	-7.082	-11.082	0	
	Auszahlungen für Investitionen in das Finanzanlagevermögen	-1.237,90	-1.250	-1.400	0	-1.400	-1.400	-1.400	0	0	-5.076	-10.676	0	
5.	- 15040000 Wertpapiere des Anlagevermögens an sonstigem öffentlichen Bereich	-1.237,90	-1.250	-1.400	0	-1.400	-1.400	-1.400	0	0	-5.076	-10.676	0	
=	Summe investive Auszahlungen	-14.780,37	-5.750	-3.900	0	-2.400	-2.400	-2.400	0	0	-53.293	-64.393	0	



Investitionsübersicht 2023

Gemeinde: 00 Gemeinde Söhrewald

Seite : 6

Datum: 19.01.2023

Uhrzeit: 08:29:01

Pos.	Inhalt	Ergebnis 2021 EUR	Plan 2022 EUR	Plan 2023 EUR	VE 2023 EUR	Plan 2024 EUR	Plan 2025 EUR	Plan 2026 EUR	Plan Folgejahre EUR	Bisher bereitgestellt EUR	Gesamtbetrag EUR	Davon bereits gezahlt	
												EUR	11
Hauptproduktbereich													
1 Zentrale Verwaltung													
11 Innere Verwaltung													
111 Verwaltungssteuerung und -service													
11112 Zentrales Grundstücks- und Gebäudemanagement													
11112-01													
Sanierung Verwaltungsgebäude													
=	Saldo aus Investitionstätigkeit (Einzahlungen ./.	-4.829,80	-4.750	-2.900	0	-1.400	-1.400	-1.400	0	28.390	21.290	0	0
11112-03													
Sanierung Mehrzweckhalle													
1.	+ Einzahlungen aus Investitionstätigkeit und -zuschüssen sowie aus Investitionsbeiträgen	1.273,14	1.274	1.274	0	1.274	1.274	1.274	0	14.005	19.101	0	0
	36410099 Sonderposten aus bedingt rückzahlbaren Zuweisungen für Investitionen vom Land - Konjunkturprogramm -	1.273,14	1.274	1.274	0	1.274	1.274	1.274	0	14.005	19.101	0	0
=	Summe investive Einzahlungen	1.273,14	1.274	1.274	0	1.274	1.274	1.274	0	14.005	19.101	0	0
=	Saldo aus Investitionstätigkeit (Einzahlungen ./.	1.273,14	1.274	1.274	0	1.274	1.274	1.274	0	14.005	19.101	0	0
2.	+ Auszahlungen aus der Tilgung von Krediten und Anleihen 42073099 Verbindlichkeiten aus Kreditaufnahmen für Investitionen bei Kreditinstituten - Laufzeit mehr als 5 Jahre - Konjunkturprogramm	-1.527,77	-1.528	-1.528	0	-1.528	-1.528	-1.528	0	-16.805	-22.917	0	0
=	Finanzmittelfluß aus der Finanzierungstätigkeit	-1.527,77	-1.528	-1.528	0	-1.528	-1.528	-1.528	0	-16.805	-22.917	0	0
11112-04													
Kindergarten in Wattenbach (Möblierung und Fußbodenbelag)													
1.	+ Einzahlungen aus Investitionstätigkeit und -zuschüssen sowie aus Investitionsbeiträgen	247,67	248	248	0	248	248	248	0	2.972	3.964	0	0



Investitionsübersicht 2023

Gemeinde: 00 Gemeinde Söhrewald

Seite : 7

Datum: 19.01.2023

Uhrzeit: 08:29:01

Pos.	Inhalt	Ergebnis 2021 EUR	Plan 2022 EUR	Plan 2023 EUR	VE 2023 EUR	Plan 2024 EUR	Plan 2025 EUR	Plan 2026 EUR	Plan Folgejahre EUR	Bisher bereitgestellt EUR	Gesamtbetrag EUR	Davon bereits gezahlt		
												EUR	11	
Hauptproduktbereich														
1 Zentrale Verwaltung														
11 Innere Verwaltung														
111 Verwaltungssteuerung und -service														
11112 Zentrales Grundstücks- und Gebäudemanagement														
		247,67	248	248	248	248	248	248	248	248	248	248	248	0
	36410099 Sonderposten aus bedingt rückzahlbaren Zuweisungen für Investitionen vom Land - Konjunkturprogramm -													0
=	Summe investive Einzahlungen	247,67	248	248	248	248	248	248	248	248	248	248	248	0
=	Saldo aus Investitionstätigkeit (Einzahlungen ./. Auszahlungen)	247,67	248	248	248	248	248	248	248	248	248	248	248	0
2.	+ Auszahlungen aus der Tilgung von Krediten und Anleihen	-297,20	-298	-298	-298	-298	-298	-298	-298	-298	-298	-298	-298	0
	42073099 Verbindlichkeiten aus Kreditaufnahmen für Investitionen bei Kreditinstituten - Laufzeit mehr als 5 Jahre - Konjunkturprogramm	-297,20	-298	-298	-298	-298	-298	-298	-298	-298	-298	-298	-298	0
=	Finanzmittelfluß aus der Finanzierungstätigkeit	-297,20	-298	-298	-298	-298	-298	-298	-298	-298	-298	-298	-298	0
11112-05 DGH Eiterhagen Brandschutz														
1.	+ Einzahlungen aus Investitionstätigkeit und -zuschüssen sowie aus Investitionsbeiträgen	185,19	186	186	186	186	186	186	186	186	186	186	186	0
	36410099 Sonderposten aus bedingt rückzahlbaren Zuweisungen für Investitionen vom Land - Konjunkturprogramm -	185,19	186	186	186	186	186	186	186	186	186	186	186	0
=	Summe investive Einzahlungen	185,19	186	186	186	186	186	186	186	186	186	186	186	0
=	Saldo aus Investitionstätigkeit (Einzahlungen ./. Auszahlungen)	185,19	186	186	186	186	186	186	186	186	186	186	186	0
2.	+ Auszahlungen aus der Tilgung von Krediten und Anleihen	-222,23	-223	-223	-223	-223	-223	-223	-223	-223	-223	-223	-223	0
	42073099 Verbindlichkeiten aus Kreditaufnahmen für Investitionen bei Kreditinstituten - Laufzeit mehr als 5 Jahre - Konjunkturprogramm	-222,23	-223	-223	-223	-223	-223	-223	-223	-223	-223	-223	-223	0
=	Finanzmittelfluß aus der Finanzierungstätigkeit	-222,23	-223	-223	-223	-223	-223	-223	-223	-223	-223	-223	-223	0



Investitionsübersicht 2023

Gemeinde: 00 Gemeinde Söhrewald

Seite : 8

Datum: 19.01.2023

Uhrzeit: 08:29:01

Pos.	Inhalt	Ergebnis 2021		Plan 2022		Plan 2023		VE 2023		Plan 2024		Plan 2025		Plan 2026		Plan Folgejahre		Bisher bereitgestellt		Gesamtbetrag		Davon bereits gezahlt		
		EUR		EUR		EUR		EUR		EUR		EUR		EUR		EUR		EUR		EUR		EUR		
		1		2	3	4	5	6	7	8	9	10	11											
Hauptproduktbereich 1 Zentrale Verwaltung																								
Produktbereich 11 Innere Verwaltung																								
Produktgruppe 111 Verwaltungssteuerung und -service																								
Produkt 11112 Zentrales Grundstücks- und Gebäudemanagement																								
11112-06 DGH Eiterhagen Fenster																								
1.	+ Einzahlungen aus Investitionstätigkeit und -zuschüssen sowie aus Investitionsbeiträgen	405,08	406	406	406	406	406	406	406	406	406	406	406	406	406	406	406	406	4.456	4.456	6.080	6.080	0	0
	36410099 Sonderposten aus bedingt rückzahlbaren Zuweisungen für Investitionen vom Land - Konjunkturprogramm -	405,08	406	406	406	406	406	406	406	406	406	406	406	406	406	406	406	406	4.456	4.456	6.080	6.080	0	0
=	Summe investive Einzahlungen	405,08	406	406	406	406	406	406	406	406	406	406	406	406	406	406	406	406	4.456	4.456	6.080	6.080	0	0
=	Saldo aus Investitionstätigkeit (Einzahlungen ./ Auszahlungen)	405,08	406	406	406	406	406	406	406	406	406	406	406	406	406	406	406	406	4.456	4.456	6.080	6.080	0	0
2.	+ Auszahlungen aus der Tilgung von Krediten und Anleihen 42073099 Verbindlichkeiten aus Kreditaufnahmen für Investitionen bei Kreditinstituten - Laufzeit mehr als 5 Jahre - Konjunkturprogramm	-486,10	-487	-487	-487	-487	-487	-487	-487	-487	-487	-487	-487	-487	-487	-487	-487	-487	-5.348	-5.348	-7.296	-7.296	0	0
=	Finanzmittelfluß aus der Finanzierungstätigkeit	-486,10	-487	-487	-487	-487	-487	-487	-487	-487	-487	-487	-487	-487	-487	-487	-487	-487	-5.348	-5.348	-7.296	-7.296	0	0
11112-08 DGH Welleroede Außentreppe																								
1.	+ Einzahlungen aus Investitionstätigkeit und -zuschüssen sowie aus Investitionsbeiträgen	347,22	348	348	348	348	348	348	348	348	348	348	348	348	348	348	348	348	3.820	3.820	5.212	5.212	0	0
	36410099 Sonderposten aus bedingt rückzahlbaren Zuweisungen für Investitionen vom Land - Konjunkturprogramm -	347,22	348	348	348	348	348	348	348	348	348	348	348	348	348	348	348	348	3.820	3.820	5.212	5.212	0	0
=	Summe investive Einzahlungen	347,22	348	348	348	348	348	348	348	348	348	348	348	348	348	348	348	348	3.820	3.820	5.212	5.212	0	0
=	Saldo aus Investitionstätigkeit (Einzahlungen ./ Auszahlungen)	347,22	348	348	348	348	348	348	348	348	348	348	348	348	348	348	348	348	3.820	3.820	5.212	5.212	0	0
2.	+ Auszahlungen aus der Tilgung von Krediten und Anleihen 42073099 Verbindlichkeiten aus Kreditaufnahmen für Investitionen bei Kreditinstituten - Laufzeit mehr als 5 Jahre	-416,66	-417	-417	-417	-417	-417	-417	-417	-417	-417	-417	-417	-417	-417	-417	-417	-417	-4.583	-4.583	-6.251	-6.251	0	0
=	Finanzmittelfluß aus der Finanzierungstätigkeit	-416,66	-417	-417	-417	-417	-417	-417	-417	-417	-417	-417	-417	-417	-417	-417	-417	-417	-4.583	-4.583	-6.251	-6.251	0	0



Investitionsübersicht 2023

Gemeinde: 00 Gemeinde Söhrewald

Seite : 9

Datum: 19.01.2023

Uhrzeit: 08:29:01

Hauptproduktbereich	1	Zentrale Verwaltung
Produktbereich	11	Innere Verwaltung
Produktgruppe	111	Verwaltungssteuerung und -service
Produkt	11112	Zentrales Grundstücks- und Gebäudemanagement

Pos.	Inhalt	Ergebnis	Plan	Plan	Plan	Plan	Plan	Plan	Plan	Plan	Plan	Bisher	Gesamtbetrag	Davon bereits		
		2021	2022	2023	2023	2024	2025	2026	2026	2026	2026	2026	2026	2026	2026	gezahlt
		EUR	EUR	EUR	EUR	EUR	EUR	EUR	EUR	EUR	EUR	EUR	EUR	EUR	EUR	EUR
		1	2	3	4	5	6	7	8	9	10	11				

- Konjunkturprogramm

=	Finanzmittelfluß aus der Finanzierungstätigkeit	-416,66	-417	-417	0	-417	-417	-417	0	-417	-417	0	-4.583	-6.251	0	
11112-09 Toilettenanlage Haus des Gastes																
1.	+ Einzahlungen aus Investitionstätigkeit und -zuschüssen sowie aus Investitionsbeiträgen	578,69	579	579	579	579	579	579	0	579	579	0	6.365	8.681	0	
	36410099 Sonderposten aus bedingt rückzahlbaren Zuweisungen für Investitionen vom Land - Konjunkturprogramm -	578,69	579	579	579	579	579	579	0	579	579	0	6.365	8.681	0	
=	Summe investive Einzahlungen	578,69	579	579	579	579	579	579	0	579	579	0	6.365	8.681	0	
=	Saldo aus Investitionstätigkeit (Einzahlungen ./ Auszahlungen)	578,69	579	579	579	579	579	579	0	579	579	0	6.365	8.681	0	
2.	+ Auszahlungen aus der Tilgung von Krediten und Anleihen	-694,43	-695	-695	-695	-695	-695	-695	0	-695	-695	0	-7.639	-10.419	0	
	42073099 Verbindlichkeiten aus Kreditaufnahmen für Investitionen bei Kreditinstituten - Laufzeit mehr als 5 Jahre - Konjunkturprogramm	-694,43	-695	-695	-695	-695	-695	-695	0	-695	-695	0	-7.639	-10.419	0	
=	Finanzmittelfluß aus der Finanzierungstätigkeit	-694,43	-695	-695	0	-695	-695	-695	0	-695	-695	0	-7.639	-10.419	0	

11112-10 Spielplatz Wattenbach

1.	+ Einzahlungen aus Investitionstätigkeit und -zuschüssen sowie aus Investitionsbeiträgen	1.157,42	1.158	1.158	1.158	1.158	1.158	1.158	0	1.158	1.158	0	12.732	17.364	0
	36410099 Sonderposten aus bedingt rückzahlbaren Zuweisungen für Investitionen vom Land - Konjunkturprogramm -	1.157,42	1.158	1.158	1.158	1.158	1.158	1.158	0	1.158	1.158	0	12.732	17.364	0
=	Summe investive Einzahlungen	1.157,42	1.158	1.158	1.158	1.158	1.158	1.158	0	1.158	1.158	0	12.732	17.364	0
=	Saldo aus Investitionstätigkeit (Einzahlungen ./ Auszahlungen)	1.157,42	1.158	1.158	1.158	1.158	1.158	1.158	0	1.158	1.158	0	12.732	17.364	0



Investitionsübersicht 2023

Gemeinde: 00 Gemeinde Söhrewald

Seite : 10

Datum: 19.01.2023

Uhrzeit: 08:29:01

Hauptproduktbereich	1	Zentrale Verwaltung
Produktbereich	11	Innere Verwaltung
Produktgruppe	111	Verwaltungssteuerung und -service
Produkt	11112	Zentrales Grundstücks- und Gebäudemanagement

Pos.	Inhalt	Ergebnis	Plan	Plan	Plan	Plan	Plan	Plan	Plan	Plan	Bisher	Gesamtbetrag	Davon bereits	
		2021	2022	2023	2024	2025	2026	2027	2028	2029	2030	EUR	EUR	gezahlt
		EUR	EUR	EUR	EUR	EUR	EUR	EUR	EUR	EUR	EUR	EUR	EUR	EUR
2.	+ Auszahlungen aus der Tilgung von Krediten und Anleihen	-1.388,90	-1.389	-1.389	0	-1.389	-1.389	-1.389	-1.389	-1.389	0	-15.278	-20.834	0
	42073099 Verbindlichkeiten aus Kreditaufnahmen für	-1.388,90	-1.389	-1.389	0	-1.389	-1.389	-1.389	-1.389	-1.389	0	-15.278	-20.834	0
	Investitionen bei Kreditinstituten - Laufzeit mehr als 5 Jahre													
	- Konjunkturprogramm													
=	Finanzmittelfluß aus der Finanzierungstätigkeit	-1.388,90	-1.389	-1.389	0	-1.389	-1.389	-1.389	-1.389	-1.389	0	-15.278	-20.834	0
11112-11	Sanierung/Ausbau "Alte Schule" Wellerode (Nutzungsänderung)													
1.	+ Einzahlungen aus Investitionstätigkeit und -zuschüssen	1.388,89	1.389	1.389	0	1.389	1.389	1.389	1.389	1.389	0	15.278	20.834	0
	sowie aus Investitionsbeiträgen													
	36410099 Sonderposten aus bedingt rückzahlbaren	1.388,89	1.389	1.389	0	1.389	1.389	1.389	1.389	1.389	0	15.278	20.834	0
	Zuweisungen für Investitionen vom Land -													
	Konjunkturprogramm -													
=	Summe investive Einzahlungen	1.388,89	1.389	1.389	0	1.389	1.389	1.389	1.389	1.389	0	15.278	20.834	0
=	Saldo aus Investitionstätigkeit (Einzahlungen ./	1.388,89	1.389	1.389	0	1.389	1.389	1.389	1.389	1.389	0	15.278	20.834	0
	Auszahlungen)													
2.	+ Auszahlungen aus der Tilgung von Krediten und Anleihen	-1.666,67	-1.667	-1.667	0	-1.667	-1.667	-1.667	-1.667	-1.667	0	-18.333	-25.001	0
	42073099 Verbindlichkeiten aus Kreditaufnahmen für	-1.666,67	-1.667	-1.667	0	-1.667	-1.667	-1.667	-1.667	-1.667	0	-18.333	-25.001	0
	Investitionen bei Kreditinstituten - Laufzeit mehr als 5 Jahre													
	- Konjunkturprogramm													
=	Finanzmittelfluß aus der Finanzierungstätigkeit	-1.666,67	-1.667	-1.667	0	-1.667	-1.667	-1.667	-1.667	-1.667	0	-18.333	-25.001	0
11112-16	Heizung DGH Wellerode													
1.	+ Einzahlungen aus Investitionstätigkeit und -zuschüssen	211,52	212	212	0	212	212	212	212	212	0	2.327	3.175	0
	sowie aus Investitionsbeiträgen													
	36400099 Sonderposten aus bedingt rückzahlbaren	211,52	212	212	0	212	212	212	212	212	0	2.327	3.175	0
	Zuweisungen für Investitionen vom Bund -													
	Konjunkturprogramm -													
=	Summe investive Einzahlungen	211,52	212	212	0	212	212	212	212	212	0	2.327	3.175	0



Investitionsübersicht 2023

Gemeinde: 00 Gemeinde Söhrewald

Seite : 11

Datum: 19.01.2023

Uhrzeit: 08:29:01

Pos.	Inhalt	Hauptproduktbereich 1 Zentrale Verwaltung											Gesamtbetrag EUR	Davon bereits gezahlt EUR
		Produktbereich 11 Innere Verwaltung												
		Produktgruppe 111 Verwaltungssteuerung und -service												
Produkt 11112 Zentrales Grundstücks- und Gebäudemanagement												10	11	
Ergebnis 2021 EUR	Plan 2022 EUR	Plan 2023 EUR	VE 2023 EUR	Plan 2024 EUR	Plan 2025 EUR	Plan 2026 EUR	Plan Folgejahre EUR	Bisher bereitgestellt EUR	Gesamtbetrag EUR		Davon bereits gezahlt EUR			
1	211,52	212	212	0	212	212	212	0	2.327	3.175		0		
=	Saldo aus Investitionstätigkeit (Einzahlungen ./.													
	Auszahlungen)													
2.	-423,04	-424	-424	0	-424	-424	-424	0	-4.654	-6.350		0		
	Auszahlungen aus der Tilgung von Krediten und Anleihen													
	42073099 Verbindlichkeiten aus Kreditaufnahmen für													
	Investitionen bei Kreditinstituten - Laufzeit mehr als 5 Jahre													
	- Konjunkturprogramm													
=	-423,04	-424	-424	0	-424	-424	-424	0	-4.654	-6.350		0		
11112-20 Erneuerung des Eingangsbereiches zum Verwaltungsgebäude														
1.	405,08	406	406	0	406	406	406	0	4.456	6.080		0		
	Einzahlungen aus Investitionstätigkeit und -zuschüssen													
	sowie aus Investitionsbeiträgen													
	36410099 Sonderposten aus bedingt rückzahlbaren													
	Zuweisungen für Investitionen vom Land -													
	Konjunkturprogramm -													
=	405,08	406	406	0	406	406	406	0	4.456	6.080		0		
=	405,08	406	406	0	406	406	406	0	4.456	6.080		0		
2.	-486,10	-487	-487	0	-487	-487	-487	0	-5.348	-7.296		0		
	Auszahlungen aus der Tilgung von Krediten und Anleihen													
	42073099 Verbindlichkeiten aus Kreditaufnahmen für													
	Investitionen bei Kreditinstituten - Laufzeit mehr als 5 Jahre													
	- Konjunkturprogramm													
=	-486,10	-487	-487	0	-487	-487	-487	0	-5.348	-7.296		0		
11112-21 Erneuerung der Fenster des Verwaltungsgebäudes														
1.	844,92	845	845	0	845	845	845	0	9.294	12.674		0		
	Einzahlungen aus Investitionstätigkeit und -zuschüssen													
	sowie aus Investitionsbeiträgen													
	36410099 Sonderposten aus bedingt rückzahlbaren													
	Zuweisungen für Investitionen vom Land -													
=	844,92	845	845	0	845	845	845	0	9.294	12.674		0		



Investitionsübersicht 2023

Gemeinde: 00 Gemeinde Söhrewald

Seite : 12

Datum: 19.01.2023

Uhrzeit: 08:29:01

Hauptproduktbereich	1	Zentrale Verwaltung
Produktbereich	11	Innere Verwaltung
Produktgruppe	111	Verwaltungssteuerung und -service
Produkt	11112	Zentrales Grundstücks- und Gebäudemanagement

Pos.	Inhalt	Ergebnis	Plan	Plan	Plan	Plan	Plan	Plan	Plan	Plan	Bisher	Gesamtbetrag	Davon bereits	
		2021	2022	2023	2024	2025	2026	2026	2026	2026	2026	2026	2026	gezahlt
		EUR	EUR	EUR	EUR	EUR	EUR	EUR	EUR	EUR	EUR	EUR	EUR	EUR
		1	2	3	4	5	6	7	8	9	10	11		

Konjunkturprogramm -

=	Summe investive Einzahlungen	844,92	845	845	845	845	845	845	845	845	0	9.294	12.674	0
=	Saldo aus Investitionstätigkeit (Einzahlungen ./.	844,92	845	845	845	845	845	845	845	845	0	9.294	12.674	0
	Auszahlungen)													

2.	+ Auszahlungen aus der Tilgung von Krediten und Anleihen	-1.013,90	-1.014	-1.014	-1.014	-1.014	-1.014	-1.014	-1.014	-1.014	0	-11.153	-15.209	0
	42073099 Verbindlichkeiten aus Kreditaufnahmen für	-1.013,90	-1.014	-1.014	-1.014	-1.014	-1.014	-1.014	-1.014	-1.014	0	-11.153	-15.209	0
	Investitionen bei Kreditinstituten - Laufzeit mehr als 5 Jahre													
	- Konjunkturprogramm													

=	Finanzmittelfluß aus der Finanzierungstätigkeit	-1.013,90	-1.014	-1.014	-1.014	-1.014	-1.014	-1.014	-1.014	-1.014	0	-11.153	-15.209	0
11112-27	Zaunanlage Kindergarten Sonnenflieger													

2.	- Auszahlungen für Grundstücke, Gebäude und Bauten pp.	0,00	0	0	0	0	0	0	0	0	0	-1.283	-1.283	0
	05600000 Grundstückseinrichtungen	0,00	0	0	0	0	0	0	0	0	0	-1.283	-1.283	0
=	Summe investive Auszahlungen	0,00	0	0	0	0	0	0	0	0	0	-1.283	-1.283	0
=	Saldo aus Investitionstätigkeit (Einzahlungen ./.	0,00	0	0	0	0	0	0	0	0	0	-1.283	-1.283	0
	Auszahlungen)													

11112-30	Automatische Türöffnung Haupteingang Verwaltung													
----------	---	--	--	--	--	--	--	--	--	--	--	--	--	--

4.	- Auszahlungen für Investitionen in das sonstige Sachanlagevermögen	0,00	0	0	0	0	0	0	0	0	0	-3.930	-3.930	0
	07700000 Sonstige Anlagen	0,00	0	0	0	0	0	0	0	0	0	-3.930	-3.930	0
=	Summe investive Auszahlungen	0,00	0	0	0	0	0	0	0	0	0	-3.930	-3.930	0
=	Saldo aus Investitionstätigkeit (Einzahlungen ./.	0,00	0	0	0	0	0	0	0	0	0	-3.930	-3.930	0
	Auszahlungen)													

11112-31	Dämmung und Fassade Verwaltungsgebäude													
----------	--	--	--	--	--	--	--	--	--	--	--	--	--	--

1.	+ Einzahlungen aus Investitionstätigkeit und -zuschüssen sowie aus Investitionsbeiträgen	0,00	0	0	0	0	0	0	0	0	0	23.400	23.400	0
----	--	------	---	---	---	---	---	---	---	---	---	--------	--------	---



Investitionsübersicht 2023

Gemeinde: 00 Gemeinde Söhrewald

Seite : 13

Datum: 19.01.2023

Uhrzeit: 08:29:01

Pos.	Inhalt	Ergebnis 2021 EUR	Plan 2022 EUR	Plan 2023 EUR	VE 2023 EUR	Plan 2024 EUR	Plan 2025 EUR	Plan 2026 EUR	Plan Folgejahre EUR	Bisher bereitgestellt EUR	Gesamtbetrag EUR	Davon bereits gezahlt			
												EUR		EUR	
												1	2	3	4
Hauptproduktbereich															
1 Zentrale Verwaltung															
11 Innere Verwaltung															
111 Verwaltungssteuerung und -service															
11112 Zentrales Grundstücks- und Gebäudemanagement															
11112-34															
	36010000	0,00	0	0	0	0	0	0	0	0	23.400	23.400	0	0	
=	Summe investive Einzahlungen	0,00	0	0	0	0	0	0	0	0	23.400	23.400	0	0	
3.	- Auszahlungen für Baumaßnahmen	0,00	0	0	0	0	0	0	0	0	-89.544	-89.544	0	0	
	09510000 Anlagen im Bau - Hochbau	0,00	0	0	0	0	0	0	0	0	-89.544	-89.544	0	0	
=	Summe investive Auszahlungen	0,00	0	0	0	0	0	0	0	0	-89.544	-89.544	0	0	
=	Saldo aus Investitionstätigkeit (Einzahlungen ./.	0,00	0	0	0	0	0	0	0	0	-66.144	-66.144	0	0	
11112-35															
	Feuerwehr Welleroede / Alte Schule - Küche	0,00	0	0	0	0	0	0	0	0	-2.800	-2.800	0	0	
4.	- Auszahlungen für Investitionen in das sonstige Sachanlagevermögen	0,00	0	0	0	0	0	0	0	0	-2.800	-2.800	0	0	
	08400000 Sonstige Betriebsausstattung	0,00	0	0	0	0	0	0	0	0	-2.800	-2.800	0	0	
=	Summe investive Auszahlungen	0,00	0	0	0	0	0	0	0	0	-2.800	-2.800	0	0	
=	Saldo aus Investitionstätigkeit (Einzahlungen ./.	0,00	0	0	0	0	0	0	0	0	-2.800	-2.800	0	0	
11112-35															
	Kiga Kleine Waldwichte -> Umbau für U3-Betreuung (Nutzungsänderung)	0,00	0	0	0	0	0	0	0	0	52.771	52.771	0	0	
1.	+ Einzahlungen aus Investitionstätigkeit und -zuschüssen sowie aus Investitionsbeiträgen	0,00	0	0	0	0	0	0	0	0	52.771	52.771	0	0	
	36020000 Sonderposten aus Zuweisungen von Gemeinden (GV)	0,00	0	0	0	0	0	0	0	0	52.771	52.771	0	0	
=	Summe investive Einzahlungen	0,00	0	0	0	0	0	0	0	0	52.771	52.771	0	0	
-	Auszahlungen für Baumaßnahmen	0,00	0	0	0	0	0	0	0	0	-49.663	-49.663	0	0	
	09510000 Anlagen im Bau - Hochbau	0,00	0	0	0	0	0	0	0	0	-49.663	-49.663	0	0	
=	Summe investive Auszahlungen	0,00	0	0	0	0	0	0	0	0	-49.663	-49.663	0	0	
=	Saldo aus Investitionstätigkeit (Einzahlungen ./.	0,00	0	0	0	0	0	0	0	0	3.107	3.107	0	0	



Investitionsübersicht 2023

Gemeinde: 00 Gemeinde Söhrewald

Seite : 14

Datum: 19.01.2023

Uhrzeit: 08:29:01

Pos.	Inhalt	Ergebnis 2021 EUR	Plan 2022 EUR	Plan 2023 EUR	VE 2023 EUR	Plan 2024 EUR	Plan 2025 EUR	Plan 2026 EUR	Plan Folgejahre EUR	Bisher bereitgestellt EUR	Gesamtbetrag EUR	Davon bereits gezahlt										
												1	2	3	4	5	6	7	8	9	10	11
Hauptproduktbereich																						
1 Zentrale Verwaltung																						
11 Innere Verwaltung																						
111 Verwaltungssteuerung und -service																						
11112 Zentrales Grundstücks- und Gebäudemanagement																						
11112-37 Spielplatz "Haus des Gastes" OT Eiterhagen																						
3.	-	0,00	0	0	0	0	0	0	0	0	0	-20.126	0									
		0,00	0	0	0	0	0	0	0	0	0	-20.126	0									
	=	0,00	0	0	0	0	0	0	0	0	0	-20.126	0									
	=	0,00	0	0	0	0	0	0	0	0	0	-20.126	0									
11112-39 Stützmauer DGH Eiterhagen																						
3.	-	0,00	0	0	0	0	0	0	0	0	0	-63.295	0									
		0,00	0	0	0	0	0	0	0	0	0	-63.295	0									
	=	0,00	0	0	0	0	0	0	0	0	0	-63.295	0									
	=	0,00	0	0	0	0	0	0	0	0	0	-63.295	0									
11112-41 Neugestaltung Spielplätze Wellerode																						
1.	+	3.800,00	0	0	0	0	0	0	0	0	0	3.800	0									
		3.800,00	0	0	0	0	0	0	0	0	0	3.800	0									
	=	0,00	0	0	0	0	0	0	0	0	0	36.194	0									
	=	0,00	0	0	0	0	0	0	0	0	0	36.194	0									
	=	3.800,00	0	0	0	0	0	0	0	0	0	39.994	0									
	=	0,00	0	0	0	0	0	0	0	0	0	-51.051	0									
	=	0,00	0	0	0	0	0	0	0	0	0	-51.051	0									
	=	0,00	0	0	0	0	0	0	0	0	0	-51.051	0									



Investitionsübersicht 2023

Gemeinde: 00 Gemeinde Söhrewald

Seite : 15

Datum: 19.01.2023

Uhrzeit: 08:29:01

Pos.	Inhalt	Ergebnis	Plan	Plan	Plan	Plan	Plan	Plan	Plan	Plan	Bisher	Gesamtbetrag	Davon bereits		
		2021	2022	2023	2023	2024	2025	2026	2026	2026	2026	bereitgestellt	EUR	EUR	gezahlt
		EUR	EUR	EUR	EUR	EUR	EUR	EUR	EUR	EUR	EUR	EUR	EUR	EUR	EUR
Hauptproduktbereich															
1 Zentrale Verwaltung															
11 Innere Verwaltung															
111 Verwaltungssteuerung und -service															
11112 Zentrales Grundstücks- und Gebäudemanagement															
		1	2	3	4	5	6	7	8	9	10	11			
		EUR	EUR	EUR	EUR	EUR	EUR	EUR	EUR	EUR	EUR	EUR	EUR	EUR	EUR
		3.800,00	0	0	0	0	0	0	0	0	-11.056	-11.056	0	0	0
	= Saldo aus Investitionstätigkeit (Einzahlungen ./.														
	Auszahlungen)														
11112-42	Erneuerung der Fenster in der MZH Wellerode - KIP														
1.	+ Einzahlungen aus Investitionstätigkeit und -zuschüssen	0,00	0	0	0	0	0	0	0	0	77.727	77.727	0	0	0
	sowie aus Investitionsbeiträgen														
	36410088 Sonderposten aus bedingt rückzahlbaren	0,00	0	0	0	0	0	0	0	0	77.727	77.727	0	0	0
	Zuweisungen für Investitionen vom Land - KIP														
	= Summe investive Einzahlungen	0,00	0	0	0	0	0	0	0	0	77.727	77.727	0	0	0
3.	- Auszahlungen für Baumaßnahmen	0,00	0	0	0	0	0	0	0	0	-91.191	-91.191	0	0	0
	09510088 Anlagen im Bau - Hochbau - KIP	0,00	0	0	0	0	0	0	0	0	-91.191	-91.191	0	0	0
	= Summe investive Auszahlungen	0,00	0	0	0	0	0	0	0	0	-91.191	-91.191	0	0	0
	= Saldo aus Investitionstätigkeit (Einzahlungen ./.	0,00	-910	-910	-910	-910	-910	-910	-910	-910	-13.463	-13.463	0	0	0
	Auszahlungen)														
1.	+ Einzahlungen aus der Aufnahme von Krediten und der	0,00	0	0	0	0	0	0	0	0	9.097	9.097	0	0	0
	Begebung von Anleihen														
	42073088 Verbindlichkeiten aus Kreditaufnahmen für	0,00	0	0	0	0	0	0	0	0	9.097	9.097	0	0	0
	Investitionen bei Kreditinstituten - Laufzeit mehr als 5 Jahre														
	- KIP														
2.	+ Auszahlungen aus der Tilgung von Krediten und Anleihen	-909,72	-910	-910	-910	-910	-910	-910	-910	-910	-1.819	-1.819	0	0	0
	42073088 Verbindlichkeiten aus Kreditaufnahmen für	-909,72	-910	-910	-910	-910	-910	-910	-910	-910	-1.819	-1.819	0	0	0
	Investitionen bei Kreditinstituten - Laufzeit mehr als 5 Jahre														
	- KIP														
	= Finanzmittelfluß aus der Finanzierungstätigkeit	-909,72	-910	-910	-910	-910	-910	-910	-910	-910	7.277	3.637	0	0	0
11112-43	Grundsanierung DGH Wellerode														
3.	- Auszahlungen für Baumaßnahmen	-995,57	0	0	0	0	0	0	0	0	-2.402	-2.402	0	0	0



Investitionsübersicht 2023

Gemeinde: 00 Gemeinde Söhrewald

Seite : 16
Datum: 19.01.2023
Uhrzeit: 08:29:01

Hauptproduktbereich 1 Zentrale Verwaltung												
Produktbereich 11 Innere Verwaltung												
Produktgruppe 111 Verwaltungssteuerung und -service												
Produkt 11112 Zentrales Grundstücks- und Gebäudemanagement												
Pos.	Inhalt	Ergebnis 2021 EUR	Plan 2022 EUR	Plan 2023 EUR	VE 2023 EUR	Plan 2024 EUR	Plan 2025 EUR	Plan 2026 EUR	Plan Folgejahre EUR	Bisher bereitgestellt EUR	Gesamtbetrag EUR	Davon bereits gezahlt
												EUR
		1	2	3	4	5	6	7	8	9	10	11
	09510000 Anlagen im Bau - Hochbau	-995,57	0	0	0	0	0	0	0	-2.402	-2.402	0
=	Summe investive Auszahlungen	-995,57	0	0	0	0	0	0	0	-2.402	-2.402	0
=	Saldo aus Investitionstätigkeit (Einzahlungen ./.	-995,57	0	0	0	0	0	0	0	-2.402	-2.402	0
	Auszahlungen)											
11112-47	Bauhof - Küche											
4.	- Auszahlungen für Investitionen in das sonstige Sachanlagevermögen	0,00	-5.000	0	0	0	0	0	0	-5.000	-5.000	0
	08400000 Sonstige Betriebsausstattung	0,00	-5.000	0	0	0	0	0	0	-5.000	-5.000	0
=	Summe investive Auszahlungen	0,00	-5.000	0	0	0	0	0	0	-5.000	-5.000	0
=	Saldo aus Investitionstätigkeit (Einzahlungen ./.	0,00	-5.000	0	0	0	0	0	0	-5.000	-5.000	0
	Auszahlungen)											
11112-48	Programm "Digitale Dorfleinde" - WLAN Förderung											
1.	+ Einzahlungen aus Investitionstätigkeit und -zuschüssen sowie aus Investitionsbeiträgen	0,00	8.000	0	0	0	0	0	0	8.000	8.000	0
	36010000 Sonderposten aus Zuweisungen vom Land	0,00	8.000	0	0	0	0	0	0	8.000	8.000	0
=	Summe investive Einzahlungen	0,00	8.000	0	0	0	0	0	0	8.000	8.000	0
-	Auszahlungen für Baumaßnahmen	0,00	-20.000	0	0	0	0	0	0	-20.000	-20.000	0
	09530000 Anlagen im Bau - Sonstige Baumaßnahmen	0,00	-20.000	0	0	0	0	0	0	-20.000	-20.000	0
=	Summe investive Auszahlungen	0,00	-20.000	0	0	0	0	0	0	-20.000	-20.000	0
=	Saldo aus Investitionstätigkeit (Einzahlungen ./.	0,00	-12.000	0	0	0	0	0	0	-12.000	-12.000	0
	Auszahlungen)											
11112-49	E-Ladesäule Verwaltung											
1.	+ Einzahlungen aus Investitionstätigkeit und -zuschüssen sowie aus Investitionsbeiträgen	0,00	10.000	0	0	0	0	0	0	10.000	10.000	0
	36170000 Sonderposten aus Zuschüssen von privaten	0,00	10.000	0	0	0	0	0	0	10.000	10.000	0



Investitionsübersicht 2023

Gemeinde: 00 Gemeinde Söhrewald

Seite : 17

Datum: 19.01.2023

Uhrzeit: 08:29:01

Hauptproduktbereich	1	Zentrale Verwaltung
Produktbereich	11	Innere Verwaltung
Produktgruppe	111	Verwaltungssteuerung und -service
Produkt	11112	Zentrales Grundstücks- und Gebäudemanagement

Pos.	Inhalt	Ergebnis	Plan	Plan	Plan	Plan	Plan	Plan	Plan	Plan	Bisher	Gesamtbetrag	Davon bereits	
		2021	2022	2023	2023	2024	2025	2026	2026	2026	2026	bereitgestellt	EUR	EUR
		EUR	EUR	EUR	EUR	EUR	EUR	EUR	EUR	EUR	EUR	EUR	EUR	EUR
		1	2	3	4	5	6	7	8	9	10	11		

Unternehmen

=	Summe investive Einzahlungen	0,00	10.000	0	0	0	0	0	0	0	10.000	10.000	0
4.	- Auszahlungen für Investitionen in das sonstige Sachanlagevermögen	0,00	-10.300	0	0	0	0	0	0	0	-10.300	-10.300	0
	07000000 Anlagen der Energieversorgung und Betriebstechnik	0,00	-10.300	0	0	0	0	0	0	0	-10.300	-10.300	0
=	Summe investive Auszahlungen	0,00	-10.300	0	0	0	0	0	0	0	-10.300	-10.300	0
=	Saldo aus Investitionstätigkeit (Einzahlungen ./ Auszahlungen)	0,00	-300	0	0	0	0	0	0	0	-300	-300	0

11112-50 Barrierefreie Zuwegung Kirche Wattenbach

3.	- Auszahlungen für Baumaßnahmen	0,00	-15.000	0	0	0	0	0	0	0	-15.000	-15.000	0
	09530000 Anlagen im Bau - Sonstige Baumaßnahmen	0,00	-15.000	0	0	0	0	0	0	0	-15.000	-15.000	0
=	Summe investive Auszahlungen	0,00	-15.000	0	0	0	0	0	0	0	-15.000	-15.000	0
=	Saldo aus Investitionstätigkeit (Einzahlungen ./ Auszahlungen)	0,00	-15.000	0	0	0	0	0	0	0	-15.000	-15.000	0

11112-51 Neugestaltung Spielplätze Wattenbach

3.	- Auszahlungen für Baumaßnahmen	0,00	0	-5.000	0	0	0	0	0	0	0	0	-5.000
	09530000 Anlagen im Bau - Sonstige Baumaßnahmen	0,00	0	-5.000	0	0	0	0	0	0	0	0	-5.000
=	Summe investive Auszahlungen	0,00	0	-5.000	0	0	0	0	0	0	0	0	-5.000
=	Saldo aus Investitionstätigkeit (Einzahlungen ./ Auszahlungen)	0,00	0	-5.000	0	0	0	0	0	0	0	0	-5.000

11112-52 Neugestaltung Spielplätze Eiferhagen

3.	- Auszahlungen für Baumaßnahmen	0,00	0	-5.000	0	0	0	0	0	0	0	0	-5.000
	09530000 Anlagen im Bau - Sonstige Baumaßnahmen	0,00	0	-5.000	0	0	0	0	0	0	0	0	-5.000



Investitionsübersicht 2023

Gemeinde: 00 Gemeinde Söhrewald

Seite : 18

Datum: 19.01.2023

Uhrzeit: 08:29:01

Pos.	Inhalt	Hauptproduktbereich 1 Zentrale Verwaltung											Gesamtbetrag EUR	Dawon bereits gezahlt EUR
		Produktbereich 11 Innere Verwaltung												
		Produktgruppe 111 Verwaltungssteuerung und -service												
Produkt 11112 Zentrales Grundstücks- und Gebäudemanagement												10	11	
	Ergebnis 2021 EUR	Plan 2022 EUR	Plan 2023 EUR	VE 2023 EUR	Plan 2024 EUR	Plan 2025 EUR	Plan 2026 EUR	Plan Folgejahre EUR	Bisher bereitgestellt EUR					
1	2	3	4	5	6	7	8	9			10	11		
=	0,00	0	-5.000	0	0	0	0	0	0	0	0	-5.000	0	
=	0,00	0	-5.000	0	0	0	0	0	0	0	0	-5.000	0	
11112-53 Errichtung Multifunktionsplatz - OT Wattenbach														
1.	0,00	0	-20.000	0	0	0	0	0	0	0	0	-20.000	0	
	0,00	0	-20.000	0	0	0	0	0	0	0	0	-20.000	0	
=	0,00	0	-20.000	0	0	0	0	0	0	0	0	-20.000	0	
=	0,00	0	-20.000	0	0	0	0	0	0	0	0	-20.000	0	
51101-12 Wohnpark "Am Schwarzebach"														
2.	0,00	85.000	0	0	0	0	0	0	0	0	0	85.000	0	
=	0,00	85.000	0	0	0	0	0	0	0	0	0	85.000	0	
=	0,00	85.000	0	0	0	0	0	0	0	0	0	85.000	0	
51101-13 Baugebiet Sonnenhangweg OT Wattenbach														
2.	141.654,92	0	0	0	0	0	0	0	0	0	0	141.654	0	
=	141.654,92	0	0	0	0	0	0	0	0	0	0	141.654	0	
=	141.654,92	0	0	0	0	0	0	0	0	0	0	141.654	0	



Investitionsübersicht 2023

Gemeinde: 00 Gemeinde Söhrewald

Seite : 19

Datum: 19.01.2023

Uhrzeit: 08:29:01

Hauptproduktbereich	1	Zentrale Verwaltung
Produktbereich	11	Innere Verwaltung
Produktgruppe	111	Verwaltungssteuerung und -service
Produkt	11112	Zentrales Grundstücks- und Gebäudemanagement

Pos.	Inhalt	Ergebnis 2021		Plan 2022		Plan 2023		VE 2023		Plan 2024		Plan 2025		Plan 2026		Plan Folgejahre		Bisher bereitgestellt		Gesamtbetrag		Davon bereits gezahlt	
		EUR	1	EUR	2	EUR	3	EUR	4	EUR	5	EUR	6	EUR	7	EUR	8	EUR	9	EUR	10	EUR	11
2.	-	0,00	0,00	0	0	0	0	0	0	0	0	0	0	0	0	0	0	0	-97.625	-97.625	0	0	
	05000000 Unbebaute Grundstücke	0,00	0,00	0	0	0	0	0	0	0	0	0	0	0	0	0	0	0	-97.625	-97.625	0	0	
=	Summe investive Auszahlungen	0,00	0,00	0	0	0	0	0	0	0	0	0	0	0	0	0	0	0	-97.625	-97.625	0	0	
=	Saldo aus Investitionstätigkeit (Einzahlungen ./. Auszahlungen)	141.654,92	0	0	0	0	0	0	0	0	0	0	0	0	0	0	0	0	44.029	44.029	0	0	



Investitionsübersicht 2023

Gemeinde: 00 Gemeinde Söhrewald

Seite : 20

Datum: 19.01.2023

Uhrzeit: 08:29:01

Pos.	Inhalt	Ergebnis 2021 EUR	Plan 2022 EUR	Plan 2023 EUR	VE 2023 EUR	Plan 2024 EUR	Plan 2025 EUR	Plan 2026 EUR	Plan Folgejahre EUR	Bisher bereitgestellt EUR	Gesamtbetrag EUR	Dawon bereits gezahlt EUR	
													1
Hauptproduktbereich													
1 Zentrale Verwaltung													
11 Innere Verwaltung													
111 Verwaltungssteuerung und -service													
11114 Bauhof													
Ohne Projektzuordnung													
2.	+ Einzahlungen aus dem Abgang von Vermögensgegenständen des Sachanlagevermögens und des immateriellen Vermögens	0,00	0	0	0	0	0	0	0	0	31.520	31.520	0
	08100000 Fuhrpark	0,00	0	0	0	0	0	0	0	0	31.520	31.520	0
=	Summe investive Einzahlungen	0,00	0	0	0	0	0	0	0	0	31.520	31.520	0
2.	- Auszahlungen für Grundstücke, Gebäude und Bauten pp.	0,00	0	0	0	-10.000	0	0	0	0	0	-10.000	0
	05390000 Sonstige Betriebsgebäude	0,00	0	0	0	-10.000	0	0	0	0	0	-10.000	0
	2024: Sektionatrollor für Maschinen- und Gerätehalle												
4.	- Auszahlungen für Investitionen in das sonstige Sachanlagevermögen	-22.729,75	-17.800	-8.000	0	-7.000	-5.000	-5.000	0	-119.972	-144.972	-144.972	0
	08000000 Werkstatteinrichtungen und -geräte	-690,65	-3.000	-2.000	0	-2.000	0	0	0	-3.690	-7.690	-7.690	0
	08010000 Werkzeuge, Werksgewäte und Modelle, Prüf- und Messmittel	-3.876,08	-3.800	-3.000	0	-2.000	-2.000	-2.000	0	-19.974	-28.974	-28.974	0
	08100000 Fuhrpark	-10.337,12	-7.500	0	0	0	0	0	0	-62.698	-62.698	-62.698	0
	08600000 Büromöbel und sonstige Ausstattungsgegenstände	-3.330,31	0	0	0	0	0	0	0	-3.330	-3.330	-3.330	0
	08900000 Geringswertige Vermögensgegenstände der Betriebs- und	-4.495,59	-3.500	-3.000	0	-3.000	-3.000	-3.000	0	-30.279	-42.279	-42.279	0
=	Summe investive Auszahlungen	-22.729,75	-17.800	-8.000	0	-17.000	-5.000	-5.000	0	-119.972	-154.972	-154.972	0
=	Saldo aus Investitionstätigkeit (Einzahlungen ./.	-22.729,75	-17.800	-8.000	0	-17.000	-5.000	-5.000	0	-88.452	-123.452	-123.452	0
11114-01 Beschaffung Baggerlader - KIP													
1.	+ Einzahlungen aus Investitionstätigkeit und -zuschüssen sowie aus Investitionsbeiträgen	0,00	0	0	0	0	0	0	0	0	73.363	73.363	0



Investitionsübersicht 2023

Gemeinde: 00 Gemeinde Söhrewald

Seite : 21

Datum: 19.01.2023

Uhrzeit: 08:29:01

Hauptproduktbereich 1 Zentrale Verwaltung
 Produktbereich 11 Innere Verwaltung
 Produktgruppe 111 Verwaltungssteuerung und -service
 Produkt 11114 Bauhof

Pos.	Inhalt	Ergebnis 2021 EUR	Plan 2022 EUR	Plan 2023 EUR	VE 2023 EUR	Plan 2024 EUR	Plan 2025 EUR	Plan 2026 EUR	Plan Folgejahre EUR	Bisher bereitgestellt EUR	Gesamtbetrag EUR	Davon bereits gezahlt	
												EUR	11
	36410088 Sonderposten aus bedingt rückzahlbaren Zuweisungen für Investitionen vom Land - KIP	0,00	0	0	0	0	0	0	0	73.363	73.363	10	11
=	Summe investive Einzahlungen	0,00	0	0	0	0	0	0	0	73.363	73.363		
=	Saldo aus Investitionstätigkeit (Einzahlungen ./. Auszahlungen)	0,00	0	0	0	0	0	0	0	73.363	73.363		
1.	+ Einzahlungen aus der Aufnahme von Krediten und der Begebung von Anleihen	0,00	0	0	0	0	0	0	0	8.151	8.151		
	42073088 Verbindlichkeiten aus Kreditaufnahmen für Investitionen bei Kreditinstituten - Laufzeit mehr als 5 Jahre - KIP	-815,15	-816	-816	0	-816	-816	-816	0	-4.076	-7.340		
2.	+ Auszahlungen aus der Tilgung von Krediten und Anleihen	-815,15	-816	-816	0	-816	-816	-816	0	-4.076	-7.340		
	42073088 Verbindlichkeiten aus Kreditaufnahmen für Investitionen bei Kreditinstituten - Laufzeit mehr als 5 Jahre - KIP	-815,15	-816	-816	0	-816	-816	-816	0	-4.076	-7.340		
=	Finanzmittelfluß aus der Finanzierungstätigkeit	-815,15	-816	-816	0	-816	-816	-816	0	4.074	810		
11114-02	Beschaffung Multifunktionsfahrzeug - KIP												
1.	+ Einzahlungen aus Investitionstätigkeit und -zuschüssen sowie aus Investitionsbeiträgen	0,00	0	0	0	0	0	0	0	129.375	129.375		
	36410088 Sonderposten aus bedingt rückzahlbaren Zuweisungen für Investitionen vom Land - KIP	0,00	0	0	0	0	0	0	0	129.375	129.375		
=	Summe investive Einzahlungen	0,00	0	0	0	0	0	0	0	129.375	129.375		
=	Saldo aus Investitionstätigkeit (Einzahlungen ./. Auszahlungen)	0,00	0	0	0	0	0	0	0	129.375	129.375		
1.	+ Einzahlungen aus der Aufnahme von Krediten und der Begebung von Anleihen	0,00	0	0	0	0	0	0	0	14.375	14.375		



Investitionsübersicht 2023

Gemeinde: 00 Gemeinde Söhrewald

Seite : 22

Datum: 19.01.2023

Uhrzeit: 08:29:01

Hauptproduktbereich 1 Zentrale Verwaltung
 Produktbereich 11 Innere Verwaltung
 Produktgruppe 111 Verwaltungssteuerung und -service
 Produkt 11114 Bauhof

Pos.	Inhalt	Ergebnis 2021 EUR	Plan 2022 EUR	Plan 2023 EUR	VE 2023 EUR	Plan 2024 EUR	Plan 2025 EUR	Plan 2026 EUR	Plan Folgejahre EUR	Bisher bereitgestellt EUR	Gesamtbetrag EUR	Davon bereits gezahlt	
												EUR	11
	42073088 Verbindlichkeiten aus Kreditaufnahmen für Investitionen bei Kreditinstituten - Laufzeit mehr als 5 Jahre - KIP	0,00	0	0	0	0	0	0	0	14,375	14,375	10	11
2.	+ Auszahlungen aus der Tilgung von Krediten und Anleihen 42073088 Verbindlichkeiten aus Kreditaufnahmen für Investitionen bei Kreditinstituten - Laufzeit mehr als 5 Jahre - KIP	-1.437,50 -1.437,50	-1.438 -1.438	-1.438 -1.438	0 0	-1.438 -1.438	-1.438 -1.438	-1.438 -1.438	0 0	-7.188 -7.188	-12.940 -12.940		
=	Finanzmittelfluß aus der Finanzierungstätigkeit	-1.437,50	-1.438	-1.438	0	-1.438	-1.438	-1.438	0	7.187	1.435	0	0
11114-03 Beschaffung Anbauteil Baggerlader													
4.	- Auszahlungen für Investitionen in das sonstige Sachanlagevermögen 08100000 Fuhrpark	0,00 0,00	0 0	0 0	0 0	0 0	0 0	0 0	0 0	-6.545 -6.545	-6.545 -6.545		
=	Summe investive Auszahlungen	0,00	0	0	0	0	0	0	0	-6.545	-6.545	0	0
=	Saldo aus Investitionstätigkeit (Einzahlungen ./. Auszahlungen)	0,00	0	0	0	0	0	0	0	-6.545	-6.545	0	0



Investitionsübersicht 2023

Gemeinde: 00 Gemeinde Söhrewald

Seite : 23

Datum: 19.01.2023

Uhrzeit: 08:29:01

Hauptproduktbereich	1	Zentrale Verwaltung
Produktbereich	11	Innere Verwaltung
Produktgruppe	111	Verwaltungssteuerung und -service
Produkt	11115	Technikunterstützte Informationsverarbeitung

Pos.	Inhalt	Ergebnis	Plan	Plan	Plan	Plan	Plan	Plan	Plan	Plan	Plan	Bisher	Gesamtbetrag	Davon bereits	
		2021	2022	2023	2023	2024	2025	2026	2026	2026	2026	2026	bereitgestellt	EUR	EUR
		EUR	EUR	EUR	EUR	EUR	EUR	EUR	EUR	EUR	EUR	EUR	EUR	EUR	EUR
		1	2	3	4	5	6	7	8	9	10	11			
Ohne Projektzuordnung															
1.	- Auszahlungen für aktivierte Investitionszuweisungen	-19.201,19	0	0	0	0	0	0	0	0	0	-19.201	-19.201	-19.201	0
	03520000 Geleistete Investitionszuschüsse an Gemeinden (GV)	-19.201,19	0	0	0	0	0	0	0	0	0	-19.201	-19.201	-19.201	0
4.	- Auszahlungen für Investitionen in das sonstige Sachanlagevermögen	-14.935,46	-9.000	-42.500	0	-5.500	-5.500	-5.500	0	-104.290	-163.290	0	0	0	0
	02400000 Lizenzen, DV-Software	-8.747,46	0	-35.000	0	0	0	0	0	-27.817	-62.817	0	0	0	0
	2023: Software DMS	0,00	-5.000	-1.500	0	-1.500	-1.500	-1.500	0	-37.344	-43.344	0	0	0	0
	08500000 Büromaschinen, Organisationsmittel, Datenverarbeitungs- und Kommunikationsanlagen	-6.188,00	-4.000	-6.000	0	-4.000	-4.000	-4.000	0	-39.128	-57.128	0	0	0	0
	08900000 Geringwertige Vermögensgegenstände der Betriebs- und Laptops plus Dockingstation / Handys	-34.136,65	-9.000	-42.500	0	-5.500	-5.500	-5.500	0	-123.491	-182.491	0	0	0	0
=	Summe investive Auszahlungen	-34.136,65	-9.000	-42.500	0	-5.500	-5.500	-5.500	0	-123.491	-182.491	0	0	0	0
=	Saldo aus Investitionstätigkeit (Einzahlungen ./.	-34.136,65	-9.000	-42.500	0	-5.500	-5.500	-5.500	0	-123.491	-182.491	0	0	0	0
11115-02 IKZ Kasse															
4.	- Auszahlungen für Investitionen in das sonstige Sachanlagevermögen	0,00	0	0	0	0	0	0	0	0	0	-46.620	-46.620	-46.620	0
	08500000 Büromaschinen, Organisationsmittel, Datenverarbeitungs- und Kommunikationsanlagen	0,00	0	0	0	0	0	0	0	0	0	-46.620	-46.620	-46.620	0
=	Summe investive Auszahlungen	0,00	0	0	0	0	0	0	0	0	0	-46.620	-46.620	-46.620	0
=	Saldo aus Investitionstätigkeit (Einzahlungen ./.	0,00	0	0	0	0	0	0	0	0	0	-46.620	-46.620	-46.620	0



Investitionsübersicht 2023

Gemeinde: 00 Gemeinde Söhrewald

Seite : 24

Datum: 19.01.2023

Uhrzeit: 08:29:01

Hauptproduktbereich 1 Zentrale Verwaltung
 Produktbereich 11 Innere Verwaltung
 Produktgruppe 111 Verwaltungssteuerung und -service
 Produkt 11116 Sonstige zentrale Dienste

Pos.	Inhalt	Ergebnis 2021		Plan 2022	Plan 2023	VE 2023	Plan 2024	Plan 2025	Plan 2026	Plan Folgejahre	Bisher bereitgestellt	Gesamtbetrag	Davon bereits gezahlt	
		EUR	1										EUR	EUR
4.	- Auszahlungen für Investitionen in das sonstige Sachanlagevermögen	-1.143,90	0	-1.500	-1.500	0	-1.500	-1.500	-1.500	0	-17.555	-23.555	10	11
	08600000 Büromöbel und sonstige Ausstattungsgegenstände	0,00	0	0	0	0	0	0	0	0	-5.307	-5.307		0
	08900000 Geringwertige Vermögensgegenstände der Betriebs- und	-1.143,90	0	-1.500	-1.500	0	-1.500	-1.500	-1.500	0	-12.248	-18.248		0
=	Summe investive Auszahlungen	-1.143,90	0	-1.500	-1.500	0	-1.500	-1.500	-1.500	0	-17.555	-23.555		0
=	Saldo aus Investitionstätigkeit (Einzahlungen ./.	-1.143,90	0	-1.500	-1.500	0	-1.500	-1.500	-1.500	0	-17.555	-23.555		0
	Auszahlungen)													



Investitionsübersicht 2023

Gemeinde: 00 Gemeinde Söhrewald

Seite : 25

Datum: 19.01.2023

Uhrzeit: 08:29:01

Pos.	Inhalt	Ergebnis 2021 EUR	Plan 2022 EUR	Plan 2023 EUR	VE 2023 EUR	Plan 2024 EUR	Plan 2025 EUR	Plan 2026 EUR	Plan Folgejahre EUR	Bisher bereitgestellt EUR	Gesamtbetrag EUR	Davon bereits gezahlt		
												EUR	11	
Hauptproduktbereich														
	1	Zentrale Verwaltung												
Produktbereich														
	11	Innere Verwaltung												
Produktgruppe														
	111	Verwaltungssteuerung und -service												
Produkt														
	11118	Finanzen												
Ohne Projektzuordnung														
4.	-	0,00	0	0	0	0	0	0	0	0	-21.853	-21.853	0	
			Auszahlungen für Investitionen in das sonstige Sachanlagevermögen											
		0,00	0	0	0	0	0	0	0	0	-20.791	-20.791	0	
			02400000 Lizenzen, DV-Software											
			2020: IKVS - Software interaktive unterjährige Finanzsteuerung											
		0,00	0	0	0	0	0	0	0	0	-1.061	-1.061	0	
			08900000 Geringwertige Vermögensgegenstände der Betriebs- und											
=	Summe investive Auszahlungen	0,00	0	0	0	0	0	0	0	0	-21.853	-21.853	0	
=	Saldo aus Investitionstätigkeit (Einzahlungen ./.	0,00	0	0	0	0	0	0	0	0	-21.853	-21.853	0	
	Auszahlungen)													
11115-02														
IKZ Kasse														
1.	+	0,00	0	0	0	0	0	0	0	0	13.782	13.782	0	
			Einzahlungen aus Investitionstätigkeit und -zuschüssen sowie aus Investitionsbeiträgen											
		0,00	0	0	0	0	0	0	0	0	13.782	13.782	0	
			36410000 Sonderposten aus bedingt rückzahlbaren Zuweisungen für Investitionen von Land											
=	Summe investive Einzahlungen	0,00	0	0	0	0	0	0	0	0	13.782	13.782	0	
=	Saldo aus Investitionstätigkeit (Einzahlungen ./.	0,00	0	0	0	0	0	0	0	0	13.782	13.782	0	
	Auszahlungen)													



Investitionsübersicht 2023

Gemeinde: 00 Gemeinde Söhrewald

Seite : 26

Datum: 19.01.2023

Uhrzeit: 08:29:01

Hauptproduktbereich 1 Zentrale Verwaltung
 Produktbereich 12 Sicherheit und Ordnung
 Produktgruppe 121 Statistik und Wahlen
 Produkt 12102 Wahlen und sonstige Abstimmungen

Pos.	Inhalt	Ergebnis	Plan	Plan	Plan	Plan	Plan	Plan	Plan	Plan	Plan	Bisher	Gesamtbetrag	Davon bereits		
		2021	2022	2023	2023	2024	2025	2026	2026	2026	2026	2026	bereitgestellt	EUR	EUR	gezahlt
		EUR	EUR	EUR	EUR	EUR	EUR	EUR	EUR	EUR	EUR	EUR	EUR	EUR	EUR	EUR
		1	2	3	4	5	6	7	8	9	10	11				
Ohne Projektzuordnung																
5.	- Auszahlungen für Investitionen in das Finanzanlagevermögen	-67,55	-70	-100	0	-100	-100	-100	-100	0	-557	-957	0			
	15040000 Wertpapiere des Anlagevermögens an sonstigem öffentlichen Bereich	-67,55	-70	-100	0	-100	-100	-100	-100	0	-557	-957	0			
=	Summe investive Auszahlungen	-67,55	-70	-100	0	-100	-100	-100	-100	0	-557	-957	0			
=	Saldo aus Investitionstätigkeit (Einzahlungen ./ Auszahlungen)	-67,55	-70	-100	0	-100	-100	-100	-100	0	-557	-957	0			



Investitionsübersicht 2023

Gemeinde: 00 Gemeinde Söhrewald

Seite : 27

Datum: 19.01.2023

Uhrzeit: 08:29:01

Hauptproduktbereich 1 Zentrale Verwaltung
 Produktbereich 12 Sicherheit und Ordnung
 Produktgruppe 122 Ordnungsangelegenheiten
 Produkt 12201 Ordnungsangelegenheiten / Ordnungsaufgaben

Pos.	Inhalt	Ergebnis	Plan	Plan	VE	Plan	Plan	Plan	Plan	Plan	Plan	Bisher	Gesamtbetrag	Davon bereits		
		2021	2022	2023	2023	2024	2025	2026	2026	2026	2026	2026	bereitgestellt	EUR	EUR	gezahlt
		EUR	EUR	EUR	EUR	EUR	EUR	EUR	EUR	EUR	EUR	EUR	EUR	EUR	EUR	EUR
		1	2	3	4	5	6	7	8	9	10	11				
Ohne Projektzuordnung																
5.	- Auszahlungen für Investitionen in das Finanzanlagevermögen	-6,76	-10	0	0	0	0	0	0	0	0	-1,485	-1,485	-1,485	0	0
	15040000 Wertpapiere des Anlagevermögens an sonstigem öffentlichen Bereich	-6,76	-10	0	0	0	0	0	0	0	0	-1,485	-1,485	-1,485	0	0
=	Summe investive Auszahlungen	-6,76	-10	0	0	0	0	0	0	0	0	-1,485	-1,485	-1,485	0	0
=	Saldo aus Investitionstätigkeit (Einzahlungen ./ Auszahlungen)	-6,76	-10	0	0	0	0	0	0	0	0	-1,485	-1,485	-1,485	0	0



Investitionsübersicht 2023

Gemeinde: 00 Gemeinde Söhrewald

Seite : 28

Datum: 19.01.2023

Uhrzeit: 08:29:01

Hauptproduktbereich 1 Zentrale Verwaltung
 Produktbereich 12 Sicherheit und Ordnung
 Produktgruppe 122 Ordnungsangelegenheiten
 Produkt 12204 Melde- und Passwesen

Pos.	Inhalt	Ergebnis	Plan	Plan	VE	Plan	Plan	Plan	Plan	Plan	Plan	Bisher	Gesamtbetrag	Davon bereits	
		2021	2022	2023	2023	2024	2025	2026	2027	2028	2029	2030	EUR	EUR	gezahlt
		EUR	EUR	EUR	EUR	EUR	EUR	EUR	EUR	EUR	EUR	EUR	EUR	EUR	EUR
1			2	3	4	5	6	7	8	9	10	11			
Ohne Projektzuordnung															
4.	- Auszahlungen für Investitionen in das sonstige Sachanlagevermögen	-1.216,18	0	0	0	0	0	0	0	0	0	-1.216	-1.216	0	0
	08900000 Geringwertige Vermögensgegenstände der Betriebs- und	-1.216,18	0	0	0	0	0	0	0	0	0	-1.216	-1.216	0	0
=	Summe investive Auszahlungen	-1.216,18	0	0	0	0	0	0	0	0	0	-1.216	-1.216	0	0
=	Saldo aus Investitionstätigkeit (Einzahlungen ./ Auszahlungen)	-1.216,18	0	0	0	0	0	0	0	0	0	-1.216	-1.216	0	0



Investitionsübersicht 2023

Gemeinde: 00 Gemeinde Söhrewald

Seite : 29

Datum: 19.01.2023

Uhrzeit: 08:29:01

Hauptproduktbereich	1	Zentrale Verwaltung
Produktbereich	12	Sicherheit und Ordnung
Produktgruppe	126	Brandschutz
Produkt	12601	Brandschutz

Pos.	Inhalt	Ergebnis	Plan	Plan	Plan	Plan	Plan	Plan	Plan	Plan	Plan	Bisher	Gesamtbetrag	Davon bereits	
		2021	2022	2023	2024	2025	2026	2027	2028	2029	2030	2031	2032	2033	2034
		EUR	EUR	EUR	EUR	EUR	EUR	EUR	EUR	EUR	EUR	EUR	EUR	EUR	EUR
		1	2	3	4	5	6	7	8	9	10	11			

Ohne Projektzuordnung

1.	+ Einzahlungen aus Investitionstätigkeit und -zuschüssen sowie aus Investitionsbeiträgen	0,00	0	0	0	0	0	0	0	0	0	3.970	3.970	0
	36180000 Sonderposten aus Zuschüssen von übrigen Bereichen	0,00	0	0	0	0	0	0	0	0	0	970	970	0
2.	+ Einzahlungen aus dem Abgang von Vermögensgegenständen des Sachanlagevermögens und des immateriellen Vermögens	0,00	0	0	0	0	0	0	0	0	0	3.000	3.000	0
	08090000 Sonstige Andere Anlagen	0,00	0	0	0	0	0	0	0	0	0	600	600	0
	08100000 Fuhrpark	0,00	0	0	0	0	0	0	0	0	0	10.150	10.150	0
	= Summe investive Einzahlungen	0,00	0	0	0	0	0	0	0	0	0	14.720	14.720	0
2.	- Auszahlungen für Grundstücke, Gebäude und Bauten pp.	-8.510,34	0	0	0	0	0	0	0	0	0	-9.723	-9.723	0
	05360000 Brand- und Katastropheneinrichtungen	-8.510,34	0	0	0	0	0	0	0	0	0	-9.723	-9.723	0
4.	- Auszahlungen für Investitionen in das sonstige Sachanlagevermögen	-26.964,80	-41.000	-45.000	0	-20.700	-18.500	-18.500	0	-199.109	-301.809	0	0	0
	02400000 Lizenzen, DV-Software	-499,00	0	-15.000	0	0	0	0	0	-499	-15.499	0	0	0
	2023: Beschaffung Träger Werkstattsoftware													
	08010000 Werkzeuge, Werkgeräte und Modelle, Prüf- und Messmittel	-12.126,88	-11.000	-15.000	0	-8.700	-6.500	-6.500	0	-63.444	-100.144	0	0	0
	2023: Beschaffung Rollcontainer, Kombigerät Schere-Spreizer 2. Rate													
	08090000 Sonstige Andere Anlagen	0,00	0	0	0	0	0	0	0	-10.165	-10.165	0	0	0
	08400000 Sonstige Betriebsausstattung	0,00	0	0	0	0	0	0	0	-7.678	-7.678	0	0	0
	08900000 Geringwertige Vermögensgegenstände der Betriebs- und	-14.338,92	-30.000	-15.000	0	-12.000	-12.000	-12.000	0	-117.321	-168.321	0	0	0



Investitionsübersicht 2023

Gemeinde: 00 Gemeinde Söhrewald

Seite : 30
Datum: 19.01.2023
Uhrzeit: 08:29:01

Hauptproduktbereich	1	Zentrale Verwaltung
Produktbereich	12	Sicherheit und Ordnung
Produktgruppe	126	Brandschutz
Produkt	12601	Brandschutz

Pos.	Inhalt	Ergebnis	Plan	Plan	Plan	Plan	Plan	Plan	Plan	Plan	Bisher	Gesamtbetrag	Davon bereits	
		2021	2022	2023	2023	2024	2025	2026	2026	2026	2026	bereitgestellt	EUR	EUR
		EUR	EUR	EUR	EUR	EUR	EUR	EUR	EUR	EUR	EUR	EUR	EUR	EUR
		1	2	3	4	5	6	7	8	9	10	11		
2023: PC's / Strahlrohr C / Werkstattausstattung /														
	Feuerschutzjacken und -hosen													
5.	- Auszahlungen für Investitionen in das Finanzanlagevermögen	0,00	0	0	0	0	0	0	0	0	-225	-225	0	
	15040000 Wertpapiere des Anlagevermögens an sonstigem öffentlichen Bereich	0,00	0	0	0	0	0	0	0	0	-225	-225	0	
=	Summe investive Auszahlungen	-35.475,14	-41.000	-45.000	0	-20.700	-18.500	-18.500	-18.500	0	-209.058	-311.758	0	
=	Saldo aus Investitionstätigkeit (Einzahlungen ./ Auszahlungen)	-35.475,14	-41.000	-45.000	0	-20.700	-18.500	-18.500	-18.500	0	-194.338	-297.038	0	
12601-01 Mannschaftstransportwagen Freiwillige Feuerwehr														
1.	+ Einzahlungen aus Investitionstätigkeit und -zuschüssen sowie aus Investitionsbeiträgen	462,97	462	462	462	462	462	462	462	0	5.091	6.939	0	
	36410099 Sonderposten aus bedingt rückzahlbaren Zuweisungen für Investitionen vom Land - Konjunkturprogramm -	462,97	462	462	462	462	462	462	462	0	5.091	6.939	0	
=	Summe investive Einzahlungen	462,97	462	462	462	462	462	462	462	0	5.091	6.939	0	
=	Saldo aus Investitionstätigkeit (Einzahlungen ./ Auszahlungen)	462,97	462	462	462	462	462	462	462	0	5.091	6.939	0	
2.	+ Auszahlungen aus der Tilgung von Krediten und Anleihen	-555,56	-556	-556	0	-556	-556	-556	-556	0	-6.204	-8.428	0	
	42073099 Verbindlichkeiten aus Kreditaufnahmen für Investitionen bei Kreditinstituten - Laufzeit mehr als 5 Jahre - Konjunkturprogramm	-555,56	-556	-556	0	-556	-556	-556	-556	0	-6.204	-8.428	0	
=	Finanzmittelfluß aus der Finanzierungstätigkeit	-555,56	-556	-556	0	-556	-556	-556	-556	0	-6.204	-8.428	0	
12601-02 Einsatzleitwagen Freiwillige Feuerwehr														
1.	+ Einzahlungen aus Investitionstätigkeit und -zuschüssen sowie aus Investitionsbeiträgen	258,33	258	258	0	258	258	258	258	0	2.841	3.873	0	



Investitionsübersicht 2023

Gemeinde: 00 Gemeinde Söhrewald

Hauptproduktbereich	1	Zentrale Verwaltung
Produktbereich	12	Sicherheit und Ordnung
Produktgruppe	126	Brandschutz
Produkt	12601	Brandschutz

Pos.	Inhalt	Ergebnis	Plan	Plan	Plan	Plan	Plan	Plan	Plan	Plan	Bisher	Gesamtbetrag	Davon bereits	
		2021	2022	2023	2023	2024	2025	2026	2026	2026	2026	bereitgestellt	EUR	EUR
		EUR	EUR	EUR	EUR	EUR	EUR	EUR	EUR	EUR	EUR	EUR	EUR	EUR
	36400099 Sonderposten aus bedingt rückzahlbaren Zuweisungen für Investitionen vom Bund - Konjunkturprogramm -	258,33	258	258	258	258	258	258	258	258	2,841	3,873	3,873	0
=	Summe investive Einzahlungen	258,33	258	258	258	258	258	258	258	258	2,841	3,873	3,873	0
=	Saldo aus Investitionstätigkeit (Einzahlungen ./ Auszahlungen)	258,33	258	258	258	258	258	258	258	258	2,841	3,873	3,873	0
2.	+ Auszahlungen aus der Tilgung von Krediten und Anleihen	-516,66	-517	-517	-517	-517	-517	-517	-517	-517	-5,683	-7,751	-7,751	0
	42073099 Verbindlichkeiten aus Kreditaufnahmen für Investitionen bei Kreditinstituten - Laufzeit mehr als 5 Jahre - Konjunkturprogramm	-516,66	-517	-517	-517	-517	-517	-517	-517	-517	-5,683	-7,751	-7,751	0
=	Finanzmittelfluß aus der Finanzierungstätigkeit	-516,66	-517	-517	-517	-517	-517	-517	-517	-517	-5,683	-7,751	-7,751	0
12601-03	Atemschutzgeräte													
4.	- Auszahlungen für Investitionen in das sonstige Sachanlagevermögen	0,00	0	0	0	0	0	0	0	0	-32,953	-32,953	-32,953	0
	08090000 Sonstige Andere Anlagen	0,00	0	0	0	0	0	0	0	0	-32,953	-32,953	-32,953	0
=	Summe investive Auszahlungen	0,00	0	0	0	0	0	0	0	0	-32,953	-32,953	-32,953	0
=	Saldo aus Investitionstätigkeit (Einzahlungen ./ Auszahlungen)	0,00	0	0	0	0	0	0	0	0	-32,953	-32,953	-32,953	0
12601-04	Einführung Digitalfunk													
1.	+ Einzahlungen aus Investitionstätigkeit und -zuschüssen sowie aus Investitionsbeiträgen	0,00	0	0	0	0	0	0	0	0	17,520	17,520	17,520	0
	36010000 Sonderposten aus Zuweisungen vom Land	0,00	0	0	0	0	0	0	0	0	17,520	17,520	17,520	0
=	Summe investive Einzahlungen	0,00	0	0	0	0	0	0	0	0	17,520	17,520	17,520	0
4.	- Auszahlungen für Investitionen in das sonstige Sachanlagevermögen	0,00	0	0	0	0	0	0	0	0	-73,853	-73,853	-73,853	0



Investitionsübersicht 2023

Gemeinde: 00 Gemeinde Söhrewald

Seite : 32

Datum: 19.01.2023

Uhrzeit: 08:29:01

Hauptproduktbereich	1	Zentrale Verwaltung
Produktbereich	12	Sicherheit und Ordnung
Produktgruppe	126	Brandschutz
Produkt	12601	Brandschutz

Pos.	Inhalt	Ergebnis 2021 EUR	Plan 2022 EUR	Plan 2023 EUR	VE 2023 EUR	Plan 2024 EUR	Plan 2025 EUR	Plan 2026 EUR	Plan Folgejahre EUR	Bisher bereitgestellt EUR	Gesamtbetrag EUR	Dawon bereits gezahlt EUR
	09050000 Geleistete Anzahlungen auf Maschinen, Betriebs- oder	0,00	0	0	0	0	0	0	0	-73.853	-73.853	0
=	Summe investive Auszahlungen	0,00	0	0	0	0	0	0	0	-73.853	-73.853	0
=	Saldo aus Investitionstätigkeit (Einzahlungen ./. Auszahlungen)	0,00	0	0	0	0	0	0	0	-56.333	-56.333	0
12601-05 Löschgruppenfahrzeug LF 10 Kais												
1.	+ Einzahlungen aus Investitionstätigkeit und -zuschüssen sowie aus Investitionsbeiträgen	0,00	0	0	0	0	0	0	0	8.000	8.000	0
	36020000 Sonderposten aus Zuweisungen von Gemeinden (GV)	0,00	0	0	0	0	0	0	0	8.000	8.000	0
=	Summe investive Einzahlungen	0,00	0	0	0	0	0	0	0	8.000	8.000	0
4.	- Auszahlungen für Investitionen in das sonstige Sachanlagevermögen	0,00	0	0	0	0	0	0	0	-97.616	-97.616	0
	08100000 Fuhrpark	0,00	0	0	0	0	0	0	0	-97.616	-97.616	0
=	Summe investive Auszahlungen	0,00	0	0	0	0	0	0	0	-97.616	-97.616	0
=	Saldo aus Investitionstätigkeit (Einzahlungen ./. Auszahlungen)	0,00	0	0	0	0	0	0	0	-89.616	-89.616	0
12601-06 Mittleres Löschfahrzeug MLF												
1.	+ Einzahlungen aus Investitionstätigkeit und -zuschüssen sowie aus Investitionsbeiträgen	0,00	0	0	0	0	0	0	0	53.750	53.750	0
	36010000 Sonderposten aus Zuweisungen vom Land	0,00	0	0	0	0	0	0	0	47.250	47.250	0
	36020000 Sonderposten aus Zuweisungen von Gemeinden (GV)	0,00	0	0	0	0	0	0	0	6.500	6.500	0
=	Summe investive Einzahlungen	0,00	0	0	0	0	0	0	0	53.750	53.750	0
4.	- Auszahlungen für Investitionen in das sonstige Sachanlagevermögen	0,00	0	0	0	0	0	0	0	-171.486	-171.486	0



Investitionsübersicht 2023

Gemeinde: 00 Gemeinde Söhrewald

Seite : 33

Datum: 19.01.2023

Uhrzeit: 08:29:01

Hauptproduktbereich 1 Zentrale Verwaltung												
Produktbereich 12 Sicherheit und Ordnung												
Produktgruppe 126 Brandschutz												
Produkt 12601 Brandschutz												
Pos.	Inhalt	Ergebnis 2021 EUR	Plan 2022 EUR	Plan 2023 EUR	VE 2023 EUR	Plan 2024 EUR	Plan 2025 EUR	Plan 2026 EUR	Plan Folgejahre EUR	Bisher bereitgestellt EUR	Gesamtbetrag EUR	Dawon bereits gezahlt EUR
	08100000 Fuhrpark	0,00	0	0	0	0	0	0	0	-171.486	-171.486	0
=	Summe investive Auszahlungen	0,00	0	0	0	0	0	0	0	-171.486	-171.486	0
=	Saldo aus Investitionstätigkeit (Einzahlungen ./.	0,00	0	0	0	0	0	0	0	-117.736	-117.736	0
	12601-07											
	Dacheindeckung Feuerwehrgerätehaus Wattenbach											
3.	- Auszahlungen für Baumaßnahmen	0,00	0	0	0	0	0	0	0	-26.289	-26.289	0
	09510000 Anlagen im Bau - Hochbau	0,00	0	0	0	0	0	0	0	-26.289	-26.289	0
=	Summe investive Auszahlungen	0,00	0	0	0	0	0	0	0	-26.289	-26.289	0
=	Saldo aus Investitionstätigkeit (Einzahlungen ./.	0,00	0	0	0	0	0	0	0	-26.289	-26.289	0
	12601-08											
	Tor Feuerwehrgerätehaus Eiterhagen											
2.	- Auszahlungen für Grundstücke, Gebäude und Bauten pp.	0,00	0	0	0	-10.000	0	0	0	-7.373	-17.373	0
	05360000 Brand- und Katastropheneinrichtungen	0,00	0	0	0	-10.000	0	0	0	-7.373	-17.373	0
=	Summe investive Auszahlungen	0,00	0	0	0	-10.000	0	0	0	-7.373	-17.373	0
=	Saldo aus Investitionstätigkeit (Einzahlungen ./.	0,00	0	0	0	-10.000	0	0	0	-7.373	-17.373	0
	12601-09											
	Digitalisierte Sirenensteuerung											
1.	+ Einzahlungen aus Investitionstätigkeit und -zuschüssen sowie aus Investitionsbeiträgen	0,00	15.000	20.000	0	0	0	0	0	15.000	35.000	0
	36010000 Sonderposten aus Zuweisungen vom Land	0,00	15.000	20.000	0	0	0	0	0	15.000	35.000	0
=	Summe investive Einzahlungen	0,00	15.000	20.000	0	0	0	0	0	15.000	35.000	0
4.	- Auszahlungen für Investitionen in das sonstige Sachanlagevermögen	-8.415,68	0	0	0	-10.000	0	0	0	-8.415	-18.415	0
	09050000 Geleistete Anzahlungen auf Maschinen, Betriebs- oder	-8.415,68	0	0	0	-10.000	0	0	0	-8.415	-18.415	0
	2024: Ausstattung Sirenen OT Wattenbach und											



Investitionsübersicht 2023

Gemeinde: 00 Gemeinde Söhrewald

Seite : 34

Datum: 19.01.2023

Uhrzeit: 08:29:01

Hauptproduktbereich	1	Zentrale Verwaltung
Produktbereich	12	Sicherheit und Ordnung
Produktgruppe	126	Brandschutz
Produkt	12601	Brandschutz

Pos.	Inhalt	Ergebnis 2021 EUR	Plan 2022 EUR	Plan 2023 EUR	VE 2023 EUR	Plan 2024 EUR	Plan 2025 EUR	Plan 2026 EUR	Plan Folgejahre EUR	Bisher bereitgestellt EUR	Gesamtbetrag EUR	Davon bereits gezahlt	
												EUR	11
		1	2	3	4	5	6	7	8	9	10	10	11

Eiferhagen

=	Summe investive Auszahlungen	-8.415,68	0	0	0	-10.000	0	0	0	-8.415	-18.415	0	0
=	Saldo aus Investitionstätigkeit (Einzahlungen ./. Auszahlungen)	-8.415,68	15.000	20.000	0	-10.000	0	0	0	6.584	16.584	0	0
12601-10 Neubau Feuerwehrhaus Söhrewald													
3.	- Auszahlungen für Baumaßnahmen	-17.850,00	0	-2.500	0	0	0	0	0	-17.850	-20.350	0	0
	09510000 Anlagen im Bau - Hochbau	-17.850,00	0	-2.500	0	0	0	0	0	-17.850	-20.350	0	0
=	Summe investive Auszahlungen	-17.850,00	0	-2.500	0	0	0	0	0	-17.850	-20.350	0	0
=	Saldo aus Investitionstätigkeit (Einzahlungen ./. Auszahlungen)	-17.850,00	0	-2.500	0	0	0	0	0	-17.850	-20.350	0	0

12601-11 Staffelföschfahrzeug (StLF20)

1.	+ Einzahlungen aus Investitionstätigkeit und -zuschüssen sowie aus Investitionsbeiträgen	0,00	0	0	0	95.650	0	0	0	0	95.650	0	0
	36010000 Sonderposten aus Zuweisungen vom Land	0,00	0	0	0	83.400	0	0	0	0	83.400	0	0
	36020000 Sonderposten aus Zuweisungen von Gemeinden (GV)	0,00	0	0	0	12.250	0	0	0	0	12.250	0	0
2.	+ Einzahlungen aus dem Abgang von Vermögensgegenständen des Sachanlagevermögens und des immateriellen Vermögens	0,00	0	0	0	15.000	0	0	0	0	15.000	0	0
	08100000 Fuhrpark	0,00	0	0	0	15.000	0	0	0	0	15.000	0	0
=	Summe investive Einzahlungen	0,00	0	0	0	110.650	0	0	0	0	110.650	0	0
4.	- Auszahlungen für Investitionen in das sonstige Sachanlagevermögen	0,00	0	0	0	-450.000	0	0	0	0	-450.000	0	0
	08100000 Fuhrpark	0,00	0	0	0	-450.000	0	0	0	0	-450.000	0	0
=	Summe investive Auszahlungen	0,00	0	0	0	-450.000	0	0	0	0	-450.000	0	0



Investitionsübersicht 2023

Gemeinde: 00 Gemeinde Söhrewald

Seite : 35

Datum: 19.01.2023

Uhrzeit: 08:29:01

Pos.	Inhalt	Ergebnis 2021 EUR	Plan 2022 EUR	Plan 2023 EUR	VE 2023 EUR	Plan 2024 EUR	Plan 2025 EUR	Plan 2026 EUR	Plan Folgejahre EUR	Bisher bereitgestellt EUR	Gesamtbetrag EUR	Davon bereits gezahlt EUR
Hauptproduktbereich 1 Zentrale Verwaltung Produktbereich 12 Sicherheit und Ordnung Produktgruppe 126 Brandschutz Produkt 12601 Brandschutz												
=	Saldo aus Investitionstätigkeit (Einzahlungen ./.	0,00	0	0	0	-339.350	0	0	0	0	-339.350	0
Auszahlungen)												
12601-12 Systemtrenner "Sicherstellung Wasserversorgung"												
4.	- Auszahlungen für Investitionen in das sonstige Sachanlagevermögen	0,00	-10.000	-1.000	0	0	0	0	0	-10.000	-11.000	0
	08090000 Sonstige Andere Anlagen	0,00	-10.000	-1.000	0	0	0	0	0	-10.000	-11.000	0
=	Summe investive Auszahlungen	0,00	-10.000	-1.000	0	0	0	0	0	-10.000	-11.000	0
=	Saldo aus Investitionstätigkeit (Einzahlungen ./.	0,00	-10.000	-1.000	0	0	0	0	0	-10.000	-11.000	0
Auszahlungen)												
12601-13 IKZ Brandschutz - Einsatzberichte												
1.	+ Einzahlungen aus Investitionstätigkeit und -zuschüssen sowie aus Investitionsbeiträgen	0,00	100.000	0	0	0	0	0	0	100.000	100.000	0
	36410000 Sonderposten aus bedingt rückzahlbaren Zuweisungen für Investitionen von Land	0,00	100.000	0	0	0	0	0	0	100.000	100.000	0
=	Summe investive Einzahlungen	0,00	100.000	0	0	0	0	0	0	100.000	100.000	0
1.	- Auszahlungen für aktivierte Investitionszuweisungen	0,00	-90.000	0	0	0	0	0	0	-90.000	-90.000	0
	03520000 Geleistete Investitionszuschüsse an Gemeinden (GV)	0,00	-90.000	0	0	0	0	0	0	-90.000	-90.000	0
4.	- Auszahlungen für Investitionen in das sonstige Sachanlagevermögen	0,00	-3.000	0	0	0	0	0	0	-3.000	-3.000	0
	08600000 Büromöbel und sonstige Ausstattungsgegenstände	0,00	-3.000	0	0	0	0	0	0	-3.000	-3.000	0
=	Summe investive Auszahlungen	0,00	-93.000	0	0	0	0	0	0	-93.000	-93.000	0
=	Saldo aus Investitionstätigkeit (Einzahlungen ./.	0,00	7.000	0	0	0	0	0	0	7.000	7.000	0
Auszahlungen)												



Investitionsübersicht 2023

Gemeinde: 00 Gemeinde Söhrewald

Hauptproduktbereich 1 Zentrale Verwaltung
Produktbereich 12 Sicherheit und Ordnung
Produktgruppe 126 Brandschutz
Produkt 12601 Brandschutz

Pos.	Inhalt	Ergebnis	Plan	Plan	Plan	VE	Plan	Plan	Plan	Plan	Plan	Plan	Bisher	Gesamtbetrag	Davon bereits	
		2021	2022	2023	2023	2023	2024	2025	2026	2026	2026	2026	2026	bereitgestellt	EUR	EUR
		EUR	EUR	EUR	EUR	EUR	EUR	EUR	EUR	EUR	EUR	EUR	EUR	EUR	EUR	EUR
		1	2	3	3	4	5	6	7	8	8	9	10	11		



Investitionsübersicht 2023

Gemeinde: 00 Gemeinde Söhrewald

Seite : 37

Datum: 19.01.2023

Uhrzeit: 08:29:01

Hauptproduktbereich	2	Schule und Kultur
Produktbereich	28	Kultur und Wissenschaft - Heimat-/sonstige Kulturpflege
Produktgruppe	281	Heimat- und sonstige Kulturpflege
Produkt	28102	Kulturförderung

Pos.	Inhalt	Ergebnis 2021		Plan 2022		Plan 2023		VE 2023		Plan 2024		Plan 2025		Plan 2026		Plan Folgejahre		Bisher bereitgestellt		Gesamtbetrag		Davon bereits gezahlt	
		EUR	1	EUR	2	EUR	3	EUR	4	EUR	5	EUR	6	EUR	7	EUR	8	EUR	9	EUR	10	EUR	11
Ohne Projektzuordnung																							
1.	-	0,00	0,00	-3.000	-500	-500	0	-500	-500	-500	-500	-500	-500	-500	-500	-500	0	-6.344	-6.344	-8.344	-8.344	0	0
	03580000	0,00	0,00	-3.000	-500	-500	0	-500	-500	-500	-500	-500	-500	-500	-500	-500	0	-6.344	-6.344	-8.344	-8.344	0	0
	Bereiche																						
=	Summe investive Auszahlungen	0,00	0,00	-3.000	-500	-500	0	-500	-500	-500	-500	-500	-500	-500	-500	-500	0	-6.344	-6.344	-8.344	-8.344	0	0
=	Saldo aus Investitionstätigkeit (Einzahlungen ./ Auszahlungen)	0,00	0,00	-3.000	-500	-500	0	-500	-500	-500	-500	-500	-500	-500	-500	-500	0	-6.344	-6.344	-8.344	-8.344	0	0



Investitionsübersicht 2023

Gemeinde: 00 Gemeinde Söhrewald

Seite : 38

Datum: 19.01.2023

Uhrzeit: 08:29:01

Hauptproduktbereich	3	Soziales und Jugend
Produktbereich	31	Soziale Hilfen - Grundversorgung/Grundsicherung gem. SGB, Hilfen f. Asylbewerber, soziale Einr.
Produktgruppe	315	Soziale Einrichtungen
Produkt	31501	Seniorenarbeit

Pos.	Inhalt	Ergebnis	Plan	Plan	VE	Plan	Plan	Plan	Plan	Plan	Plan	Plan	Bisher	Gesamtbetrag	Davon bereits	
		2021	2022	2023	2023	2024	2025	2026	2026	2026	2026	2026	2026	2026	2026	2026
		EUR	EUR	EUR	EUR	EUR	EUR	EUR	EUR	EUR	EUR	EUR	EUR	EUR	EUR	EUR
		1	2	3	4	5	6	7	8	9	10	11				
Ohne Projektzuordnung																
4.	- Auszahlungen für Investitionen in das sonstige Sachanlagevermögen	0,00	0	0	0	0	0	0	0	0	0	0	-1.864	-1.864	-1.864	0
	08900000 Geringwertige Vermögensgegenstände der Betriebs- und Geschäftsausstattung	0,00	0	0	0	0	0	0	0	0	0	0	-1.864	-1.864	-1.864	0
=	Summe investive Auszahlungen	0,00	0	0	0	0	0	0	0	0	0	0	-1.864	-1.864	-1.864	0
=	Saldo aus Investitionstätigkeit (Einzahlungen ./ Auszahlungen)	0,00	0	0	0	0	0	0	0	0	0	0	-1.864	-1.864	-1.864	0



Investitionsübersicht 2023

Gemeinde: 00 Gemeinde Söhrewald

Seite : 39

Datum: 19.01.2023

Uhrzeit: 08:29:01

Hauptproduktbereich 3 Soziales und Jugend
 Produktbereich 36 Kinder-, Jugend- und Familienhilfe
 Produktgruppe 362 Jugendarbeit
 Produkt 36201 Jugendarbeit

Pos.	Inhalt	Ergebnis 2021		Plan 2022		Plan 2023		VE 2023		Plan 2024		Plan 2025		Plan 2026		Plan Folgejahre		Bisher bereitgestellt		Gesamtbetrag		Davon bereits gezahlt	
		EUR	1	EUR	2	EUR	3	EUR	4	EUR	5	EUR	6	EUR	7	EUR	8	EUR	9	EUR	10	EUR	11
Ohne Projektzuordnung																							
4.	- Auszahlungen für Investitionen in das sonstige Sachanlagevermögen	0,00	0	0	0	0	0	0	0	0	0	0	0	0	0	0	0	0	-3.750	-3.750	-3.750	0	0
	08400000 Sonstige Betriebsausstattung	0,00	0	0	0	0	0	0	0	0	0	0	0	0	0	0	0	0	-3.750	-3.750	-3.750	0	0
=	Summe investive Auszahlungen	0,00	0	0	0	0	0	0	0	0	0	0	0	0	0	0	0	0	-3.750	-3.750	-3.750	0	0
=	Saldo aus Investitionstätigkeit (Einzahlungen ./ Auszahlungen)	0,00	0	0	0	0	0	0	0	0	0	0	0	0	0	0	0	0	-3.750	-3.750	-3.750	0	0



Investitionsübersicht 2023

Gemeinde: 00 Gemeinde Söhrewald

Seite : 40

Datum: 19.01.2023

Uhrzeit: 08:29:01

Hauptproduktbereich	3	Soziales und Jugend
Produktbereich	36	Kinder-, Jugend- und Familienhilfe
Produktgruppe	365	Tageseinrichtungen für Kinder
Produkt	36501	Tageseinrichtungen für Kinder

Pos.	Inhalt	Ergebnis 2021	Plan 2022	Plan 2023	VE 2023	Plan 2024	Plan 2025	Plan 2026	Plan Folgejahre	Bisher bereitgestellt	Gesamtbetrag	Dawon bereits gezahlt	
												EUR	EUR
		1	2	3	4	5	6	7	8	9	10	11	11

Ohne Projektzuordnung

1.	+ Einzahlungen aus Investitionstätigkeit und -zuschüssen sowie aus Investitionsbeiträgen	0,00	0	0	0	0	0	0	0	0	1.056	1.056	0
	36900000 Sonstige Sonderposten, maßnahmenbezogen	0,00	0	0	0	0	0	0	0	0	1.056	1.056	0
=	Summe investive Einzahlungen	0,00	0	0	0	0	0	0	0	0	1.056	1.056	0
2.	- Auszahlungen für Grundstücke, Gebäude und Bauten pp.	-5.600,00	0	0	0	0	0	0	0	0	-5.600	-5.600	0
	05390000 Sonstige Betriebsgebäude	-5.600,00	0	0	0	0	0	0	0	0	-5.600	-5.600	0
4.	- Auszahlungen für Investitionen in das sonstige Sachanlagevermögen	-6.775,36	-9.000	-4.500	0	-2.000	-2.000	-2.000	-2.000	0	-65.474	-75.974	0
	02400000 Lizenzen, DV-Software	0,00	0	0	0	0	0	0	0	0	-2.980	-2.980	0
	08090000 Sonstige Andere Anlagen	-4.284,00	0	0	0	0	0	0	0	0	-4.284	-4.284	0
	08400000 Sonstige Betriebsausstattung	0,00	0	0	0	0	0	0	0	0	-15.701	-15.701	0
	08600000 Büromöbel und sonstige Ausstattungsgegenstände	-1.537,18	-5.000	0	0	0	0	0	0	0	-15.813	-15.813	0
08900000	Geringwertige Vermögensgegenstände der Betriebs- und	-954,18	-4.000	-4.500	0	-2.000	-2.000	-2.000	-2.000	0	-26.695	-37.195	0
	2023: Kleine Wichte: Werkbank mit Zubehör, Teppich, XI-Bausleine, Wandregal												
	Kleine Waldwichte: 2x MAXI-Podest mit Rollcontainer, MAXI-Podest Rampe, Aufsatzelemente Bücherkiste und Kinderküche, Basisschrank inkl. Sockel												
	Sonnenflieger: Bauteppich, Puppenckenstühle												
=	Summe investive Auszahlungen	-12.375,36	-9.000	-4.500	0	-2.000	-2.000	-2.000	-2.000	0	-71.074	-81.574	0
=	Saldo aus Investitionstätigkeit (Einzahlungen ./ Auszahlungen)	-12.375,36	-9.000	-4.500	0	-2.000	-2.000	-2.000	-2.000	0	-70.018	-80.518	0



Investitionsübersicht 2023

Gemeinde: 00 Gemeinde Söhrewald

Seite : 41

Datum: 19.01.2023

Uhrzeit: 08:29:01

Hauptproduktbereich	3	Soziales und Jugend
Produktbereich	36	Kinder-, Jugend- und Familienhilfe
Produktgruppe	365	Tageseinrichtungen für Kinder
Produkt	36501	Tageseinrichtungen für Kinder

Pos.	Inhalt	Ergebnis 2021 EUR	Plan 2022 EUR	Plan 2023 EUR	VE 2023 EUR	Plan 2024 EUR	Plan 2025 EUR	Plan 2026 EUR	Plan Folgejahre EUR	Bisher bereitgestellt EUR	Gesamtbetrag EUR	Davon bereits gezahlt	
												EUR	11
36501-01 Kindergarten in Wattenbach (Möblierung)													
1.	+ Einzahlungen aus Investitionstätigkeit und -zuschüssen sowie aus Investitionsbeiträgen	388,89	0	0	0	0	0	0	0	3.641	3.641	3.641	0
	36410099 Sonderposten aus bedingt rückzahlbaren Zuweisungen für Investitionen vom Land - Konjunkturprogramm -	388,89	0	0	0	0	0	0	0	3.641	3.641	3.641	0
=	Summe investive Einzahlungen	388,89	0	0	0	0	0	0	0	3.641	3.641	3.641	0
=	Saldo aus Investitionstätigkeit (Einzahlungen ./. Auszahlungen)	388,89	0	0	0	0	0	0	0	3.641	3.641	3.641	0
2.	+ Auszahlungen aus der Tilgung von Krediten und Anleihen	-466,67	-520	-520	-520	-520	-520	-520	0	-5.384	-7.464	-7.464	0
	42073099 Verbindlichkeiten aus Kreditaufnahmen für Investitionen bei Kreditinstituten - Laufzeit mehr als 5 Jahre - Konjunkturprogramm	-466,67	-520	-520	-520	-520	-520	-520	0	-5.384	-7.464	-7.464	0
=	Finanzmittelfluß aus der Finanzierungstätigkeit	-466,67	-520	-520	-520	-520	-520	-520	0	-5.384	-7.464	-7.464	0
36501-02 Kindergarten Kleine Wichte (Möblierung)													
4.	- Auszahlungen für Investitionen in das sonstige Sachanlagevermögen	0,00	0	0	0	0	0	0	0	-10.064	-10.064	-10.064	0
	08600000 Büromöbel und sonstige Ausstattungsgegenstände	0,00	0	0	0	0	0	0	0	-10.064	-10.064	-10.064	0
=	Summe investive Auszahlungen	0,00	0	0	0	0	0	0	0	-10.064	-10.064	-10.064	0
=	Saldo aus Investitionstätigkeit (Einzahlungen ./. Auszahlungen)	0,00	0	0	0	0	0	0	0	-10.064	-10.064	-10.064	0
36501-03 Kindergarten Kleine Waldwichte (Möblierung U3-Betreuung)													
1.	+ Einzahlungen aus Investitionstätigkeit und -zuschüssen sowie aus Investitionsbeiträgen	0,00	0	0	0	0	0	0	0	7.000	7.000	7.000	0



Investitionsübersicht 2023

Gemeinde: 00 Gemeinde Söhrewald

Seite : 42

Datum: 19.01.2023

Uhrzeit: 08:29:01

Hauptproduktbereich 3 Soziales und Jugend												
Produktbereich 36 Kinder-, Jugend- und Familienhilfe												
Produktgruppe 365 Tageseinrichtungen für Kinder												
Produkt 36501 Tageseinrichtungen für Kinder												
Pos.	Inhalt	Ergebnis 2021	Plan 2022	Plan 2023	VE 2023	Plan 2024	Plan 2025	Plan 2026	Plan Folgejahre	Bisher bereitgestellt	Gesamtbetrag	Davon bereits
												EUR
		1	2	3	4	5	6	7	8	9	10	11
	36020000 Sonderposten aus Zuweisungen von Gemeinden (GV)	0,00	0	0	0	0	0	0	0	7.000	7.000	0
=	Summe investive Einzahlungen	0,00	0	0	0	0	0	0	0	7.000	7.000	0
4.	- Auszahlungen für Investitionen in das sonstige Sachanlagevermögen	0,00	0	0	0	0	0	0	0	-31.419	-31.419	0
	08600000 Büromöbel und sonstige Ausstattungsgegenstände	0,00	0	0	0	0	0	0	0	-20.341	-20.341	0
	08900000 Geringwertige Vermögensgegenstände der Betriebs- und	0,00	0	0	0	0	0	0	0	-11.077	-11.077	0
=	Summe investive Auszahlungen	0,00	0	0	0	0	0	0	0	-31.419	-31.419	0
=	Saldo aus Investitionstätigkeit (Einzahlungen ./.	0,00	0	0	0	0	0	0	0	-24.419	-24.419	0
36501-04 Kindergarten Sonnenfleger (Moblierung)												
1.	+ Einzahlungen aus Investitionstätigkeit und -zuschüssen sowie aus Investitionsbeiträgen	0,00	0	0	0	0	0	0	0	7.350	7.350	0
	36020000 Sonderposten aus Zuweisungen von Gemeinden (GV)	0,00	0	0	0	0	0	0	0	7.350	7.350	0
=	Summe investive Einzahlungen	0,00	0	0	0	0	0	0	0	7.350	7.350	0
4.	- Auszahlungen für Investitionen in das sonstige Sachanlagevermögen	0,00	0	0	0	0	0	0	0	-18.638	-18.638	0
	08600000 Büromöbel und sonstige Ausstattungsgegenstände	0,00	0	0	0	0	0	0	0	-16.883	-16.883	0
	08900000 Geringwertige Vermögensgegenstände der Betriebs- und	0,00	0	0	0	0	0	0	0	-1.755	-1.755	0
=	Summe investive Auszahlungen	0,00	0	0	0	0	0	0	0	-18.638	-18.638	0



Investitionsübersicht 2023

Gemeinde: 00 Gemeinde Söhrewald

Seite : 43

Datum: 19.01.2023

Uhrzeit: 08:29:01

Hauptproduktbereich 3 Soziales und Jugend																							
Produktbereich 36 Kinder-, Jugend- und Familienhilfe																							
Produktgruppe 365 Tageseinrichtungen für Kinder																							
Produkt 36501 Tageseinrichtungen für Kinder																							
Pos.	Inhalt	Ergebnis 2021		Plan 2022		Plan 2023		VE 2023		Plan 2024		Plan 2025		Plan 2026		Plan Folgejahre		Bisher bereitgestellt		Gesamtbetrag		Davon bereits gezahlt	
		EUR	1	EUR	2	EUR	3	EUR	4	EUR	5	EUR	6	EUR	7	EUR	8	EUR	9	EUR	10	EUR	11
=	Saldo aus Investitionstätigkeit (Einzahlungen ./.	0,00	0	0	0	0	0	0	0	0	0	0	0	0	0	0	0	-11.288	-11.288	0	0	0	0
Auszahlungen)																							
36501-05 EDV Kindertagesstätten																							
3.	- Auszahlungen für Baumaßnahmen	-9.745,25	0	0	0	0	0	0	0	0	0	0	0	0	0	0	0	-9.745	-9.745	0	0	0	0
	09530000 Anlagen im Bau - Sonstige Baumaßnahmen	-9.745,25	0	0	0	0	0	0	0	0	0	0	0	0	0	0	0	-9.745	-9.745	0	0	0	0
	Neue Verabelung in allen 3 Einrichtungen																						
=	Summe investive Auszahlungen	-9.745,25	0	0	0	0	0	0	0	0	0	0	0	0	0	0	0	-9.745	-9.745	0	0	0	0
=	Saldo aus Investitionstätigkeit (Einzahlungen ./.	-9.745,25	0	0	0	0	0	0	0	0	0	0	0	0	0	0	0	-9.745	-9.745	0	0	0	0
Auszahlungen)																							
36501-06 Neugestaltung Aussengelände Kita Sonnenflieger - KIP																							
1.	+ Einzahlungen aus Investitionstätigkeit und -zuschüssen sowie aus Investitionsbeiträgen	0,00	0	0	0	0	0	0	0	0	0	0	0	0	0	0	0	57.386	57.386	0	0	0	0
	36410088 Sonderposten aus bedingt rückzahlbaren Zuweisungen für Investitionen vom Land - KIP	0,00	0	0	0	0	0	0	0	0	0	0	0	0	0	0	0	57.386	57.386	0	0	0	0
=	Summe investive Einzahlungen	0,00	0	0	0	0	0	0	0	0	0	0	0	0	0	0	0	57.386	57.386	0	0	0	0
-	Auszahlungen für Baumaßnahmen	0,00	0	0	0	0	0	0	0	0	0	0	0	0	0	0	0	-75.599	-75.599	0	0	0	0
	09530000 Anlagen im Bau - Sonstige Baumaßnahmen	0,00	0	0	0	0	0	0	0	0	0	0	0	0	0	0	0	-75.599	-75.599	0	0	0	0
=	Summe investive Auszahlungen	0,00	0	0	0	0	0	0	0	0	0	0	0	0	0	0	0	-75.599	-75.599	0	0	0	0
=	Saldo aus Investitionstätigkeit (Einzahlungen ./.	0,00	0	0	0	0	0	0	0	0	0	0	0	0	0	0	0	-18.212	-18.212	0	0	0	0
Auszahlungen)																							
1.	+ Einzahlungen aus der Aufnahme von Krediten und der Begebung von Anleihen	0,00	0	0	0	0	0	0	0	0	0	0	0	0	0	0	0	6.376	6.376	0	0	0	0
	42073088 Verbindlichkeiten aus Kreditaufnahmen für Investitionen bei Kreditinstituten - Laufzeit mehr als 5 Jahre - KIP	0,00	0	0	0	0	0	0	0	0	0	0	0	0	0	0	0	6.376	6.376	0	0	0	0
=	Auszahlungen aus der Tilgung von Krediten und Anleihen	-637,63	-640	-640	-640	-640	-640	-640	-640	-640	-640	-640	-640	-640	-640	-640	-640	-1.277	-3.837	0	0	0	0



Investitionsübersicht 2023

Gemeinde: 00 Gemeinde Söhrewald

Seite : 44

Datum: 19.01.2023

Uhrzeit: 08:29:01

Hauptproduktbereich	3	Soziales und Jugend
Produktbereich	36	Kinder-, Jugend- und Familienhilfe
Produktgruppe	365	Tageseinrichtungen für Kinder
Produkt	36501	Tageseinrichtungen für Kinder

Pos.	Inhalt	Ergebnis 2021 EUR	Plan 2022 EUR	Plan 2023 EUR	VE 2023 EUR	Plan 2024 EUR	Plan 2025 EUR	Plan 2026 EUR	Plan Folgejahre EUR	Bisher bereitgestellt EUR	Gesamtbetrag EUR	Dawon bereits gezahlt	
												EUR	EUR
	42073088 Verbindlichkeiten aus Kreditaufnahmen für Investitionen bei Kreditinstituten - Laufzeit mehr als 5 Jahre - KIP	-637,63	-640	-640	0	-640	-640	-640	0	-1,277	-3,837	10	11
=	Finanzmittelfluß aus der Finanzierungstätigkeit	-637,63	-640	-640	0	-640	-640	-640	0	5,098	2,538		
36501-08	Kleinkindrutsche Aussengelände Kleine Waldwichte												
4.	- Auszahlungen für Investitionen in das sonstige Sachanlagevermögen	0,00	0	0	0	0	0	0	0	-2,410	-2,410		
	08400000 Sonstige Betriebsausstattung	0,00	0	0	0	0	0	0	0	-2,410	-2,410		
=	Summe investive Auszahlungen	0,00	0	0	0	0	0	0	0	-2,410	-2,410		
=	Saldo aus Investitionstätigkeit (Einzahlungen ./. Auszahlungen)	0,00	0	0	0	0	0	0	0	-2,410	-2,410		
36501-09	Zaunanlage Einrichtung Kleine Wichte												
2.	- Auszahlungen für Grundstücke, Gebäude und Bauten pp.	-11.867,51	0	0	0	0	0	0	0	-11,867	-11,867		
	05600000 Grundstückseinrichtungen	-11.867,51	0	0	0	0	0	0	0	-11,867	-11,867		
=	Summe investive Auszahlungen	-11.867,51	0	0	0	0	0	0	0	-11,867	-11,867		
=	Saldo aus Investitionstätigkeit (Einzahlungen ./. Auszahlungen)	-11.867,51	0	0	0	0	0	0	0	-11,867	-11,867		
36501-11	Betrieb eines Waldkindergartens												
1.	- Auszahlungen für aktivierte Investitionszuweisungen	0,00	-160.000	0	0	0	0	0	0	-160,000	-160,000		
	03570000 Geleistete Investitionszuschüsse an private Unternehmen	0,00	-160.000	0	0	0	0	0	0	-160,000	-160,000		
3.	- Auszahlungen für Baumaßnahmen	0,00	-20.000	0	0	0	0	0	0	-20,000	-20,000		
	09530000 Anlagen im Bau - Sonstige Baumaßnahmen	0,00	-20.000	0	0	0	0	0	0	-20,000	-20,000		
=	Summe investive Auszahlungen	0,00	-180.000	0	0	0	0	0	0	-180,000	-180,000		
=	Saldo aus Investitionstätigkeit (Einzahlungen ./. Auszahlungen)	0,00	-180.000	0	0	0	0	0	0	-180,000	-180,000		



Investitionsübersicht 2023

Gemeinde: 00 Gemeinde Söhrewald

Seite : 45

Datum: 19.01.2023

Uhrzeit: 08:29:01

Hauptproduktbereich 3 Soziales und Jugend
 Produktbereich 36 Kinder-, Jugend- und Familienhilfe
 Produktgruppe 365 Tageseinrichtungen für Kinder
 Produkt 36501 Tageseinrichtungen für Kinder

Pos.	Inhalt	Ergebnis 2021 EUR	Plan 2022 EUR	Plan 2023 EUR	VE 2023 EUR	Plan 2024 EUR	Plan 2025 EUR	Plan 2026 EUR	Plan Folgejahre EUR	Bisher bereitgestellt EUR	Gesamtbetrag EUR	Davon bereits gezahlt	
												EUR	11
Auszahlungen)													
36501-12	Erweiterung Kita Kleine Waldwichte												
1.	+ Einzahlungen aus Investitionstätigkeit und -zuschüssen sowie aus Investitionsbeiträgen	0,00	85.000	0	0	0	0	0	0	0	85.000	85.000	0
	36010000 Sonderposten aus Zuweisungen vom Land	0,00	85.000	0	0	0	0	0	0	0	85.000	85.000	0
=	Summe investive Einzahlungen	0,00	85.000	0	0	0	0	0	0	0	85.000	85.000	0
3.	- Auszahlungen für Baumaßnahmen	-11.900,00	-1.100.000	-56.000	0	0	0	0	0	-1.111.900	-1.167.900	-1.167.900	0
	09510000 Anlagen im Bau - Hochbau geschätzte Kosten: 1.156.000 € lt. Architekturbüro Steyer	-11.900,00	-1.100.000	-56.000	0	0	0	0	0	-1.111.900	-1.167.900	-1.167.900	0
=	Summe investive Auszahlungen	-11.900,00	-1.100.000	-56.000	0	0	0	0	0	-1.111.900	-1.167.900	-1.167.900	0
=	Saldo aus Investitionstätigkeit (Einzahlungen ./.	-11.900,00	-1.015.000	-56.000	0	0	0	0	0	-1.026.900	-1.082.900	-1.082.900	0
Auszahlungen)													
36501-13	Zaunanlage Kita Sonnenflieger												
2.	- Auszahlungen für Grundstücke, Gebäude und Bauten pp.	0,00	-15.000	0	0	0	0	0	0	0	-15.000	-15.000	0
	05600000 Grundstückseinrichtungen	0,00	-15.000	0	0	0	0	0	0	0	-15.000	-15.000	0
=	Summe investive Auszahlungen	0,00	-15.000	0	0	0	0	0	0	-15.000	-15.000	-15.000	0
=	Saldo aus Investitionstätigkeit (Einzahlungen ./.	0,00	-15.000	0	0	0	0	0	0	-15.000	-15.000	-15.000	0
Auszahlungen)													
36501-14	Zuwegung Nebeneingang Kita Sonnenflieger												
3.	- Auszahlungen für Baumaßnahmen	0,00	0	-10.000	0	0	0	0	0	0	0	-10.000	0
	09530000 Anlagen im Bau - Sonstige Baumaßnahmen	0,00	0	-10.000	0	0	0	0	0	0	0	-10.000	0
=	Summe investive Auszahlungen	0,00	0	-10.000	0	0	0	0	0	0	0	-10.000	0
=	Saldo aus Investitionstätigkeit (Einzahlungen ./.	0,00	0	-10.000	0	0	0	0	0	0	0	-10.000	0
Auszahlungen)													



Investitionsübersicht 2023

Gemeinde: 00 Gemeinde Söhrewald

Seite : 46

Datum: 19.01.2023

Uhrzeit: 08:29:01

Hauptproduktbereich 3 Soziales und Jugend
Produktbereich 36 Kinder-, Jugend- und Familienhilfe
Produktgruppe 365 Tageseinrichtungen für Kinder
Produkt 36501 Tageseinrichtungen für Kinder

Pos.	Inhalt	Ergebnis	Plan	Plan	VE	Plan	Plan	Plan	Plan	Plan	Plan	Bisher	Gesamtbetrag	Davon bereits
		2021	2022	2023	2023	2024	2025	2026	Folgejahre	bereitgestellt	EUR	EUR	EUR	EUR
		EUR	EUR	EUR	EUR	EUR	EUR	EUR	EUR	EUR	EUR	EUR	EUR	EUR
		1	2	3	4	5	6	7	8	9	10	11		



Investitionsübersicht 2023

Gemeinde: 00 Gemeinde Söhrewald

Seite : 47

Datum: 19.01.2023

Uhrzeit: 08:29:01

Hauptproduktbereich 4 Gesundheit und Sport
 Produktbereich 41 Gesundheitsdienste
 Produktgruppe 412 Gesundheitseinrichtungen
 Produkt 41201 Kommunale Gesundheitseinrichtungen

Pos.	Inhalt	Ergebnis	Plan	Plan	Plan	Plan	Plan	Plan	Plan	Plan	Plan	Bisher	Gesamtbetrag	Davon bereits		
		2021	2022	2023	2023	2023	2024	2025	2026	2026	2026	2026	bereitgestellt	EUR	EUR	gezahlt
		EUR	EUR	EUR	EUR	EUR	EUR	EUR	EUR	EUR	EUR	EUR	EUR	EUR	EUR	EUR
		1	2	3	4	5	6	7	8	9	10	11				
Ohne Projektzuordnung																
5.	- Auszahlungen für Investitionen in das Finanzanlagevermögen	0,00	0	0	0	0	0	0	0	0	0	-10.000	-10.000	-10.000	0	0
	13909000 Sonstige Anteile	0,00	0	0	0	0	0	0	0	0	0	-10.000	-10.000	-10.000	0	0
	Anteil am Stammkapital Zweckverband Sozialstation Kaufungen - Nieste - Lohfelden															
=	Summe investive Auszahlungen	0,00	0	0	0	0	0	0	0	0	0	-10.000	-10.000	-10.000	0	0
=	Saldo aus Investitionstätigkeit (Einzahlungen ./ Auszahlungen)	0,00	0	0	0	0	0	0	0	0	0	-10.000	-10.000	-10.000	0	0



Investitionsübersicht 2023

Gemeinde: 00 Gemeinde Söhrewald

Seite : 48

Datum: 19.01.2023

Uhrzeit: 08:29:01

Hauptproduktbereich 4 Gesundheit und Sport
 Produktbereich 42 Sportförderung
 Produktgruppe 421 Förderung des Sports
 Produkt 42101 Allgemeine Sportförderung und Verwaltung der Angelegenheiten des Sports

Pos.	Inhalt	Ergebnis	Plan	Plan	Plan	Plan	Plan	Plan	Plan	Plan	Plan	Bisher	Gesamtbetrag	Davon bereits		
		2021	2022	2023	2023	2024	2025	2026	2026	2026	2026	2026	2026	2026	2026	gezahlt
		EUR	EUR	EUR	EUR	EUR	EUR	EUR	EUR	EUR	EUR	EUR	EUR	EUR	EUR	EUR
		1	2	3	4	5	6	7	8	9	10	11				
Ohne Projektzuordnung																
1.	- Auszahlungen für aktivierte Investitionszuweisungen	0,00	-500	-500	0	-500	-500	-500	-500	0	-5,457	-7,457	-7,457	0		
	03580000 Geleistete Investitionszuschüsse an übrige Bereiche	0,00	-500	-500	0	-500	-500	-500	-500	0	-5,457	-7,457	-7,457	0		
=	Summe investive Auszahlungen	0,00	-500	-500	0	-500	-500	-500	-500	0	-5,457	-7,457	-7,457	0		
=	Saldo aus Investitionstätigkeit (Einzahlungen ./ Auszahlungen)	0,00	-500	-500	0	-500	-500	-500	-500	0	-5,457	-7,457	-7,457	0		



Investitionsübersicht 2023

Gemeinde: 00 Gemeinde Söhrewald

Seite : 49

Datum: 19.01.2023

Uhrzeit: 08:29:01

Hauptproduktbereich 4 Gesundheit und Sport
 Produktbereich 42 Sportförderung
 Produktgruppe 424 Sportstätten und Bäder
 Produkt 42401 Kommunale Sportstätten und Bäder

Pos.	Inhalt	Ergebnis 2021 EUR	Plan 2022 EUR	Plan 2023 EUR	VE 2023 EUR	Plan 2024 EUR	Plan 2025 EUR	Plan 2026 EUR	Plan Folgejahre EUR	Bisher bereitgestellt EUR	Gesamtbetrag EUR	Davon bereits gezahlt	
												EUR	11
Ohne Projektzuordnung													
4.	- Auszahlungen für Investitionen in das sonstige Sachanlagevermögen	0,00	0	0	0	0	0	0	0	-4.001	-4.001	10	11
	08400000 Sonstige Betriebsausstattung	0,00	0	0	0	0	0	0	0	-2.627	-2.627		
	08900000 Geringwertige Vermögensgegenstände der Betriebs- und	0,00	0	0	0	0	0	0	0	-1.374	-1.374		
=	Summe investive Auszahlungen	0,00	0	0	0	0	0	0	0	-4.001	-4.001		
=	Saldo aus Investitionstätigkeit (Einzahlungen ./ Auszahlungen)	0,00	0	0	0	0	0	0	0	-4.001	-4.001		
42401-01 Dacheindeckung der Umkleieräume des Schwimmbades													
1.	+ Einzahlungen aus Investitionstätigkeit und -zuschüssen sowie aus Investitionsbeiträgen	1.388,89	1.389	1.389	1.389	1.389	1.389	1.389	1.389	15.277	20.833		
	36410099 Sonderposten aus bedingt rückzahlbaren Zuweisungen für Investitionen vom Land - Konjunkturprogramm -	1.388,89	1.389	1.389	1.389	1.389	1.389	1.389	1.389	15.277	20.833		
=	Summe investive Einzahlungen	1.388,89	1.389	1.389	1.389	1.389	1.389	1.389	1.389	15.277	20.833		
=	Saldo aus Investitionstätigkeit (Einzahlungen ./ Auszahlungen)	1.388,89	1.389	1.389	1.389	1.389	1.389	1.389	1.389	15.277	20.833		
2.	+ Auszahlungen aus der Tilgung von Krediten und Anleihen	-1.666,67	-1.667	-1.667	-1.667	-1.667	-1.667	-1.667	-1.667	-18.333	-25.001		
	42073099 Verbindlichkeiten aus Kreditaufnahmen für Investitionen bei Kreditinstituten - Laufzeit mehr als 5 Jahre - Konjunkturprogramm	-1.666,67	-1.667	-1.667	-1.667	-1.667	-1.667	-1.667	-1.667	-18.333	-25.001		
=	Finanzmittelfluß aus der Finanzierungstätigkeit	-1.666,67	-1.667	-1.667	-1.667	-1.667	-1.667	-1.667	-1.667	-18.333	-25.001		
42401-02 Neuerstellung Kanalhausanschluss Betriebsgebäude													
2.	- Auszahlungen für Grundstücke, Gebäude und Bauten pp.	0,00	0	0	0	0	0	0	0	-9.400	-9.400		



Investitionsübersicht 2023

Gemeinde: 00 Gemeinde Söhrewald

Seite : 50

Datum: 19.01.2023

Uhrzeit: 08:29:01

Hauptproduktbereich 4 Gesundheit und Sport
Produktbereich 42 Sportförderung
Produktgruppe 424 Sportstätten und Bäder
Produkt 42401 Kommunale Sportstätten und Bäder

Pos.	Inhalt	Ergebnis 2021		Plan 2022		Plan 2023		VE 2023		Plan 2024		Plan 2025		Plan 2026		Plan Folgejahre		Bisher bereitgestellt		Gesamtbetrag		Davon bereits gezahlt	
		EUR	1	EUR	2	EUR	3	EUR	4	EUR	5	EUR	6	EUR	7	EUR	8	EUR	9	EUR	10	EUR	11
	06560000 Kanalisation		0,00		0		0		0		0		0		0		0		-9.400		-9.400		0
=	Summe investive Auszahlungen		0,00		0		0		0		0		0		0		0		-9.400		-9.400		0
=	Saldo aus Investitionstätigkeit (Einzahlungen ./. Auszahlungen)		0,00		0		0		0		0		0		0		0		-9.400		-9.400		0



Investitionsübersicht 2023

Gemeinde: 00 Gemeinde Söhrewald

Seite : 51

Datum: 19.01.2023

Uhrzeit: 08:29:01

Hauptproduktbereich	5	Gestaltung der Umwelt
Produktbereich	51	Räumliche Planung und Entwicklung
Produktgruppe	511	Räumliche Planungs- und Entwicklungsmaßnahmen
Produkt	51101	Räumliche Planungs- und Entwicklungsmaßnahmen

Pos.	Inhalt	Ergebnis	Plan	Plan	Plan	Plan	Plan	Plan	Plan	Plan	Plan	Bisher	Gesamtbetrag	Davon bereits	
		2021	2022	2023	2023	2024	2025	2026	2026	2027	2028	2028	2028	2028	2028
		EUR	EUR	EUR	EUR	EUR	EUR	EUR	EUR	EUR	EUR	EUR	EUR	EUR	EUR
		1	2	3	4	5	6	7	8	9	10	11			
Ohne Projektzuordnung															
5.	-	-46,04	-50	-100	-100	-100	-100	-100	-100	-100	-100	-1.380	-1.780	-1.780	0
	Auszahlungen für Investitionen in das Finanzanlagevermögen														
	15040000 Wertpapiere des Anlagevermögens an sonstigem öffentlichen Bereich	-46,04	-50	-100	-100	-100	-100	-100	-100	-100	-100	-1.380	-1.780	-1.780	0
=	Summe investive Auszahlungen	-46,04	-50	-100	-100	-100	-100	-100	-100	-100	-100	-1.380	-1.780	-1.780	0
=	Saldo aus Investitionstätigkeit (Einzahlungen ./ Auszahlungen)	-46,04	-50	-100	-100	-100	-100	-100	-100	-100	-100	-1.380	-1.780	-1.780	0
51101-03 Dorferneuerung - Haus Keim															
1.	+	0,00	0	0	0	0	0	0	0	0	0	38.170	38.170	38.170	0
	Einzahlungen aus Investitionstätigkeit und -zuschüssen sowie aus Investitionsbeiträgen														
	36010000 Sonderposten aus Zuweisungen vom Land	0,00	0	0	0	0	0	0	0	0	0	38.170	38.170	38.170	0
=	Summe investive Einzahlungen	0,00	0	0	0	0	0	0	0	0	0	38.170	38.170	38.170	0
3.	-	0,00	0	0	0	0	0	0	0	0	0	-55.578	-55.578	-55.578	0
	Auszahlungen für Baumaßnahmen														
	09630000 Infrastrukturanlagen im Bau - sonstige Baumaßnahmen	0,00	0	0	0	0	0	0	0	0	0	-55.578	-55.578	-55.578	0
=	Summe investive Auszahlungen	0,00	0	0	0	0	0	0	0	0	0	-55.578	-55.578	-55.578	0
=	Saldo aus Investitionstätigkeit (Einzahlungen ./ Auszahlungen)	0,00	0	0	0	0	0	0	0	0	0	-17.408	-17.408	-17.408	0
51101-04 Dorferneuerung - Umgestaltung Dorfkern I. BA															
1.	+	0,00	0	0	0	0	0	0	0	0	0	157.622	157.622	157.622	0
	Einzahlungen aus Investitionstätigkeit und -zuschüssen sowie aus Investitionsbeiträgen														
	36010000 Sonderposten aus Zuweisungen vom Land	0,00	0	0	0	0	0	0	0	0	0	157.622	157.622	157.622	0
=	Summe investive Einzahlungen	0,00	0	0	0	0	0	0	0	0	0	157.622	157.622	157.622	0
3.	-	0,00	0	0	0	0	0	0	0	0	0	-256.562	-256.562	-256.562	0
	Auszahlungen für Baumaßnahmen														



Investitionsübersicht 2023

Gemeinde: 00 Gemeinde Söhrewald

Seite : 52

Datum: 19.01.2023

Uhrzeit: 08:29:01

Pos.	Inhalt	Ergebnis 2021	Plan 2022	Plan 2023	VE 2023	Plan 2024	Plan 2025	Plan 2026	Plan Folgejahre	Bisher bereitgestellt	Gesamtbetrag	Davon bereits gezahlt	
												EUR	EUR
	Hauptproduktbereich		5	Gestaltung der Umwelt									
	Produktbereich		51	Räumliche Planung und Entwicklung									
	Produktgruppe		511	Räumliche Planungs- und Entwicklungsmaßnahmen									
	Produkt		51101	Räumliche Planungs- und Entwicklungsmaßnahmen									
		EUR	1	2	3	4	5	6	7	8	9	10	11
	09630000 Infrastrukturanlagen im Bau - sonstige Baumaßnahmen	0,00	0	0	0	0	0	0	0	0	-256.562	-256.562	0
=	Summe investive Auszahlungen	0,00	0	0	0	0	0	0	0	0	-256.562	-256.562	0
=	Saldo aus Investitionstätigkeit (Einzahlungen ./. Auszahlungen)	0,00	0	0	0	0	0	0	0	0	-98.940	-98.940	0
	51101-05	Dorferneuerung - Optimierung DGH Wellerode											
1.	+ Einzahlungen aus Investitionstätigkeit und -zuschüssen sowie aus Investitionsbeiträgen	0,00	0	0	0	0	0	0	0	0	20.499	20.499	0
	36010000 Sonderposten aus Zuweisungen vom Land	0,00	0	0	0	0	0	0	0	0	20.499	20.499	0
=	Summe investive Einzahlungen	0,00	0	0	0	0	0	0	0	0	20.499	20.499	0
3.	- Auszahlungen für Baumaßnahmen	0,00	0	0	0	0	0	0	0	0	-34.467	-34.467	0
	09630000 Infrastrukturanlagen im Bau - sonstige Baumaßnahmen	0,00	0	0	0	0	0	0	0	0	-34.467	-34.467	0
=	Summe investive Auszahlungen	0,00	0	0	0	0	0	0	0	0	-34.467	-34.467	0
=	Saldo aus Investitionstätigkeit (Einzahlungen ./. Auszahlungen)	0,00	0	0	0	0	0	0	0	0	-13.968	-13.968	0
	51101-07	Dorferneuerung - Öffnung Fahrenbach - III. BA											
1.	+ Einzahlungen aus Investitionstätigkeit und -zuschüssen sowie aus Investitionsbeiträgen	0,00	0	0	0	0	0	0	0	0	307.956	307.956	0
	36010000 Sonderposten aus Zuweisungen vom Land	0,00	0	0	0	0	0	0	0	0	307.956	307.956	0
=	Summe investive Einzahlungen	0,00	0	0	0	0	0	0	0	0	307.956	307.956	0
-	Auszahlungen für Baumaßnahmen	0,00	0	0	0	0	0	0	0	0	-554.903	-554.903	0
	09630000 Infrastrukturanlagen im Bau - sonstige Baumaßnahmen	0,00	0	0	0	0	0	0	0	0	-554.903	-554.903	0
=	Summe investive Auszahlungen	0,00	0	0	0	0	0	0	0	0	-554.903	-554.903	0



Investitionsübersicht 2023

Gemeinde: 00 Gemeinde Söhrewald

Seite : 53

Datum: 19.01.2023

Uhrzeit: 08:29:01

Hauptproduktbereich	5	Gestaltung der Umwelt
Produktbereich	51	Räumliche Planung und Entwicklung
Produktgruppe	511	Räumliche Planungs- und Entwicklungsmaßnahmen
Produkt	51101	Räumliche Planungs- und Entwicklungsmaßnahmen

Pos.	Inhalt	Ergebnis	Plan	Plan	VE	Plan	Plan	Plan	Plan	Plan	Bisher	Gesamtbetrag	Davon bereits	
		2021	2022	2023	2023	2024	2025	2026	2026	2026	2026	2026	2026	gezahlt
		EUR	EUR	EUR	EUR	EUR	EUR	EUR	EUR	EUR	EUR	EUR	EUR	EUR
		1	2	3	4	5	6	7	8	9	10	11		
=	Saldo aus Investitionstätigkeit (Einzahlungen ./.)	0,00	0	0	0	0	0	0	0	0	-246.947	-246.947	0	
51101-08 Erschliessung Baugebiete														
3.	- Auszahlungen für Baumaßnahmen	0,00	-5.000	0	0	0	0	0	0	0	-5.000	-5.000	0	
	09510000 Anlagen im Bau - Hochbau	0,00	-5.000	0	0	0	0	0	0	0	-5.000	-5.000	0	
=	Summe investive Auszahlungen	0,00	-5.000	0	0	0	0	0	0	0	-5.000	-5.000	0	
=	Saldo aus Investitionstätigkeit (Einzahlungen ./.)	0,00	-5.000	0	0	0	0	0	0	0	-5.000	-5.000	0	
51101-09 Dorferneuerung - Mehrgenerationenplatz														
1.	+ Einzahlungen aus Investitionstätigkeit und -zuschüssen sowie aus Investitionsbeiträgen	0,00	0	0	0	0	0	0	0	0	21.787	21.787	0	
	36010000 Sonderposten aus Zuweisungen vom Land	0,00	0	0	0	0	0	0	0	0	20.587	20.587	0	
	36900000 Sonstige Sonderposten, maßnahmenbezogen	0,00	0	0	0	0	0	0	0	0	1.200	1.200	0	
=	Summe investive Einzahlungen	0,00	0	0	0	0	0	0	0	0	21.787	21.787	0	
3.	- Auszahlungen für Baumaßnahmen	0,00	0	0	0	0	0	0	0	0	-37.307	-37.307	0	
	09630000 Infrastrukturanlagen im Bau - sonstige Baumaßnahmen	0,00	0	0	0	0	0	0	0	0	-37.307	-37.307	0	
=	Summe investive Auszahlungen	0,00	0	0	0	0	0	0	0	0	-37.307	-37.307	0	
=	Saldo aus Investitionstätigkeit (Einzahlungen ./.)	0,00	0	0	0	0	0	0	0	0	-15.520	-15.520	0	
51101-10 Erschliessung Baugebiete OT Wellerode														
3.	- Auszahlungen für Baumaßnahmen	0,00	-10.000	0	0	0	0	0	0	0	-10.000	-10.000	0	
	09510000 Anlagen im Bau - Hochbau	0,00	-10.000	0	0	0	0	0	0	0	-10.000	-10.000	0	
=	Summe investive Auszahlungen	0,00	-10.000	0	0	0	0	0	0	0	-10.000	-10.000	0	
=	Saldo aus Investitionstätigkeit (Einzahlungen ./.)	0,00	-10.000	0	0	0	0	0	0	0	-10.000	-10.000	0	



Investitionsübersicht 2023

Gemeinde: 00 Gemeinde Söhrewald

Seite : 54

Datum: 19.01.2023

Uhrzeit: 08:29:01

Hauptproduktbereich	5	Gestaltung der Umwelt
Produktbereich	51	Räumliche Planung und Entwicklung
Produktgruppe	511	Räumliche Planungs- und Entwicklungsmaßnahmen
Produkt	51101	Räumliche Planungs- und Entwicklungsmaßnahmen

Pos.	Inhalt	Ergebnis 2021		Plan 2022		Plan 2023		VE 2023		Plan 2024		Plan 2025		Plan 2026		Plan Folgejahre		Bisher bereitgestellt		Gesamtbetrag		Davon bereits gezahlt	
		EUR	1	EUR	2	EUR	3	EUR	4	EUR	5	EUR	6	EUR	7	EUR	8	EUR	9	EUR	10	EUR	11
Auszahlungen)																							
51101-13	Baugebiet Sonnenhangweg OT Wattenbach																						
3.	-	Auszahlungen für Baumaßnahmen	-2.190,17	0	0	0	0	0	0	0	0	0	0	0	0	0	0	0	-32.731	-32.731	-32.731	0	0
		09510000 Anlagen im Bau - Hochbau	-2.190,17	0	0	0	0	0	0	0	0	0	0	0	0	0	0	0	-32.731	-32.731	-32.731	0	0
	=	Summe investive Auszahlungen	-2.190,17	0	0	0	0	0	0	0	0	0	0	0	0	0	0	0	-32.731	-32.731	-32.731	0	0
	=	Saldo aus Investitionstätigkeit (Einzahlungen ./.	-2.190,17	0	0	0	0	0	0	0	0	0	0	0	0	0	0	0	-32.731	-32.731	-32.731	0	0
		Auszahlungen)																					



Investitionsübersicht 2023

Gemeinde: 00 Gemeinde Söhrewald

Seite : 55

Datum: 19.01.2023

Uhrzeit: 08:29:01

Hauptproduktbereich 5 Gestaltung der Umwelt
 Produktbereich 52 Bauen und Wohnen
 Produktgruppe 521 Bau- und Grundstücksordnung
 Produkt 52101 Bauen und Wohnen

Pos.	Inhalt	Ergebnis 2021		Plan 2022		Plan 2023		VE 2023		Plan 2024		Plan 2025		Plan 2026		Plan Folgejahre		Bisher bereitgestellt		Gesamtbetrag		Davon bereits gezahlt	
		EUR	1	EUR	2	EUR	3	EUR	4	EUR	5	EUR	6	EUR	7	EUR	8	EUR	9	EUR	10	EUR	11

Ohne Projektzuordnung

5.	- Auszahlungen für Investitionen in das Finanzanlagevermögen	0,00	0	0	0	0	0	0	0	0	0	0	0	0	0	0	0	-215	-215	0	0	0	0
	15040000 Wertpapiere des Anlagevermögens an sonstigem öffentlichen Bereich	0,00	0	0	0	0	0	0	0	0	0	0	0	0	0	0	0	-215	-215	0	0	0	0
=	Summe investive Auszahlungen	0,00	0	0	0	0	0	0	0	0	0	0	0	0	0	0	0	-215	-215	0	0	0	0
=	Saldo aus Investitionstätigkeit (Einzahlungen ./ Auszahlungen)	0,00	0	0	0	0	0	0	0	0	0	0	0	0	0	0	0	-215	-215	0	0	0	0



Investitionsübersicht 2023

Gemeinde: 00 Gemeinde Söhrewald

Seite : 56

Datum: 19.01.2023

Uhrzeit: 08:29:01

Hauptproduktbereich 5 Gestaltung der Umwelt
 Produktbereich 53 Ver- und Entsorgung
 Produktgruppe 533 Wasserversorgung
 Produkt 53301 Wasserversorgung

Pos.	Inhalt	Ergebnis	Plan	Plan	Plan	Plan	Plan	Plan	Plan	Plan	Bisher	Gesamtbetrag	Davon bereits	
		2021	2022	2023	2023	2024	2025	2026	2026	2026	2026	bereitgestellt	EUR	gezahlt
		EUR	EUR	EUR	EUR	EUR	EUR	EUR	EUR	EUR	EUR	EUR	EUR	EUR
		1	2	3	4	5	6	7	8	9	10	11		
Ohne Projektzuordnung														
1.	+ Einzahlungen aus Investitionstätigkeit und -zuschüssen sowie aus Investitionsbeiträgen	2.441,70	13.000	13.000	13.000	13.000	13.000	13.000	13.000	0	108.078	160.078	0	
	36180000 Sonderposten aus Zuschüssen von übrigen Bereichen	2.441,70	12.000	12.000	12.000	12.000	12.000	12.000	12.000	0	102.480	150.480	0	
	36600000 Sonderposten aus Beiträgen	0,00	1.000	1.000	1.000	1.000	1.000	1.000	1.000	0	5.598	9.598	0	
=	Summe investive Einzahlungen	2.441,70	13.000	13.000	13.000	13.000	13.000	13.000	13.000	0	108.078	160.078	0	
2.	- Auszahlungen für Grundstücke, Gebäude und Bauten pp.	-14.826,07	-25.000	-25.000	-25.000	-25.000	-25.000	-25.000	-25.000	0	-158.172	-258.172	0	
	06580000 Nutzwasseranlagen	-14.826,07	-25.000	-25.000	-25.000	-25.000	-25.000	-25.000	-25.000	0	-158.172	-258.172	0	
4.	- Auszahlungen für Investitionen in das sonstige Sachanlagevermögen	-3.451,40	-16.500	-8.500	0	-8.500	-3.500	-3.500	-3.500	0	-36.423	-60.423	0	
	02300000 Ähnliche Rechte und Werte	0,00	0	0	0	0	0	0	0	0	-270	-270	0	
	07000000 Anlagen der Energieversorgung und Betriebstechnik	-1.148,00	0	0	0	0	0	0	0	0	-1.148	-1.148	0	
	07900000 Geringwertige Anlagen und Maschinen (GWG)	0,00	-1.000	-1.000	-1.000	-1.000	-1.000	-1.000	-1.000	0	-1.880	-5.880	0	
	08010000 Werkzeuge, Werkzeuge und Modelle, Prüf- und Messmittel	-2.303,40	-13.000	-5.000	0	-5.000	0	0	0	0	-26.514	-36.514	0	
	08900000 Geringwertige Vermögensgegenstände der Betriebs- und	0,00	-2.500	-2.500	0	-2.500	-2.500	-2.500	-2.500	0	-6.610	-16.610	0	
5.	- Auszahlungen für Investitionen in das Finanzanlagevermögen	0,00	0	0	0	0	0	0	0	0	-215	-215	0	
	15040000 Wertpapiere des Anlagevermögens an sonstigem öffentlichen Bereich	0,00	0	0	0	0	0	0	0	0	-215	-215	0	
=	Summe investive Auszahlungen	-18.277,47	-41.500	-33.500	0	-33.500	-28.500	-28.500	-28.500	0	-194.811	-318.811	0	
=	Saldo aus Investitionstätigkeit (Einzahlungen ./ Auszahlungen)	-15.835,77	-28.500	-20.500	0	-20.500	-15.500	-15.500	-15.500	0	-86.733	-158.733	0	



Investitionsübersicht 2023

Gemeinde: 00 Gemeinde Söhrewald

Seite : 57

Datum: 19.01.2023

Uhrzeit: 08:29:01

Hauptproduktbereich	5	Gestaltung der Umwelt
Produktbereich	53	Ver- und Entsorgung
Produktgruppe	533	Wasserversorgung
Produkt	53301	Wasserversorgung

Pos.	Inhalt	Ergebnis 2021 EUR	Plan 2022 EUR	Plan 2023 EUR	VE 2023 EUR	Plan 2024 EUR	Plan 2025 EUR	Plan 2026 EUR	Plan Folgejahre EUR	Bisher bereitgestellt EUR	Gesamtbetrag EUR	Davon bereits gezahlt		
												EUR	11	
51101-12 Wohnpark "Am Schwarzebach"														
1.	+ Einzahlungen aus Investitionstätigkeit und -zuschüssen sowie aus Investitionsbeiträgen	0,00	0	23.600	0	0	0	0	0	0	0	23.600	0	0
	36600000 Sonderposten aus Beiträgen	0,00	0	23.600	0	0	0	0	0	0	0	23.600	0	0
=	Summe investive Einzahlungen	0,00	0	23.600	0	0	0	0	0	0	0	23.600	0	0
=	Saldo aus Investitionstätigkeit (Einzahlungen ./ Auszahlungen)	0,00	0	23.600	0	0	0	0	0	0	0	23.600	0	0
51101-13 Baugebiet Sonnenhangweg OT Wattenbach														
1.	+ Einzahlungen aus Investitionstätigkeit und -zuschüssen sowie aus Investitionsbeiträgen	17.065,62	0	6.000	0	0	0	0	0	0	17.065	23.065	0	0
	36600000 Sonderposten aus Beiträgen	17.065,62	0	6.000	0	0	0	0	0	0	17.065	23.065	0	0
=	Summe investive Einzahlungen	17.065,62	0	6.000	0	0	0	0	0	0	17.065	23.065	0	0
2.	- Auszahlungen für Grundstücke, Gebäude und Bauten pp. 06580000 Nutzwasseranlagen	-229,52	0	-500	0	0	0	0	0	-229	-229	-729	0	0
3.	- Auszahlungen für Baumaßnahmen 09520000 Anlagen im Bau - Tiefbau	-42.554,14	0	0	0	0	0	0	0	-53.917	-53.917	-53.917	0	0
=	Summe investive Auszahlungen	-42.783,66	0	-500	0	0	0	0	0	-54.146	-54.146	-54.646	0	0
=	Saldo aus Investitionstätigkeit (Einzahlungen ./ Auszahlungen)	-25.718,04	0	5.500	0	0	0	0	0	-37.080	-37.080	-31.580	0	0
53301-01 Fernüberwachung / Sanierung Wasserversorgung														
1.	+ Einzahlungen aus Investitionstätigkeit und -zuschüssen sowie aus Investitionsbeiträgen	0,00	0	0	0	0	0	0	0	0	0	18.660	18.660	0
	36010000 Sonderposten aus Zuweisungen vom Land	0,00	0	0	0	0	0	0	0	0	0	18.660	18.660	0
=	Summe investive Einzahlungen	0,00	0	0	0	0	0	0	0	0	0	18.660	18.660	0
3.	- Auszahlungen für Baumaßnahmen	0,00	0	0	0	0	0	0	0	-22.230	-22.230	-22.230	0	0



Investitionsübersicht 2023

Gemeinde: 00 Gemeinde Söhrewald

Seite : 58

Datum: 19.01.2023

Uhrzeit: 08:29:01

Hauptproduktbereich	5	Gestaltung der Umwelt
Produktbereich	53	Ver- und Entsorgung
Produktgruppe	533	Wasserversorgung
Produkt	53301	Wasserversorgung

Pos.	Inhalt	Ergebnis 2021 EUR	Plan 2022 EUR	Plan 2023 EUR	VE 2023 EUR	Plan 2024 EUR	Plan 2025 EUR	Plan 2026 EUR	Plan Folgejahre EUR	Bisher bereitgestellt EUR	Gesamtbetrag EUR	Davon bereits gezahlt	
												EUR	EUR
	09530000 Anlagen im Bau - Sonstige Baumaßnahmen	0,00	0	0	0	0	0	0	0	0	-22.230	10	11
=	Summe investive Auszahlungen	0,00	0	0	0	0	0	0	0	-22.230	-22.230		
=	Saldo aus Investitionstätigkeit (Einzahlungen ./.	0,00	0	0	0	0	0	0	0	-3.570	-3.570		
53301-03	Bahnhofstraße												
3.	- Auszahlungen für Baumaßnahmen	0,00	0	0	0	0	0	0	0	-60.216	-60.216		
	09520000 Anlagen im Bau - Tiefbau	0,00	0	0	0	0	0	0	0	-60.216	-60.216		
=	Summe investive Auszahlungen	0,00	0	0	0	0	0	0	0	-60.216	-60.216		
=	Saldo aus Investitionstätigkeit (Einzahlungen ./.	0,00	0	0	0	0	0	0	0	-60.216	-60.216		
53301-08	Verfahrenstechnik Hochbehälter Wellerode												
3.	- Auszahlungen für Baumaßnahmen	0,00	0	0	0	0	0	0	0	-53.860	-53.860		
	09630000 Infrastrukturanlagen im Bau - sonstige Baumaßnahmen	0,00	0	0	0	0	0	0	0	-53.860	-53.860		
=	Summe investive Auszahlungen	0,00	0	0	0	0	0	0	0	-53.860	-53.860		
=	Saldo aus Investitionstätigkeit (Einzahlungen ./.	0,00	0	0	0	0	0	0	0	-53.860	-53.860		
53301-09	Sanierung Brunnengebäude Eiterhagen												
3.	- Auszahlungen für Baumaßnahmen	0,00	0	0	0	0	0	0	0	-33.189	-33.189		
	09510000 Anlagen im Bau - Hochbau	0,00	0	0	0	0	0	0	0	-33.189	-33.189		
=	Summe investive Auszahlungen	0,00	0	0	0	0	0	0	0	-33.189	-33.189		
=	Saldo aus Investitionstätigkeit (Einzahlungen ./.	0,00	0	0	0	0	0	0	0	-33.189	-33.189		
53301-10	Sanierung Tiefbrunnen Eiterhagen												
3.	- Auszahlungen für Baumaßnahmen	0,00	0	0	0	0	0	0	0	-37.106	-37.106		



Investitionsübersicht 2023

Gemeinde: 00 Gemeinde Söhrewald

Seite : 59

Datum: 19.01.2023

Uhrzeit: 08:29:01

Hauptproduktbereich	5	Gestaltung der Umwelt
Produktbereich	53	Ver- und Entsorgung
Produktgruppe	533	Wasserversorgung
Produkt	53301	Wasserversorgung

Pos.	Inhalt	Ergebnis 2021 EUR	Plan 2022 EUR	Plan 2023 EUR	VE 2023 EUR	Plan 2024 EUR	Plan 2025 EUR	Plan 2026 EUR	Plan Folgejahre EUR	Bisher bereitgestellt EUR	Gesamtbetrag EUR	Davon bereits gezahlt	
												EUR	11
	09630000 Infrastrukturanlagen im Bau - sonstige Baumaßnahmen	0,00	0	0	0	0	0	0	0	0	-37.106	10	11
=	Summe investive Auszahlungen	0,00	0	0	0	0	0	0	0	0	-37.106	-37.106	0
=	Saldo aus Investitionstätigkeit (Einzahlungen ./. Auszahlungen)	0,00	0	0	0	0	0	0	0	0	-37.106	-37.106	0
53301-11 Tiefbrunnen II - Frequenzumformer mit Schrank													
3.	- Auszahlungen für Baumaßnahmen	0,00	0	0	0	0	0	0	0	0	-39.797	-39.797	0
	09630000 Infrastrukturanlagen im Bau - sonstige Baumaßnahmen	0,00	0	0	0	0	0	0	0	0	-39.797	-39.797	0
=	Summe investive Auszahlungen	0,00	0	0	0	0	0	0	0	0	-39.797	-39.797	0
=	Saldo aus Investitionstätigkeit (Einzahlungen ./. Auszahlungen)	0,00	0	0	0	0	0	0	0	0	-39.797	-39.797	0
53301-12 Tiefbrunnen I - Einschubverrohrung mit neuer Pumpe und Steigleitung													
3.	- Auszahlungen für Baumaßnahmen	-68.771,28	0	0	0	0	0	-300.000	0	0	-172.568	-472.568	0
	09630000 Infrastrukturanlagen im Bau - sonstige Baumaßnahmen	-68.771,28	0	0	0	0	0	-300.000	0	0	-172.568	-472.568	0
=	Summe investive Auszahlungen	-68.771,28	0	0	0	0	0	-300.000	0	0	-172.568	-472.568	0
=	Saldo aus Investitionstätigkeit (Einzahlungen ./. Auszahlungen)	-68.771,28	0	0	0	0	0	-300.000	0	0	-172.568	-472.568	0
53301-14 Zaunanlage Pumpstation Wellerode													
2.	- Auszahlungen für Grundstücke, Gebäude und Bauten pp.	0,00	0	0	0	0	0	0	0	0	-17.060	-17.060	0
	05600000 Grundstückseinrichtungen	0,00	0	0	0	0	0	0	0	0	-17.060	-17.060	0
=	Summe investive Auszahlungen	0,00	0	0	0	0	0	0	0	0	-17.060	-17.060	0
=	Saldo aus Investitionstätigkeit (Einzahlungen ./. Auszahlungen)	0,00	0	0	0	0	0	0	0	0	-17.060	-17.060	0



Investitionsübersicht 2023

Gemeinde: 00 Gemeinde Söhrewald

Seite : 60

Datum: 19.01.2023

Uhrzeit: 08:29:01

Hauptproduktbereich 5 Gestaltung der Umwelt
 Produktbereich 53 Ver- und Entsorgung
 Produktgruppe 533 Wasserversorgung
 Produkt 53301 Wasserversorgung

Pos.	Inhalt	Ergebnis 2021		Plan 2022		Plan 2023		VE 2023		Plan 2024		Plan 2025		Plan 2026		Plan Folgejahre		Bisher bereitgestellt		Gesamtbetrag		Davon bereits gezahlt	
		EUR	1	EUR	2	EUR	3	EUR	4	EUR	5	EUR	6	EUR	7	EUR	8	EUR	9	EUR	10	EUR	11
53301-16 Verfahrenstechnik HB Eiterhagen inkl. Zuläufe in die Behälterkammern																							
3.	-		-2.499,00	-25.000	0	0	0	0	0	0	0	0	0	0	0	0	0	0	-27.499	-27.499	-27.499	0	0
			-2.499,00	-25.000	0	0	0	0	0	0	0	0	0	0	0	0	0	0	-27.499	-27.499	-27.499	0	0
=	Summe investive Auszahlungen		-2.499,00	-25.000	0	0	0	0	0	0	0	0	0	0	0	0	0	0	-27.499	-27.499	-27.499	0	0
=	Saldo aus Investitionstätigkeit (Einzahlungen ./ Auszahlungen)		-2.499,00	-25.000	0	0	0	0	0	0	0	0	0	0	0	0	0	0	-27.499	-27.499	-27.499	0	0
53301-17 Prozessleitreehner WELMPU																							
4.	-		0,00	0	0	0	0	0	0	0	0	0	0	0	0	0	0	0	-4.536	-4.536	-4.536	0	0
			0,00	0	0	0	0	0	0	0	0	0	0	0	0	0	0	0	-4.536	-4.536	-4.536	0	0
=	Summe investive Auszahlungen		0,00	0	0	0	0	0	0	0	0	0	0	0	0	0	0	0	-4.536	-4.536	-4.536	0	0
=	Saldo aus Investitionstätigkeit (Einzahlungen ./ Auszahlungen)		0,00	0	0	0	0	0	0	0	0	0	0	0	0	0	0	0	-4.536	-4.536	-4.536	0	0
53301-18 Pumpwerk Wellerde																							
3.	-		0,00	0	0	0	0	0	0	0	0	0	0	0	0	0	0	0	-10.606	-10.606	-10.606	0	0
			0,00	0	0	0	0	0	0	0	0	0	0	0	0	0	0	0	-10.606	-10.606	-10.606	0	0
=	Summe investive Auszahlungen		0,00	0	0	0	0	0	0	0	0	0	0	0	0	0	0	0	-10.606	-10.606	-10.606	0	0
=	Saldo aus Investitionstätigkeit (Einzahlungen ./ Auszahlungen)		0,00	0	0	0	0	0	0	0	0	0	0	0	0	0	0	0	-10.606	-10.606	-10.606	0	0
53301-21 Umstellung auf Funkwasserzähler																							
4.	-		0,00	0	0	0	0	0	0	0	0	0	0	0	0	0	0	0	-50.000	-50.000	-50.000	0	0
			0,00	0	0	0	0	0	0	0	0	0	0	0	0	0	0	0	-50.000	-50.000	-50.000	0	0
=	Summe investive Auszahlungen		0,00	0	0	0	0	0	0	0	0	0	0	0	0	0	0	0	-10.606	-10.606	-10.606	0	0
=	Saldo aus Investitionstätigkeit (Einzahlungen ./ Auszahlungen)		0,00	0	0	0	0	0	0	0	0	0	0	0	0	0	0	0	-10.606	-10.606	-10.606	0	0
53301-21 Umstellung auf Funkwasserzähler																							
4.	-		0,00	0	0	0	0	0	0	0	0	0	0	0	0	0	0	0	-50.000	-50.000	-50.000	0	0
			0,00	0	0	0	0	0	0	0	0	0	0	0	0	0	0	0	-50.000	-50.000	-50.000	0	0
=	Summe investive Auszahlungen		0,00	0	0	0	0	0	0	0	0	0	0	0	0	0	0	0	-10.606	-10.606	-10.606	0	0
=	Saldo aus Investitionstätigkeit (Einzahlungen ./ Auszahlungen)		0,00	0	0	0	0	0	0	0	0	0	0	0	0	0	0	0	-10.606	-10.606	-10.606	0	0



Investitionsübersicht 2023

Gemeinde: 00 Gemeinde Söhrewald

Seite : 61

Datum: 19.01.2023

Uhrzeit: 08:29:01

Hauptproduktbereich	5	Gestaltung der Umwelt
Produktbereich	53	Ver- und Entsorgung
Produktgruppe	533	Wasserversorgung
Produkt	53301	Wasserversorgung

Pos.	Inhalt	Ergebnis 2021 EUR	Plan 2022 EUR	Plan 2023 EUR	VE 2023 EUR	Plan 2024 EUR	Plan 2025 EUR	Plan 2026 EUR	Plan Folgejahre EUR	Bisher bereitgestellt EUR	Gesamtbetrag EUR	Davon bereits gezahlt	
												EUR	11
	09050000 Geleistete Anzahlungen auf Maschinen, Betriebs- oder	0,00	0	-25.000	0	-50.000	-50.000	-50.000	0	0	-175.000	10	11
=	Summe investive Auszahlungen	0,00	0	-25.000	0	-50.000	-50.000	-50.000	0	0	-175.000	0	0
=	Saldo aus Investitionstätigkeit (Einzahlungen ./. Auszahlungen)	0,00	0	-25.000	0	-50.000	-50.000	-50.000	0	0	-175.000	0	0
53301-22 Optimierung Trinkwasserförderung													
3.	- Auszahlungen für Baumaßnahmen	-13.880,21	-10.000	0	0	0	0	0	0	-23.880	-23.880	0	0
	09630000 Infrastrukturanlagen im Bau - sonstige Baumaßnahmen	-13.880,21	-10.000	0	0	0	0	0	0	-23.880	-23.880	0	0
=	Summe investive Auszahlungen	-13.880,21	-10.000	0	0	0	0	0	0	-23.880	-23.880	0	0
=	Saldo aus Investitionstätigkeit (Einzahlungen ./. Auszahlungen)	-13.880,21	-10.000	0	0	0	0	0	0	-23.880	-23.880	0	0
53301-23 Regenerierung Tiefbrunnen II													
3.	- Auszahlungen für Baumaßnahmen	0,00	-175.000	0	0	0	0	0	0	-175.000	-175.000	0	0
	09630000 Infrastrukturanlagen im Bau - sonstige Baumaßnahmen	0,00	-175.000	0	0	0	0	0	0	-175.000	-175.000	0	0
=	Summe investive Auszahlungen	0,00	-175.000	0	0	0	0	0	0	-175.000	-175.000	0	0
=	Saldo aus Investitionstätigkeit (Einzahlungen ./. Auszahlungen)	0,00	-175.000	0	0	0	0	0	0	-175.000	-175.000	0	0
53301-24 Grundhafte Erneuerung Druckminderschächte													
3.	- Auszahlungen für Baumaßnahmen	0,00	-20.000	0	0	0	0	0	0	-20.000	-20.000	0	0
	09630000 Infrastrukturanlagen im Bau - sonstige Baumaßnahmen	0,00	-20.000	0	0	0	0	0	0	-20.000	-20.000	0	0
=	Summe investive Auszahlungen	0,00	-20.000	0	0	0	0	0	0	-20.000	-20.000	0	0



Investitionsübersicht 2023

Gemeinde: 00 Gemeinde Söhrewald

Pos.	Inhalt	Ergebnis 2021 EUR	Plan 2022 EUR	Plan 2023 EUR	VE 2023 EUR	Plan 2024 EUR	Plan 2025 EUR	Plan 2026 EUR	Plan Folgejahre EUR	Bisher bereitgestellt EUR	Gesamtbetrag EUR	Davon bereits gezahlt EUR
Hauptproduktbereich 5 Gestaltung der Umwelt												
Produktbereich 53 Ver- und Entsorgung												
Produktgruppe 533 Wasserversorgung												
Produkt 53301 Wasserversorgung												
	= Saldo aus Investitionstätigkeit (Einzahlungen ./.	0,00	-20.000	0	0	0	0	0	0	-20.000	-20.000	0
Auszahlungen)												
53301-25 Ltg. HB Eiterhagen - HB Wattenbach												
3.	- Auszahlungen für Baumaßnahmen	0,00	0	0	0	-1.985.000	0	0	0	0	-1.985.000	0
	09630000 Infrastrukturanlagen im Bau - sonstige Baumaßnahmen	0,00	0	0	0	-1.985.000	0	0	0	0	-1.985.000	0
	= Summe investive Auszahlungen	0,00	0	0	0	-1.985.000	0	0	0	0	-1.985.000	0
	= Saldo aus Investitionstätigkeit (Einzahlungen ./.	0,00	0	0	0	-1.985.000	0	0	0	0	-1.985.000	0
Auszahlungen)												
53301-26 TB Wellerode II - Erneuerung Brunnengebäude												
3.	- Auszahlungen für Baumaßnahmen	0,00	0	-30.000	0	0	0	0	0	0	-30.000	0
	09630000 Infrastrukturanlagen im Bau - sonstige Baumaßnahmen	0,00	0	-30.000	0	0	0	0	0	0	-30.000	0
	= Summe investive Auszahlungen	0,00	0	-30.000	0	0	0	0	0	0	-30.000	0
	= Saldo aus Investitionstätigkeit (Einzahlungen ./.	0,00	0	-30.000	0	0	0	0	0	0	-30.000	0
Auszahlungen)												
53301-27 HB Wellerode - Erneuerung Falleitung												
3.	- Auszahlungen für Baumaßnahmen	0,00	0	-10.000	0	0	0	0	0	0	-10.000	0
	09630000 Infrastrukturanlagen im Bau - sonstige Baumaßnahmen	0,00	0	-10.000	0	0	0	0	0	0	-10.000	0
	= Summe investive Auszahlungen	0,00	0	-10.000	0	0	0	0	0	0	-10.000	0
	= Saldo aus Investitionstätigkeit (Einzahlungen ./.	0,00	0	-10.000	0	0	0	0	0	0	-10.000	0
Auszahlungen)												
53301-28 HB Wellerode - Erneuerung Wasseraufbereitung												
3.	- Auszahlungen für Baumaßnahmen	0,00	0	-10.000	0	0	0	0	0	0	-10.000	0



Investitionsübersicht 2023

Gemeinde: 00 Gemeinde Söhrewald

Seite : 63

Datum: 19.01.2023

Uhrzeit: 08:29:01

Hauptproduktbereich 5 Gestaltung der Umwelt
 Produktbereich 53 Ver- und Entsorgung
 Produktgruppe 533 Wasserversorgung
 Produkt 53301 Wasserversorgung

Pos.	Inhalt	Ergebnis 2021 EUR	Plan 2022 EUR	Plan 2023 EUR	VE 2023 EUR	Plan 2024 EUR	Plan 2025 EUR	Plan 2026 EUR	Plan Folgejahre EUR	Bisher bereitgestellt EUR	Gesamtbetrag EUR	Davon bereits gezahlt	
												EUR	11
	09630000 Infrastrukturanlagen im Bau - sonstige Baumaßnahmen	0,00	0	-10.000	0	0	0	0	0	9	10	10	11
=	Summe investive Auszahlungen	0,00	0	-10.000	0	0	0	0	0	0	-10.000	-10.000	0
=	Saldo aus Investitionstätigkeit (Einzahlungen ./. Auszahlungen)	0,00	0	-10.000	0	0	0	0	0	0	-10.000	-10.000	0
53301-29 L.3236 OD Eiterhagen													
3.	- Auszahlungen für Baumaßnahmen	0,00	0	-10.000	0	0	0	0	0	0	0	-10.000	0
	09630000 Infrastrukturanlagen im Bau - sonstige Baumaßnahmen	0,00	0	-10.000	0	0	0	0	0	0	0	-10.000	0
=	Summe investive Auszahlungen	0,00	0	-10.000	0	0	0	0	0	0	0	-10.000	0
=	Saldo aus Investitionstätigkeit (Einzahlungen ./. Auszahlungen)	0,00	0	-10.000	0	0	0	0	0	0	0	-10.000	0
53301-30 Erweiterung Fernwirkanlage													
4.	- Auszahlungen für Investitionen in das sonstige Sachanlagevermögen	0,00	0	-20.000	0	-20.000	0	0	0	0	0	-40.000	0
	08500000 Büromaschinen, Organisationsmittel, Datenverarbeitungs- und Kommunikationsanlagen	0,00	0	-20.000	0	-20.000	0	0	0	0	0	-40.000	0
=	Summe investive Auszahlungen	0,00	0	-20.000	0	-20.000	0	0	0	0	0	-40.000	0
=	Saldo aus Investitionstätigkeit (Einzahlungen ./. Auszahlungen)	0,00	0	-20.000	0	-20.000	0	0	0	0	0	-40.000	0
53301-31 Klimaanlagen TB 1 und TB 2													
4.	- Auszahlungen für Investitionen in das sonstige Sachanlagevermögen	0,00	0	-9.000	0	0	0	0	0	0	0	-9.000	0
	07000000 Anlagen der Energieversorgung und Betriebstechnik	0,00	0	-9.000	0	0	0	0	0	0	0	-9.000	0



Investitionsübersicht 2023

Gemeinde: 00 Gemeinde Söhrewald

Seite : 64

Datum: 19.01.2023

Uhrzeit: 08:29:01

Hauptproduktbereich 5 Gestaltung der Umwelt
 Produktbereich 53 Ver- und Entsorgung
 Produktgruppe 533 Wasserversorgung
 Produkt 53301 Wasserversorgung

Pos.	Inhalt	Ergebnis 2021 EUR	Plan 2022 EUR	Plan 2023 EUR	VE 2023 EUR	Plan 2024 EUR	Plan 2025 EUR	Plan 2026 EUR	Plan Folgejahre EUR	Bisher bereitgestellt EUR	Gesamtbetrag EUR	Davon bereits gezahlt	
												EUR	EUR
		1	2	3	4	5	6	7	8	9	10	11	
=	Summe investive Auszahlungen	0,00	0	-9.000	0	0	0	0	0	0	-9.000	0	0
=	Saldo aus Investitionstätigkeit (Einzahlungen ./. Auszahlungen)	0,00	0	-9.000	0	0	0	0	0	0	-9.000	0	0
54101-08 Sonnenhangweg "unterer Teil"													
3.	- Auszahlungen für Baumaßnahmen	-41.917,17	0	0	0	0	0	0	0	-44.417	-44.417	0	0
	09520000 Anlagen im Bau - Tiefbau	-41.917,17	0	0	0	0	0	0	0	-44.417	-44.417	0	0
=	Summe investive Auszahlungen	-41.917,17	0	0	0	0	0	0	0	-44.417	-44.417	0	0
=	Saldo aus Investitionstätigkeit (Einzahlungen ./. Auszahlungen)	-41.917,17	0	0	0	0	0	0	0	-44.417	-44.417	0	0



Investitionsübersicht 2023

Gemeinde: 00 Gemeinde Söhrewald

Seite : 65

Datum: 19.01.2023

Uhrzeit: 08:29:01

Hauptproduktbereich	5	Gestaltung der Umwelt
Produktbereich	53	Ver- und Entsorgung
Produktgruppe	538	Abwasserbeseitigung
Produkt	53801	Abwasserbeseitigung

Pos.	Inhalt	Ergebnis										Gesamtbetrag	Davon bereits gezahlt		
		2021	Plan 2022	Plan 2023	VE 2023	Plan 2024	Plan 2025	Plan 2026	Plan Folgejahre	Bisher bereitgestellt	EUR			EUR	
		EUR	EUR	EUR	EUR	EUR	EUR	EUR	EUR	EUR	EUR	EUR	EUR	EUR	
Ohne Projektzuordnung															
1.	+ Einzahlungen aus Investitionstätigkeit und -zuschüssen sowie aus Investitionsbeiträgen	0,00	1.000	1.000	0	1.000	1.000	1.000	1.000	1.000	1.000	0	15.575	19.575	0
	36600000 Sonderposten aus Beiträgen	0,00	1.000	1.000	0	1.000	1.000	1.000	1.000	1.000	1.000	0	15.575	19.575	0
=	Summe investive Einzahlungen	0,00	1.000	1.000	0	1.000	1.000	1.000	1.000	1.000	1.000	0	15.575	19.575	0
2.	- Auszahlungen für Grundstücke, Gebäude und Bauten pp.	0,00	0	0	0	0	0	0	0	0	0	0	-8.819	-8.819	0
	06560000 Kanalsation	0,00	0	0	0	0	0	0	0	0	0	0	-8.819	-8.819	0
4.	- Auszahlungen für Investitionen in das sonstige Sachanlagevermögen	0,00	0	0	0	0	0	0	0	0	0	0	-7.443	-7.443	0
	08010000 Werkzeuge, Werkgeräte und Modelle, Prüf- und Messmittel	0,00	0	0	0	0	0	0	0	0	0	0	-7.443	-7.443	0
5.	- Auszahlungen für Investitionen in das Finanzanlagevermögen	0,00	0	0	0	0	0	0	0	0	0	0	-431	-431	0
	15040000 Wertpapiere des Anlagevermögens an sonstigem öffentlichen Bereich	0,00	0	0	0	0	0	0	0	0	0	0	-431	-431	0
=	Summe investive Auszahlungen	0,00	0	0	0	0	0	0	0	0	0	0	-16.694	-16.694	0
=	Saldo aus Investitionstätigkeit (Einzahlungen ./ Auszahlungen)	0,00	1.000	1.000	0	1.000	1.000	1.000	1.000	1.000	1.000	0	-1.119	2.880	0
51101-12 Wohnpark "Am Schwarzebach"															
1.	+ Einzahlungen aus Investitionstätigkeit und -zuschüssen sowie aus Investitionsbeiträgen	0,00	0	15.000	0	0	0	0	0	0	0	0	0	15.000	0
	36600000 Sonderposten aus Beiträgen	0,00	0	15.000	0	0	0	0	0	0	0	0	0	15.000	0
=	Summe investive Einzahlungen	0,00	0	15.000	0	0	0	0	0	0	0	0	0	15.000	0
=	Saldo aus Investitionstätigkeit (Einzahlungen ./ Auszahlungen)	0,00	0	15.000	0	0	0	0	0	0	0	0	0	15.000	0



Investitionsübersicht 2023

Gemeinde: 00 Gemeinde Söhrewald

Hauptproduktbereich 5 Gestaltung der Umwelt
Produktbereich 53 Ver- und Entsorgung
Produktgruppe 538 Abwasserbeseitigung
Produkt 53801 Abwasserbeseitigung

Pos.	Inhalt	Ergebnis 2021		Plan 2022		Plan 2023		VE 2023		Plan 2024		Plan 2025		Plan 2026		Plan Folgejahre		Bisher bereitgestellt		Gesamtbetrag		Davon bereits gezahlt	
		EUR	1	EUR	2	EUR	3	EUR	4	EUR	5	EUR	6	EUR	7	EUR	8	EUR	9	EUR	10	EUR	11
51101-13 Baugebiet Sonnenhangweg OT Wattenbach																							
1.	+ Einzahlungen aus Investitionstätigkeit und -zuschüssen sowie aus Investitionsbeiträgen	26.845,51	0	10.000	0	0	0	0	0	0	0	0	0	0	0	0	0	0	26.845	36.845	0	0	
	36600000 Sonderposten aus Beiträgen	26.845,51	0	10.000	0	0	0	0	0	0	0	0	0	0	0	0	0	0	26.845	36.845	0	0	
=	Summe investive Einzahlungen	26.845,51	0	10.000	0	0	0	0	0	0	0	0	0	0	0	0	0	0	26.845	36.845	0	0	
3.	- Auszahlungen für Baumaßnahmen	-132.759,85	0	0	0	0	0	0	0	0	0	0	0	0	0	0	0	0	-185.826	-185.826	-185.826	0	
	09620000 Infrastrukturanlagen im Bau - Tiefbau	-132.759,85	0	0	0	0	0	0	0	0	0	0	0	0	0	0	0	0	-185.826	-185.826	-185.826	0	
=	Summe investive Auszahlungen	-132.759,85	0	0	0	0	0	0	0	0	0	0	0	0	0	0	0	0	-185.826	-185.826	-185.826	0	
=	Saldo aus Investitionstätigkeit (Einzahlungen ./.	-105.914,34	0	10.000	0	0	0	0	0	0	0	0	0	0	0	0	0	0	-158.981	-148.981	-148.981	0	
53801-02 Bahnhofstraße																							
3.	- Auszahlungen für Baumaßnahmen	0,00	0	0	0	0	0	0	0	0	0	0	0	0	0	0	0	0	-171.179	-171.179	-171.179	0	
	09520000 Anlagen im Bau - Tiefbau	0,00	0	0	0	0	0	0	0	0	0	0	0	0	0	0	0	0	-171.179	-171.179	-171.179	0	
=	Summe investive Auszahlungen	0,00	0	0	0	0	0	0	0	0	0	0	0	0	0	0	0	0	-171.179	-171.179	-171.179	0	
=	Saldo aus Investitionstätigkeit (Einzahlungen ./.	0,00	0	0	0	0	0	0	0	0	0	0	0	0	0	0	0	0	-171.179	-171.179	-171.179	0	
53801-03 Kurze Straße																							
3.	- Auszahlungen für Baumaßnahmen	0,00	0	0	0	0	0	0	0	0	0	0	0	0	0	0	0	0	-25.178	-25.178	-25.178	0	
	09620000 Infrastrukturanlagen im Bau - Tiefbau	0,00	0	0	0	0	0	0	0	0	0	0	0	0	0	0	0	0	-25.178	-25.178	-25.178	0	
=	Summe investive Auszahlungen	0,00	0	0	0	0	0	0	0	0	0	0	0	0	0	0	0	0	-25.178	-25.178	-25.178	0	
=	Saldo aus Investitionstätigkeit (Einzahlungen ./.	0,00	0	0	0	0	0	0	0	0	0	0	0	0	0	0	0	0	-25.178	-25.178	-25.178	0	
53801-04 Grundsanierung Haltungen																							
3.	- Auszahlungen für Baumaßnahmen	0,00	0	0	0	0	0	0	0	0	0	0	0	0	0	0	0	0	-54.898	-54.898	-54.898	0	



Investitionsübersicht 2023

Gemeinde: 00 Gemeinde Söhrewald

Seite : 67

Datum: 19.01.2023

Uhrzeit: 08:29:01

Hauptproduktbereich	5	Gestaltung der Umwelt
Produktbereich	53	Ver- und Entsorgung
Produktgruppe	538	Abwasserbeseitigung
Produkt	53801	Abwasserbeseitigung

Pos.	Inhalt	Ergebnis EUR	Plan 2021 EUR	Plan 2022 EUR	Plan 2023 EUR	VE 2023 EUR	Plan 2024 EUR	Plan 2025 EUR	Plan 2026 EUR	Plan Folgejahre EUR	Bisher bereitgestellt EUR	Gesamtbetrag EUR	Dawon bereits gezahlt		
													EUR	11	
	09620000 Infrastrukturanlagen im Bau - Tiefbau	0,00	0	0	0	0	0	0	0	0	0	-54.898	-54.898	0	0
=	Summe investive Auszahlungen	0,00	0	0	0	0	0	0	0	0	0	-54.898	-54.898	0	0
=	Saldo aus Investitionstätigkeit (Einzahlungen ./.	0,00	0	0	0	0	0	0	0	0	0	-54.898	-54.898	0	0
53801-05 Kanalsanierungen Wasserschutzgebiet Eiterhagen															
3.	- Auszahlungen für Baumaßnahmen	0,00	0	0	0	0	0	0	0	0	0	-379.974	-379.974	0	0
	09620000 Infrastrukturanlagen im Bau - Tiefbau	0,00	0	0	0	0	0	0	0	0	0	-379.974	-379.974	0	0
=	Summe investive Auszahlungen	0,00	0	0	0	0	0	0	0	0	0	-379.974	-379.974	0	0
=	Saldo aus Investitionstätigkeit (Einzahlungen ./.	0,00	0	0	0	0	0	0	0	0	0	-379.974	-379.974	0	0
53801-06 Kanalsanierungen Wasserschutzgebiet Welleroede															
3.	- Auszahlungen für Baumaßnahmen	0,00	0	0	0	0	0	0	0	0	0	-558.704	-558.704	0	0
	09620000 Infrastrukturanlagen im Bau - Tiefbau	0,00	0	0	0	0	0	0	0	0	0	-558.704	-558.704	0	0
=	Summe investive Auszahlungen	0,00	0	0	0	0	0	0	0	0	0	-558.704	-558.704	0	0
=	Saldo aus Investitionstätigkeit (Einzahlungen ./.	0,00	0	0	0	0	0	0	0	0	0	-558.704	-558.704	0	0
53801-07 Kanalsanierungen Fahrenbachstraße OT Welleroede / I. Teil															
3.	- Auszahlungen für Baumaßnahmen	0,00	0	0	0	0	0	0	0	0	0	-51.278	-51.278	0	0
	09620000 Infrastrukturanlagen im Bau - Tiefbau	0,00	0	0	0	0	0	0	0	0	0	-51.278	-51.278	0	0
=	Summe investive Auszahlungen	0,00	0	0	0	0	0	0	0	0	0	-51.278	-51.278	0	0
=	Saldo aus Investitionstätigkeit (Einzahlungen ./.	0,00	0	0	0	0	0	0	0	0	0	-51.278	-51.278	0	0
53801-08 Kanalsanierungen Steinmal OT Eiterhagen															
3.	- Auszahlungen für Baumaßnahmen	0,00	0	0	0	0	0	0	0	0	0	-110.581	-110.581	0	0



Investitionsübersicht 2023

Gemeinde: 00 Gemeinde Söhrewald

Seite : 68

Datum: 19.01.2023

Uhrzeit: 08:29:01

Hauptproduktbereich	5	Gestaltung der Umwelt
Produktbereich	53	Ver- und Entsorgung
Produktgruppe	538	Abwasserbeseitigung
Produkt	53801	Abwasserbeseitigung

Pos.	Inhalt	Ergebnis 2021 EUR	Plan 2022 EUR	Plan 2023 EUR	VE 2023 EUR	Plan 2024 EUR	Plan 2025 EUR	Plan 2026 EUR	Plan Folgejahre EUR	Bisher bereitgestellt EUR	Gesamtbetrag EUR	Dawon bereits gezahlt	
												EUR	11
	09620000 Infrastrukturanlagen im Bau - Tiefbau	0,00	0	0	0	0	0	0	0	-110.581	-110.581	10	11
=	Summe investive Auszahlungen	0,00	0	0	0	0	0	0	0	-110.581	-110.581		0
=	Saldo aus Investitionstätigkeit (Einzahlungen ./. Auszahlungen)	0,00	0	0	0	0	0	0	0	-110.581	-110.581		0
53801-09 Kanalsanierungen Mühlengasse OT Eiterhagen													
3.	- Auszahlungen für Baumaßnahmen	0,00	0	0	0	0	0	0	0	-44.216	-44.216		0
	09620000 Infrastrukturanlagen im Bau - Tiefbau	0,00	0	0	0	0	0	0	0	-44.216	-44.216		0
=	Summe investive Auszahlungen	0,00	0	0	0	0	0	0	0	-44.216	-44.216		0
=	Saldo aus Investitionstätigkeit (Einzahlungen ./. Auszahlungen)	0,00	0	0	0	0	0	0	0	-44.216	-44.216		0
53801-10 Kanalsanierungen Wattenbach													
3.	- Auszahlungen für Baumaßnahmen	0,00	-30.000	0	0	0	0	0	0	-430.000	-430.000		0
	09620000 Infrastrukturanlagen im Bau - Tiefbau	0,00	-30.000	0	0	0	0	0	0	-430.000	-430.000		0
=	Summe investive Auszahlungen	0,00	-30.000	0	0	0	0	0	0	-430.000	-430.000		0
=	Saldo aus Investitionstätigkeit (Einzahlungen ./. Auszahlungen)	0,00	-30.000	0	0	0	0	0	0	-430.000	-430.000		0
53801-11 Rohrdurchlass Söhrebahntrasse OT Wellerode													
3.	- Auszahlungen für Baumaßnahmen	0,00	0	-40.000	0	0	0	0	0	0	-40.000		0
	09620000 Infrastrukturanlagen im Bau - Tiefbau	0,00	0	-40.000	0	0	0	0	0	0	-40.000		0
=	Summe investive Auszahlungen	0,00	0	-40.000	0	0	0	0	0	0	-40.000		0
=	Saldo aus Investitionstätigkeit (Einzahlungen ./. Auszahlungen)	0,00	0	-40.000	0	0	0	0	0	0	-40.000		0
53801-12 Hauptkanal Hermann-Löns-Straße 5 - 11													
3.	- Auszahlungen für Baumaßnahmen	0,00	0	0	0	0	0	0	0	-103.318	-103.318		0



Investitionsübersicht 2023

Gemeinde: 00 Gemeinde Söhrewald

Seite : 69

Datum: 19.01.2023

Uhrzeit: 08:29:01

Hauptproduktbereich	5	Gestaltung der Umwelt
Produktbereich	53	Ver- und Entsorgung
Produktgruppe	538	Abwasserbeseitigung
Produkt	53801	Abwasserbeseitigung

Pos.	Inhalt	Ergebnis 2021 EUR	Plan 2022 EUR	Plan 2023 EUR	VE 2023 EUR	Plan 2024 EUR	Plan 2025 EUR	Plan 2026 EUR	Plan Folgejahre EUR	Bisher bereitgestellt EUR	Gesamtbetrag EUR	Davon bereits gezahlt	
												EUR	EUR
	09620000 Infrastrukturanlagen im Bau - Tiefbau	0,00	0	0	0	0	0	0	0	-103.318	-103.318	10	11
=	Summe investive Auszahlungen	0,00	0	0	0	0	0	0	0	-103.318	-103.318		
=	Saldo aus Investitionstätigkeit (Einzahlungen ./.	0,00	0	0	0	0	0	0	0	-103.318	-103.318		
53801-13 Kanalsanierungen													
3.	- Auszahlungen für Baumaßnahmen	0,00	-120.000	-150.000	0	-75.000	0	0	0	-120.000	-345.000		0
	09620000 Infrastrukturanlagen im Bau - Tiefbau	0,00	-120.000	-150.000	0	-75.000	0	0	0	-120.000	-345.000		0
=	Summe investive Auszahlungen	0,00	-120.000	-150.000	0	-75.000	0	0	0	-120.000	-345.000		0
=	Saldo aus Investitionstätigkeit (Einzahlungen ./.	0,00	-120.000	-150.000	0	-75.000	0	0	0	-120.000	-345.000		0
53801-14 Kanalsanierungen -offene Bauweise-													
3.	- Auszahlungen für Baumaßnahmen	0,00	0	0	0	-200.000	0	0	0	0	-200.000		0
	09620000 Infrastrukturanlagen im Bau - Tiefbau	0,00	0	0	0	-200.000	0	0	0	0	-200.000		0
=	Summe investive Auszahlungen	0,00	0	0	0	-200.000	0	0	0	0	-200.000		0
=	Saldo aus Investitionstätigkeit (Einzahlungen ./.	0,00	0	0	0	-200.000	0	0	0	0	-200.000		0
53801-15 L.3236 OD Eiterhagen													
3.	- Auszahlungen für Baumaßnahmen	0,00	0	-10.000	0	0	0	0	0	0	-10.000		0
	09620000 Infrastrukturanlagen im Bau - Tiefbau	0,00	0	-10.000	0	0	0	0	0	0	-10.000		0
=	Summe investive Auszahlungen	0,00	0	-10.000	0	0	0	0	0	0	-10.000		0
=	Saldo aus Investitionstätigkeit (Einzahlungen ./.	0,00	0	-10.000	0	0	0	0	0	0	-10.000		0



Investitionsübersicht 2023

Gemeinde: 00 Gemeinde Söhrewald

Seite : 70

Datum: 19.01.2023

Uhrzeit: 08:29:01

Hauptproduktbereich	5	Gestaltung der Umwelt
Produktbereich	54	Verkehrsflächen und -anlagen, ÖPNV
Produktgruppe	541	Gemeindestraßen
Produkt	54101	Straßen, Wege, Plätze

Pos.	Inhalt	Ergebnis	Plan	Plan	Plan	Plan	Plan	Plan	Plan	Plan	Plan	Bisher	Gesamtbetrag	Davon bereits	
		2021	2022	2023	2023	2024	2025	2026	2026	2026	2026	2026	2026	2026	2026
		EUR	EUR	EUR	EUR	EUR	EUR	EUR	EUR	EUR	EUR	EUR	EUR	EUR	EUR
		1	2	3	4	5	6	7	8	9	10	11			
Ohne Projektzuordnung															
1.	+ Einzahlungen aus Investitionstätigkeit und -zuschüssen sowie aus Investitionsbeiträgen	0,00	0	0	0	0	0	0	0	0	0	812	812	812	0
	36600000 Sonderposten aus Beiträgen	0,00	0	0	0	0	0	0	0	0	0	812	812	812	0
=	Summe investive Einzahlungen	0,00	0	0	0	0	0	0	0	0	0	812	812	812	0
4.	- Auszahlungen für Investitionen in das sonstige Sachanlagevermögen	0,00	0	0	0	0	0	0	0	0	0	-1.130	-1.130	-1.130	0
	02300000 Ähnliche Rechte und Werte	0,00	0	0	0	0	0	0	0	0	0	-150	-150	-150	0
	08900000 Geringwertige Vermögensgegenstände der Betriebs- und	0,00	0	0	0	0	0	0	0	0	0	-980	-980	-980	0
5.	- Auszahlungen für Investitionen in das Finanzanlagevermögen	0,00	0	0	0	0	0	0	0	0	0	-431	-431	-431	0
	15040000 Wertpapiere des Anlagevermögens an sonstigem öffentlichen Bereich	0,00	0	0	0	0	0	0	0	0	0	-431	-431	-431	0
=	Summe investive Auszahlungen	0,00	0	0	0	0	0	0	0	0	0	-1.562	-1.562	-1.562	0
=	Saldo aus Investitionstätigkeit (Einzahlungen ./ Auszahlungen)	0,00	0	0	0	0	0	0	0	0	0	-750	-750	-750	0
51101-13 Baugebiet Sonnenhangweg OT Wattenbach															
1.	+ Einzahlungen aus Investitionstätigkeit und -zuschüssen sowie aus Investitionsbeiträgen	113.462,21	0	55.000	0	0	0	0	0	0	0	113.462	168.462	168.462	0
	36600000 Sonderposten aus Beiträgen	113.462,21	0	55.000	0	0	0	0	0	0	0	113.462	168.462	168.462	0
=	Summe investive Einzahlungen	113.462,21	0	55.000	0	0	0	0	0	0	0	113.462	168.462	168.462	0
3.	- Auszahlungen für Baumaßnahmen	-228.330,84	0	0	0	0	0	0	0	0	0	-259.550	-259.550	-259.550	0
	09620000 Infrastrukturanlagen im Bau - Tiefbau	-228.330,84	0	0	0	0	0	0	0	0	0	-259.550	-259.550	-259.550	0
=	Summe investive Auszahlungen	-228.330,84	0	0	0	0	0	0	0	0	0	-259.550	-259.550	-259.550	0



Investitionsübersicht 2023

Gemeinde: 00 Gemeinde Söhrewald

Seite : 71

Datum: 19.01.2023

Uhrzeit: 08:29:01

Hauptproduktbereich 5 Gestaltung der Umwelt												
Produktbereich 54 Verkehrsflächen und -anlagen, ÖPNV												
Produktgruppe 541 Gemeindestraßen												
Produkt 54101 Straßen, Wege, Plätze												
Pos.	Inhalt	Ergebnis 2021 EUR	Plan 2022 EUR	Plan 2023 EUR	VE 2023 EUR	Plan 2024 EUR	Plan 2025 EUR	Plan 2026 EUR	Plan Folgejahre EUR	Bisher bereitgestellt EUR	Gesamtbetrag EUR	Davon bereits gezahlt EUR
=	Saldo aus Investitionstätigkeit (Einzahlungen ./. Auszahlungen)	-114.868,63	0	55.000	0	0	0	0	0	-146.088	-91.088	0
54101-01 Instandsetzung Gemeindestraßen												
1.	+ Einzahlungen aus Investitionstätigkeit und -zuschüssen sowie aus Investitionsbeiträgen	1.066,03	1.066	1.066	0	1.066	1.066	1.066	0	11.726	15.990	0
	36410099 Sonderposten aus bedingt rückzahlbaren Zuweisungen für Investitionen vom Land - Konjunkturprogramm -	1.066,03	1.066	1.066	0	1.066	1.066	1.066	0	11.726	15.990	0
=	Summe investive Einzahlungen	1.066,03	1.066	1.066	0	1.066	1.066	1.066	0	11.726	15.990	0
=	Saldo aus Investitionstätigkeit (Einzahlungen ./. Auszahlungen)	1.066,03	1.066	1.066	0	1.066	1.066	1.066	0	11.726	15.990	0
2.	+ Auszahlungen aus der Tilgung von Krediten und Anleihen 42073099 Verbindlichkeiten aus Kreditaufnahmen für Investitionen bei Kreditinstituten - Laufzeit mehr als 5 Jahre - Konjunkturprogramm	-1.279,24	-1.280	-1.280	0	-1.280	-1.280	-1.280	0	-14.072	-19.192	0
=	Finanzmittelfluß aus der Finanzierungstätigkeit	-1.279,24	-1.280	-1.280	0	-1.280	-1.280	-1.280	0	-14.072	-19.192	0
54101-02 Gartenstraße												
1.	+ Einzahlungen aus Investitionstätigkeit und -zuschüssen sowie aus Investitionsbeiträgen	0,00	0	0	0	0	0	0	0	5.101	5.101	0
	36600000 Sonderposten aus Beiträgen	0,00	0	0	0	0	0	0	0	5.101	5.101	0
=	Summe investive Einzahlungen	0,00	0	0	0	0	0	0	0	5.101	5.101	0
-	Auszahlungen für Grundstücke, Gebäude und Bauten pp. 06130000 Gemeindestraßen, Straßen innerhalb von Ortsdurchfahrtszonen	0,00	0	0	0	0	0	0	0	-13.685	-13.685	0
=	Summe investive Auszahlungen	0,00	0	0	0	0	0	0	0	-13.685	-13.685	0



Investitionsübersicht 2023

Gemeinde: 00 Gemeinde Söhrewald

Seite : 72

Datum: 19.01.2023

Uhrzeit: 08:29:01

Pos.	Inhalt	Ergebnis 2021 EUR	Plan 2022 EUR	Plan 2023 EUR	VE 2023 EUR	Plan 2024 EUR	Plan 2025 EUR	Plan 2026 EUR	Plan Folgejahre EUR	Bisher bereitgestellt EUR	Gesamtbetrag EUR	Davon bereits gezahlt	
												EUR	EUR
	Hauptproduktbereich 5 Gestaltung der Umwelt												
	Produktbereich 54 Verkehrsflächen und -anlagen, ÖPNV												
	Produktgruppe 541 Gemeindestraßen												
	Produkt 54101 Straßen, Wege, Plätze												
		1	2	3	4	5	6	7	8	9	10	11	
	= Saldo aus Investitionstätigkeit (Einzahlungen ./.	0,00	0	0	0	0	0	0	0	-8.584	-8.584	0	0
	Auszahlungen)												
	54101-03												
	1. + Einzahlungen aus Investitionstätigkeit und -zuschüssen sowie aus Investitionsbeiträgen	0,00	0	0	0	0	0	0	0	214.297	214.297	0	0
	36600000 Sonderposten aus Beiträgen	0,00	0	0	0	0	0	0	0	214.297	214.297	0	0
	= Summe investive Einzahlungen	0,00	0	0	0	0	0	0	0	214.297	214.297	0	0
	3. - Auszahlungen für Baumaßnahmen	0,00	0	0	0	0	0	0	0	-264.334	-264.334	0	0
	09620000 Infrastrukturanlagen im Bau - Tiefbau	0,00	0	0	0	0	0	0	0	-264.334	-264.334	0	0
	= Summe investive Auszahlungen	0,00	0	0	0	0	0	0	0	-264.334	-264.334	0	0
	= Saldo aus Investitionstätigkeit (Einzahlungen ./.	0,00	0	0	0	0	0	0	0	-50.037	-50.037	0	0
	Auszahlungen)												
	54101-04												
	3. - Auszahlungen für Baumaßnahmen	0,00	0	0	0	0	0	0	0	-15.933	-15.933	0	0
	09630000 Infrastrukturanlagen im Bau - sonstige Baumaßnahmen	0,00	0	0	0	0	0	0	0	-15.933	-15.933	0	0
	= Summe investive Auszahlungen	0,00	0	0	0	0	0	0	0	-15.933	-15.933	0	0
	= Saldo aus Investitionstätigkeit (Einzahlungen ./.	0,00	0	0	0	0	0	0	0	-15.933	-15.933	0	0
	Auszahlungen)												
	54101-06												
	1. + Einzahlungen aus Investitionstätigkeit und -zuschüssen sowie aus Investitionsbeiträgen	0,00	0	0	0	0	0	0	0	41.852	41.852	0	0
	36000000 Sonderposten aus Zuweisungen vom Bund	0,00	0	0	0	0	0	0	0	41.852	41.852	0	0
	= Summe investive Einzahlungen	0,00	0	0	0	0	0	0	0	41.852	41.852	0	0
	2. - Auszahlungen für Grundstücke, Gebäude und Bauten pp.	0,00	0	0	0	0	0	0	0	-16.983	-16.983	0	0



Investitionsübersicht 2023

Gemeinde: 00 Gemeinde Söhrewald

Seite : 73

Datum: 19.01.2023

Uhrzeit: 08:29:01

Hauptproduktbereich 5 Gestaltung der Umwelt																							
Produktbereich 54 Verkehrsflächen und -anlagen, ÖPNV																							
Produktgruppe 541 Gemeindestraßen																							
Produkt 54101 Straßen, Wege, Plätze																							
Pos.	Inhalt	Ergebnis 2021		Plan 2022		Plan 2023		VE 2023		Plan 2024		Plan 2025		Plan 2026		Plan Folgejahre		Bisher bereitgestellt		Gesamtbetrag		Davon bereits gezahlt	
		EUR	1	EUR	2	EUR	3	EUR	4	EUR	5	EUR	6	EUR	7	EUR	8	EUR	9	EUR	10	EUR	11
3.	-	0,00	0,00	0,00	0,00	0,00	0,00	0,00	0,00	0,00	0,00	0,00	0,00	0,00	0,00	0,00	0,00	-16.983	-16.983	-16.983	0	0	
	-	0,00	0,00	0,00	0,00	0,00	0,00	0,00	0,00	0,00	0,00	0,00	0,00	0,00	0,00	0,00	0,00	-228.996	-228.996	-228.996	0	0	
	09630000	0,00	0,00	0,00	0,00	0,00	0,00	0,00	0,00	0,00	0,00	0,00	0,00	0,00	0,00	0,00	0,00	-228.996	-228.996	-228.996	0	0	
	Baumaßnahmen																						
	=	0,00	0,00	0,00	0,00	0,00	0,00	0,00	0,00	0,00	0,00	0,00	0,00	0,00	0,00	0,00	0,00	-245.980	-245.980	-245.980	0	0	
	=	0,00	0,00	0,00	0,00	0,00	0,00	0,00	0,00	0,00	0,00	0,00	0,00	0,00	0,00	0,00	0,00	-204.127	-204.127	-204.127	0	0	
	Auszahlungen)																						
	54101-07																						
1.	+	2.734,88	2.734,88	0	0	0	0	0	0	0	0	0	0	0	0	0	0	2.734	2.734	2.734	0	0	
	Einzahlungen aus Investitionstätigkeit und -zuschüssen sowie aus Investitionsbeiträgen																						
	36410088	2.734,88	2.734,88	0	0	0	0	0	0	0	0	0	0	0	0	0	0	2.734	2.734	2.734	0	0	
	Sonderposten aus bedingt rückzahlbaren Zuweisungen für Investitionen vom Land - KIP																						
	=	2.734,88	2.734,88	0	0	0	0	0	0	0	0	0	0	0	0	0	0	2.734	2.734	2.734	0	0	
	Summe investive Einzahlungen																						
3.	-	0,00	0,00	0,00	0,00	0,00	0,00	0,00	0,00	0,00	0,00	0,00	0,00	0,00	0,00	0,00	0,00	-102.762	-102.762	-102.762	0	0	
	Auszahlungen für Baumaßnahmen																						
	09620088	0,00	0,00	0,00	0,00	0,00	0,00	0,00	0,00	0,00	0,00	0,00	0,00	0,00	0,00	0,00	0,00	-102.762	-102.762	-102.762	0	0	
	Infrastrukturanlagen im Bau - Hochbau - KIP																						
	=	0,00	0,00	0,00	0,00	0,00	0,00	0,00	0,00	0,00	0,00	0,00	0,00	0,00	0,00	0,00	0,00	-102.762	-102.762	-102.762	0	0	
	Summe investive Auszahlungen																						
	=	2.734,88	2.734,88	0	0	0	0	0	0	0	0	0	0	0	0	0	0	-100.027	-100.027	-100.027	0	0	
	Saldo aus Investitionstätigkeit (Einzahlungen ./.																						
	Auszahlungen)																						
1.	+	0,00	0,00	0,00	0,00	0,00	0,00	0,00	0,00	0,00	0,00	0,00	0,00	0,00	0,00	0,00	0,00	102.558	102.558	102.558	0	0	
	Einzahlungen aus der Aufnahme von Krediten und der Begebung von Anleihen																						
	42073088	0,00	0,00	0,00	0,00	0,00	0,00	0,00	0,00	0,00	0,00	0,00	0,00	0,00	0,00	0,00	0,00	102.558	102.558	102.558	0	0	
	Verbindlichkeiten aus Kreditaufnahmen für Investitionen bei Kreditinstituten - Laufzeit mehr als 5 Jahre - KIP																						
2.	+	-3.418,60	-3.418,60	0	-3.420	0	-3.420	0	-3.420	0	-3.420	0	-3.420	0	-3.420	0	0	0	-6.838	-6.838	-20.518	0	0
	Auszahlungen aus der Tilgung von Krediten und Anleihen																						
	42073088	-3.418,60	-3.418,60	0	-3.420	0	-3.420	0	-3.420	0	-3.420	0	-3.420	0	-3.420	0	0	0	-6.838	-6.838	-20.518	0	0
	Verbindlichkeiten aus Kreditaufnahmen für Investitionen bei Kreditinstituten - Laufzeit mehr als 5 Jahre																						



Investitionsübersicht 2023

Gemeinde: 00 Gemeinde Söhrewald

Seite : 74

Datum: 19.01.2023

Uhrzeit: 08:29:01

Hauptproduktbereich	5	Gestaltung der Umwelt
Produktbereich	54	Verkehrsflächen und -anlagen, ÖPNV
Produktgruppe	541	Gemeindestraßen
Produkt	54101	Straßen, Wege, Plätze

Pos.	Inhalt	Ergebnis 2021 EUR	Plan 2022 EUR	Plan 2023 EUR	VE 2023 EUR	Plan 2024 EUR	Plan 2025 EUR	Plan 2026 EUR	Plan Folgejahre EUR	Bisher bereitgestellt EUR	Gesamtbetrag EUR	Davon bereits
												gezahlt EUR
		1	2	3	4	5	6	7	8	9	10	11

- KIP

=	Finanzmittelfluß aus der Finanzierungstätigkeit	-3.418,60	-3.420	-3.420	0	-3.420	-3.420	-3.420	0	95.719	82.039	0
54101-08 Sonnenhangweg "unterer Teil"												
1.	+ Einzahlungen aus Investitionstätigkeit und -zuschüssen sowie aus Investitionsbeiträgen	58.772,62	0	0	0	0	0	0	0	58.772	58.772	0
	36600000 Sonderposten aus Beiträgen	58.772,62	0	0	0	0	0	0	0	58.772	58.772	0
=	Summe investive Einzahlungen	58.772,62	0	0	0	0	0	0	0	58.772	58.772	0
3.	- Auszahlungen für Baumaßnahmen	-161.383,62	0	0	0	0	0	0	0	-161.383	-161.383	0
	09620000 Infrastrukturanlagen im Bau - Tiefbau	-161.383,62	0	0	0	0	0	0	0	-161.383	-161.383	0
=	Summe investive Auszahlungen	-161.383,62	0	0	0	0	0	0	0	-161.383	-161.383	0
=	Saldo aus Investitionstätigkeit (Einzahlungen ./. Auszahlungen)	-102.611,00	0	0	0	0	0	0	0	-102.611	-102.611	0



Investitionsübersicht 2023

Gemeinde: 00 Gemeinde Söhrewald

Seite : 75

Datum: 19.01.2023

Uhrzeit: 08:29:01

Hauptproduktbereich	5	Gestaltung der Umwelt
Produktbereich	54	Verkehrsflächen und -anlagen, ÖPNV
Produktgruppe	547	ÖPNV
Produkt	54707	ÖPNV Zuschüsse / Bushaltestellen

Pos.	Inhalt	Ergebnis	Plan	Plan	Plan	Plan	Plan	Plan	Plan	Plan	Plan	Bisher	Gesamtbetrag	Davon bereits		
		2021	2022	2023	2023	2024	2025	2026	2026	2026	2026	2026	2026	2026	2026	gezahlt
		EUR	EUR	EUR	EUR	EUR	EUR	EUR	EUR	EUR	EUR	EUR	EUR	EUR	EUR	EUR
		1	2	3	4	5	6	7	8	9	10	11				
54707-01 Ausbau Bushaltestelle / Wartehallen																
1.	+ Einzahlungen aus Investitionstätigkeit und -zuschüssen sowie aus Investitionsbeiträgen	0,00	0	0	0	0	0	0	0	0	0	40.115	40.115	0	0	
	36010000 Sonderposten aus Zuweisungen vom Land	0,00	0	0	0	0	0	0	0	0	0	40.115	40.115	0	0	
=	Summe investive Einzahlungen	0,00	0	0	0	0	0	0	0	0	0	40.115	40.115	0	0	
3.	- Auszahlungen für Baumaßnahmen	0,00	0	0	0	0	0	0	0	0	0	-110.813	-110.813	0	0	
	09630000 Infrastrukturanlagen im Bau - sonstige Baumaßnahmen	0,00	0	0	0	0	0	0	0	0	0	-110.813	-110.813	0	0	
=	Summe investive Auszahlungen	0,00	0	0	0	0	0	0	0	0	0	-110.813	-110.813	0	0	
=	Saldo aus Investitionstätigkeit (Einzahlungen ./ Auszahlungen)	0,00	0	0	0	0	0	0	0	0	0	-70.697	-70.697	0	0	



Investitionsübersicht 2023

Gemeinde: 00 Gemeinde Söhrewald

Seite : 76

Datum: 19.01.2023

Uhrzeit: 08:29:01

Hauptproduktbereich 5 Gestaltung der Umwelt
 Produktbereich 55 Natur- und Landschaftspflege
 Produktgruppe 553 Friedhofs- und Bestattungswesen
 Produkt 55301 Friedhofs- und Bestattungswesen

Pos.	Inhalt	Ergebnis		Plan 2022	Plan 2023	VE 2023	Plan 2024	Plan 2025	Plan 2026	Plan Folgejahre	Bisher bereitgestellt	Gesamtbetrag	Davon bereits gezahlt	
		EUR	1										EUR	EUR
Ohne Projektzuordnung														
2.	- Auszahlungen für Grundstücke, Gebäude und Bauten pp. 06210000 Kulturgüter	0,00	0	-6.500	0	0	0	0	0	0	0	0	-6.500	0
	2023: Beschaffung 2 Stelen Friedhain Wattenbach	0,00	0	-6.500	0	0	0	0	0	0	0	0	-6.500	0
4.	- Auszahlungen für Investitionen in das sonstige Sachanlagevermögen	-952,00	0	0	0	0	0	0	0	0	-3.432	0	-3.432	0
	02400000 Lizenzen, DV-Software	-952,00	0	0	0	0	0	0	0	0	-952	0	-952	0
	08900000 Geringwertige Vermögensgegenstände der Betriebs- und	0,00	0	0	0	0	0	0	0	0	-2.480	0	-2.480	0
5.	- Auszahlungen für Investitionen in das Finanzanlagevermögen	-67,55	-70	0	0	0	0	0	0	0	-1.730	0	-1.730	0
	15040000 Wertpapiere des Anlagevermögens an sonstigem öffentlichem Bereich	-67,55	-70	0	0	0	0	0	0	0	-1.730	0	-1.730	0
=	Summe investive Auszahlungen	-1.019,55	-70	-6.500	0	0	0	0	0	0	-5.162	0	-11.662	0
=	Saldo aus Investitionstätigkeit (Einzahlungen ./.	-1.019,55	-70	-6.500	0	0	0	0	0	0	-5.162	0	-11.662	0
55301-03 Urnenfeld Friedhof Eiterhagen														
3.	- Auszahlungen für Baumaßnahmen	0,00	0	0	0	0	0	0	0	0	-12.852	0	-12.852	0
	09530000 Anlagen im Bau - Sonstige Baumaßnahmen	0,00	0	0	0	0	0	0	0	0	-12.852	0	-12.852	0
=	Summe investive Auszahlungen	0,00	0	0	0	0	0	0	0	0	-12.852	0	-12.852	0
=	Saldo aus Investitionstätigkeit (Einzahlungen ./.	0,00	0	0	0	0	0	0	0	0	-12.852	0	-12.852	0
55301-04 Containerstellplatz Friedhof Wellerode														
3.	- Auszahlungen für Baumaßnahmen	0,00	0	0	0	0	0	0	0	0	-181	0	-181	0
	09530000 Anlagen im Bau - Sonstige Baumaßnahmen	0,00	0	0	0	0	0	0	0	0	-181	0	-181	0
=	Summe investive Auszahlungen	0,00	0	0	0	0	0	0	0	0	-181	0	-181	0



Investitionsübersicht 2023

Gemeinde: 00 Gemeinde Söhrewald

Seite : 77

Datum: 19.01.2023

Uhrzeit: 08:29:01

Hauptproduktbereich		5 Gestaltung der Umwelt													
Produktbereich		55 Natur- und Landschaftspflege													
Produktgruppe		553 Friedhofs- und Bestattungswesen													
Produkt		55301 Friedhofs- und Bestattungswesen													
Pos.	Inhalt	Ergebnis	Plan	Plan	Plan	Plan	Plan	Plan	Plan	Plan	Plan	Bisher	Gesamtbetrag	Davon bereits	
		2021	2022	2023	2023	2024	2025	2026	2027	2028	2029	2030	EUR	EUR	EUR
		EUR	EUR	EUR	EUR	EUR	EUR	EUR	EUR	EUR	EUR	EUR	EUR	EUR	
	= Saldo aus Investitionstätigkeit (Einzahlungen ./.	0,00	0	0	0	0	0	0	0	0	0	0	-181	-181	0
	Auszahlungen)														
55301-05	Beschaffung Lautsprecheranlagen Friedhöfe - KIP														
1.	+ Einzahlungen aus Investitionstätigkeit und -zuschüssen sowie aus Investitionsbeiträgen	400,00	0	0	0	0	0	0	0	0	0	1.200	1.200	0	0
	36410088 Sonderposten aus bedingt rückzahlbaren Zuweisungen für Investitionen vom Land - KIP	400,00	0	0	0	0	0	0	0	0	0	1.200	1.200	0	0
=	Summe investive Einzahlungen	400,00	0	0	0	0	0	0	0	0	0	1.200	1.200	0	0
=	Saldo aus Investitionstätigkeit (Einzahlungen ./.	400,00	0	0	0	0	0	0	0	0	0	1.200	1.200	0	0
	Auszahlungen)														
1.	+ Einzahlungen aus der Aufnahme von Krediten und der Begebung von Anleihen	0,00	0	0	0	0	0	0	0	0	0	0	15.000	15.000	0
	42073088 Verbindlichkeiten aus Kreditaufnahmen für Investitionen bei Kreditinstituten - Laufzeit mehr als 5 Jahre - KIP	0,00	0	0	0	0	0	0	0	0	0	15.000	15.000	0	0
2.	+ Auszahlungen aus der Tilgung von Krediten und Anleihen	-500,00	-500	-500	-500	-500	-500	-500	-500	-500	-500	-2.000	-4.000	-4.000	0
	42073088 Verbindlichkeiten aus Kreditaufnahmen für Investitionen bei Kreditinstituten - Laufzeit mehr als 5 Jahre - KIP	-500,00	-500	-500	-500	-500	-500	-500	-500	-500	-500	-2.000	-4.000	-4.000	0
=	Finanzmittelfluß aus der Finanzierungstätigkeit	-500,00	-500	-500	-500	-500	-500	-500	-500	-500	-500	13.000	11.000	0	0
55301-07	Umenfeld Friedhof Wellerode														
3.	- Auszahlungen für Baumaßnahmen	-30.318,43	0	0	0	0	0	0	0	0	0	-36.000	-36.000	-36.000	0
	09530000 Anlagen im Bau - Sonstige Baumaßnahmen	-30.318,43	0	0	0	0	0	0	0	0	0	-36.000	-36.000	-36.000	0
=	Summe investive Auszahlungen	-30.318,43	0	0	0	0	0	0	0	0	0	-36.000	-36.000	-36.000	0
=	Saldo aus Investitionstätigkeit (Einzahlungen ./.	-30.318,43	0	0	0	0	0	0	0	0	0	-36.000	-36.000	-36.000	0
	Auszahlungen)														



Investitionsübersicht 2023

Gemeinde: 00 Gemeinde Söhrewald

Seite : 78

Datum: 19.01.2023

Uhrzeit: 08:29:01

Hauptproduktbereich	5	Gestaltung der Umwelt
Produktbereich	55	Natur- und Landschaftspflege
Produktgruppe	553	Friedhofs- und Bestattungswesen
Produkt	55301	Friedhofs- und Bestattungswesen

Pos.	Inhalt	Ergebnis 2021 EUR	Plan 2022 EUR	Plan 2023 EUR	VE 2023 EUR	Plan 2024 EUR	Plan 2025 EUR	Plan 2026 EUR	Plan Folgejahre EUR	Bisher bereitgestellt EUR	Gesamtbetrag EUR	Davon bereits gezahlt	
												EUR	EUR
55301-08	Umenfeld Friedhof Wattenbach												
3.	-	0,00	-10.000	0	0	0	0	0	0	0	-15.497	-15.497	0
		0,00	-10.000	0	0	0	0	0	0	0	-15.497	-15.497	0
	=	0,00	-10.000	0	0	0	0	0	0	0	-15.497	-15.497	0
	=	0,00	-10.000	0	0	0	0	0	0	0	-15.497	-15.497	0
55301-09	Beschaffung Orgel Friedhofskapelle Wellerode												
4.	-	0,00	-300	0	0	0	0	0	0	0	-300	-300	0
		0,00	-300	0	0	0	0	0	0	0	-300	-300	0
	=	0,00	-300	0	0	0	0	0	0	0	-300	-300	0
	=	0,00	-300	0	0	0	0	0	0	0	-300	-300	0
55301-10	Erweiterung Urmengemeinschaftsanlage Friedhof Wellerode												
3.	-	0,00	-15.000	0	0	0	0	0	0	0	-18.246	-18.246	0
		0,00	-15.000	0	0	0	0	0	0	0	-18.246	-18.246	0
	=	0,00	-15.000	0	0	0	0	0	0	0	-18.246	-18.246	0
	=	0,00	-15.000	0	0	0	0	0	0	0	-18.246	-18.246	0
55301-11	Grabverbau für Säрге												
4.	-	-2.527,63	0	0	0	0	0	0	0	0	-2.527	-2.527	0
		-2.527,63	0	0	0	0	0	0	0	0	-2.527	-2.527	0
	=	-2.527,63	0	0	0	0	0	0	0	0	-2.527	-2.527	0



Investitionsübersicht 2023

Gemeinde: 00 Gemeinde Söhrewald

Seite : 79

Datum: 19.01.2023

Uhrzeit: 08:29:01

Hauptproduktbereich 5 Gestaltung der Umwelt
 Produktbereich 55 Natur- und Landschaftspflege
 Produktgruppe 553 Friedhofs- und Bestattungswesen
 Produkt 55301 Friedhofs- und Bestattungswesen

Pos.	Inhalt	Ergebnis		Plan 2022	Plan 2023	VE 2023	Plan 2024	Plan 2025	Plan 2026	Plan Folgejahre	Bisher bereitgestellt	Gesamtbetrag	Davon bereits gezahlt
		EUR	1										
	= Saldo aus Investitionstätigkeit (Einzahlungen ./.		-2.527,63	0	0	0	0	0	0	0	-2.527	-2.527	0
Auszahlungen)													
55301-12 Umengemeinschaftsanlage Friedhof Eiterhagen													
3.	- Auszahlungen für Baumaßnahmen	0,00	-4.000	-4.000	-17.000	0	0	0	0	0	-4.000	-21.000	0
	09530000 Anlagen im Bau - Sonstige Baumaßnahmen	0,00	-4.000	-4.000	-17.000	0	0	0	0	0	-4.000	-21.000	0
	= Summe investive Auszahlungen	0,00	-4.000	-4.000	-17.000	0	0	0	0	0	-4.000	-21.000	0
	= Saldo aus Investitionstätigkeit (Einzahlungen ./.	0,00	-4.000	-4.000	-17.000	0	0	0	0	0	-4.000	-21.000	0
Auszahlungen)													
55301-13 Friedhain Friedhof Wellerode													
3.	- Auszahlungen für Baumaßnahmen	0,00	-4.000	-4.000	-27.000	0	0	0	0	0	-4.000	-31.000	0
	09530000 Anlagen im Bau - Sonstige Baumaßnahmen	0,00	-4.000	-4.000	-27.000	0	0	0	0	0	-4.000	-31.000	0
	= Summe investive Auszahlungen	0,00	-4.000	-4.000	-27.000	0	0	0	0	0	-4.000	-31.000	0
	= Saldo aus Investitionstätigkeit (Einzahlungen ./.	0,00	-4.000	-4.000	-27.000	0	0	0	0	0	-4.000	-31.000	0
Auszahlungen)													



Investitionsübersicht 2023

Gemeinde: 00 Gemeinde Söhrewald

Seite : 80

Datum: 19.01.2023

Uhrzeit: 08:29:01

Hauptproduktbereich	5	Gestaltung der Umwelt
Produktbereich	55	Natur- und Landschaftspflege
Produktgruppe	554	Naturschutz und Landschaftspflege
Produkt	55401	Naturschutz und Landschaftspflege

Pos.	Inhalt	Ergebnis	Plan	Plan	Plan	Plan	Plan	Plan	Plan	Plan	Plan	Bisher	Gesamtbetrag	Davon bereits		
		2021	2022	2023	2023	2024	2025	2026	2026	2026	2026	2026	bereitgestellt	EUR	EUR	gezahlt
		EUR	EUR	EUR	EUR	EUR	EUR	EUR	EUR	EUR	EUR	EUR	EUR	EUR	EUR	EUR
		1	2	3	4	5	6	7	8	9	10	11				

Ohne Projektzuordnung

4.	-	Auszahlungen für Investitionen in das sonstige Sachanlagevermögen	0,00	-500	-500	0	-500	-500	0	-500	0	-4.353	-6.353	0
		08010000 Werkzeuge, Werkgeräte und Modelle, Prüf- und Messmittel	0,00	0	0	0	0	0	0	0	0	-2.390	-2.390	0
		08900000 Geringwertige Vermögensgegenstände der Betriebs- und	0,00	-500	-500	0	-500	-500	0	-1.962	0	-1.962	-3.962	0
5.	-	Auszahlungen für Investitionen in das Finanzanlagevermögen	0,00	0	0	0	0	0	0	0	0	-215	-215	0
		15040000 Wertpapiere des Anlagevermögens an sonstigem öffentlichen Bereich	0,00	0	0	0	0	0	0	0	0	-215	-215	0
=		Summe investive Auszahlungen	0,00	-500	-500	0	-500	-500	0	-4.568	0	-4.568	-6.568	0
=		Saldo aus Investitionstätigkeit (Einzahlungen ./ Auszahlungen)	0,00	-500	-500	0	-500	-500	0	-4.568	0	-4.568	-6.568	0

55401-02 Ersatzzahlungen Windkraftanlagen

1.	+	Einzahlungen aus Investitionstätigkeit und -zuschüssen sowie aus Investitionsbeiträgen	0,00	0	0	0	0	0	0	0	0	42.620	42.620	0
		36010000 Sonderposten aus Zuweisungen vom Land	0,00	0	0	0	0	0	0	0	0	42.620	42.620	0
=		Summe investive Einzahlungen	0,00	0	0	0	0	0	0	0	0	42.620	42.620	0
3.	-	Auszahlungen für Baumaßnahmen	0,00	0	0	0	0	0	0	0	0	-43.238	-43.238	0
		09530000 Anlagen im Bau - Sonstige Baumaßnahmen	0,00	0	0	0	0	0	0	0	0	-43.238	-43.238	0
=		Summe investive Auszahlungen	0,00	0	0	0	0	0	0	0	0	-43.238	-43.238	0
=		Saldo aus Investitionstätigkeit (Einzahlungen ./ Auszahlungen)	0,00	0	0	0	0	0	0	0	0	-617	-617	0

55401-04 Umsetzung Wasserrahmenrichtlinie

1.	+	Einzahlungen aus Investitionstätigkeit und -zuschüssen	0,00	0	17.500	0	17.500	17.500	0	0	0	0	52.500	0
----	---	--	------	---	--------	---	--------	--------	---	---	---	---	--------	---



Investitionsübersicht 2023

Gemeinde: 00 Gemeinde Söhrewald

Seite : 81

Datum: 19.01.2023

Uhrzeit: 08:29:01

Hauptproduktbereich		5 Gestaltung der Umwelt													
Produktbereich		55 Natur- und Landschaftspflege													
Produktgruppe		554 Naturschutz und Landschaftspflege													
Produkt		55401 Naturschutz und Landschaftspflege													
Pos.	Inhalt	Ergebnis	Plan	Plan	Plan	Plan	Plan	Plan	Plan	Plan	Plan	Bisher	Gesamtbetrag	Davon bereits	
		2021	2022	2023	2023	2024	2025	2026	2026	2026	2026	2026	2026	2026	2026
		EUR	EUR	EUR	EUR	EUR	EUR	EUR	EUR	EUR	EUR	EUR	EUR	EUR	EUR
		1	2	3	4	5	6	7	8	9	10	11			
	sowie aus Investitionsbeiträgen														
	36010000 Sonderposten aus Zuweisungen vom Land	0,00	0	17.500	17.500	17.500	17.500	0	0	0	0	0	52.500	0	
=	Summe investive Einzahlungen	0,00	0	17.500	17.500	17.500	17.500	0	0	0	0	0	52.500	0	
3.	- Auszahlungen für Baumaßnahmen	0,00	-25.000	0	0	-25.000	-25.000	0	0	0	0	-25.000	-75.000	0	
	09530000 Anlagen im Bau - Sonstige Baumaßnahmen	0,00	-25.000	0	0	-25.000	-25.000	0	0	0	0	-25.000	-75.000	0	
=	Summe investive Auszahlungen	0,00	-25.000	0	0	-25.000	-25.000	0	0	0	0	-25.000	-75.000	0	
=	Saldo aus Investitionstätigkeit (Einzahlungen ./.	0,00	-25.000	17.500	17.500	-7.500	-7.500	0	0	0	0	-25.000	-22.500	0	
	Auszahlungen)														
55401-05	Umsetzung Ausgleichszahlung durch Stromtrasse Wahle-Mecklar														
3.	- Auszahlungen für Baumaßnahmen	-16.770,04	0	0	0	0	0	0	0	0	0	-16.770	-16.770	0	
	09530000 Anlagen im Bau - Sonstige Baumaßnahmen	-16.770,04	0	0	0	0	0	0	0	0	0	-16.770	-16.770	0	
=	Summe investive Auszahlungen	-16.770,04	0	0	0	0	0	0	0	0	0	-16.770	-16.770	0	
=	Saldo aus Investitionstätigkeit (Einzahlungen ./.	-16.770,04	0	0	0	0	0	0	0	0	0	-16.770	-16.770	0	
	Auszahlungen)														
55401-06	Ausbau des Schwarzebaches für den Hochwasserschutz														
1.	+ Einzahlungen aus Investitionstätigkeit und -zuschüssen	0,00	25.000	50.000	50.000	0	0	0	0	0	0	25.000	75.000	0	
	sowie aus Investitionsbeiträgen														
	36010000 Sonderposten aus Zuweisungen vom Land	0,00	25.000	50.000	50.000	0	0	0	0	0	0	25.000	75.000	0	
=	Summe investive Einzahlungen	0,00	25.000	50.000	50.000	0	0	0	0	0	0	25.000	75.000	0	
3.	- Auszahlungen für Baumaßnahmen	0,00	-50.000	0	0	0	0	0	0	0	0	-50.000	-50.000	0	
	09630000 Infrastrukturanlagen im Bau - sonstige Baumaßnahmen	0,00	-50.000	0	0	0	0	0	0	0	0	-50.000	-50.000	0	
=	Summe investive Auszahlungen	0,00	-50.000	0	0	0	0	0	0	0	0	-50.000	-50.000	0	
=	Saldo aus Investitionstätigkeit (Einzahlungen ./.	0,00	-25.000	50.000	50.000	0	0	0	0	0	0	-50.000	-25.000	0	
	Auszahlungen)														



Investitionsübersicht 2023

Gemeinde: 00 Gemeinde Söhrewald

Seite : 82
Datum: 19.01.2023
Uhrzeit: 08:29:01

Hauptproduktbereich 5 Gestaltung der Umwelt
Produktbereich 55 Natur- und Landschaftspflege
Produktgruppe 554 Naturschutz und Landschaftspflege
Produkt 55401 Naturschutz und Landschaftspflege

Pos.	Inhalt	Ergebnis	Plan	Plan	VE	Plan	Plan	Plan	Plan	Plan	Plan	Bisher	Gesamtbetrag	Davon bereits
		2021	2022	2023	2023	2024	2025	2026	Plan	Plan	Plan	bereitgestellt	EUR	EUR
		EUR	EUR	EUR	EUR	EUR	EUR	EUR	EUR	EUR	EUR	EUR	EUR	EUR
		1	2	3	4	5	6	7	8	9	10	11		



Investitionsübersicht 2023

Gemeinde: 00 Gemeinde Söhrewald

Seite : 83

Datum: 19.01.2023

Uhrzeit: 08:29:01

Hauptproduktbereich	5	Gestaltung der Umwelt
Produktbereich	55	Natur- und Landschaftspflege
Produktgruppe	555	Land- und Forstwirtschaft
Produkt	55501	Land- und Forstwirtschaft, Feldwege

Pos.	Inhalt	Ergebnis	Plan	Plan	Plan	Plan	Plan	Plan	Plan	Plan	Plan	Bisher	Gesamtbetrag	Davon bereits
		EUR	EUR	EUR	EUR	EUR	EUR	EUR	EUR	EUR	EUR	EUR	EUR	EUR
		1	2	3	4	5	6	7	8	9	10	11		
Ohne Projektzuordnung														
2.	+ Einzahlungen aus dem Abgang von Vermögensgegenständen des Sachanlagevermögens und des immateriellen Vermögens	0,00	0	0	0	0	0	0	0	0	0	625	625	0
	06140000 Wege, Plätze	0,00	0	0	0	0	0	0	0	0	0	625	625	0
=	Summe investive Einzahlungen	0,00	0	0	0	0	0	0	0	0	0	625	625	0
=	Saldo aus Investitionstätigkeit (Einzahlungen ./ Auszahlungen)	0,00	0	0	0	0	0	0	0	0	0	625	625	0
55501-01 Regionales Radtourernetz														
2.	- Auszahlungen für Grundstücke, Gebäude und Bauten pp.	0,00	0	0	0	0	0	0	0	0	0	-4.033	-4.033	0
	06190000 Sonstiges allgemeines Infrastrukturvermögen	0,00	0	0	0	0	0	0	0	0	0	-4.033	-4.033	0
=	Summe investive Auszahlungen	0,00	0	0	0	0	0	0	0	0	0	-4.033	-4.033	0
=	Saldo aus Investitionstätigkeit (Einzahlungen ./ Auszahlungen)	0,00	0	0	0	0	0	0	0	0	0	-4.033	-4.033	0
55501-02 Söhrebahntrasse - Ausbau Radweg														
1.	+ Einzahlungen aus Investitionstätigkeit und -zuschüssen sowie aus Investitionsbeiträgen	0,00	0	0	0	0	0	0	0	0	0	19.813	19.813	0
	36020000 Sonderposten aus Zuweisungen von Gemeinden (GV)	0,00	0	0	0	0	0	0	0	0	0	19.813	19.813	0
=	Summe investive Einzahlungen	0,00	0	0	0	0	0	0	0	0	0	19.813	19.813	0
-	Auszahlungen für Baumaßnahmen	0,00	0	0	0	0	0	0	0	0	0	-20.387	-20.387	0
	09630000 Infrastrukturanlagen im Bau - sonstige Baumaßnahmen	0,00	0	0	0	0	0	0	0	0	0	-20.387	-20.387	0
=	Summe investive Auszahlungen	0,00	0	0	0	0	0	0	0	0	0	-20.387	-20.387	0
=	Saldo aus Investitionstätigkeit (Einzahlungen ./ Auszahlungen)	0,00	0	0	0	0	0	0	0	0	0	-574	-574	0



Investitionsübersicht 2023

Gemeinde: 00 Gemeinde Söhrewald

Seite : 84

Datum: 19.01.2023

Uhrzeit: 08:29:01

Hauptproduktbereich 5 Gestaltung der Umwelt
 Produktbereich 55 Natur- und Landschaftspflege
 Produktgruppe 555 Land- und Forstwirtschaft
 Produkt 55501 Land- und Forstwirtschaft, Feldwege

Pos.	Inhalt	Ergebnis 2021		Plan 2022	Plan 2023	VE 2023	Plan 2024	Plan 2025	Plan 2026	Plan Folgejahre	Bisher bereitgestellt	Gesamtbetrag	Davon bereits gezahlt	
		EUR	1										EUR	EUR
				2	3	4	5	6	7	8	9	10		11
Auszahlungen														
55501-03	Um/Ausbau Grundweg													
1.	+ Einzahlungen aus Investitionstätigkeit und -zuschüssen sowie aus Investitionsbeiträgen	0,00	0	0	0	0	0	0	0	0	0	8.419	8.419	0
	36020000 Sonderposten aus Zuweisungen von Gemeinden (GV)	0,00	0	0	0	0	0	0	0	0	0	8.419	8.419	0
	= Summe investive Einzahlungen	0,00	0	0	0	0	0	0	0	0	0	8.419	8.419	0
3.	- Auszahlungen für Baumaßnahmen	0,00	0	0	0	0	0	0	0	0	0	-8.419	-8.419	0
	09630000 Infrastrukturanlagen im Bau - sonstige Baumaßnahmen	0,00	0	0	0	0	0	0	0	0	0	-8.419	-8.419	0
	= Summe investive Auszahlungen	0,00	0	0	0	0	0	0	0	0	0	-8.419	-8.419	0
	= Saldo aus Investitionstätigkeit (Einzahlungen ./ Auszahlungen)	0,00	0	0	0	0	0	0	0	0	0	0	0	0



Investitionsübersicht 2023

Gemeinde: 00 Gemeinde Söhrewald

Seite : 85

Datum: 19.01.2023

Uhrzeit: 08:29:01

Hauptproduktbereich 5 Gestaltung der Umwelt
 Produktbereich 57 Wirtschaft und Tourismus
 Produktgruppe 571 Wirtschaftsförderung
 Produkt 57101 Kommunale Wirtschaftsförderung

Pos.	Inhalt	Ergebnis		Plan 2022	Plan 2023	VE 2023	Plan 2024	Plan 2025	Plan 2026	Plan Folgejahre	Bisher bereitgestellt	Gesamtbetrag	Davon bereits gezahlt
		2021	2023										
		EUR	EUR	EUR	EUR	EUR	EUR	EUR	EUR	EUR	EUR	EUR	EUR
		1	3	2	3	4	5	6	7	8	9	10	11
Ohne Projektzuordnung													
5.	- Auszahlungen für Investitionen in das Finanzanlagevermögen	-46,06	-100	-50	-100	0	-100	-100	-100	0	-1.343	-1.743	0
	15040000 Wertpapiere des Anlagevermögens an sonstigem öffentlichen Bereich	-46,06	-100	-50	-100	0	-100	-100	-100	0	-1.343	-1.743	0
=	Summe investive Auszahlungen	-46,06	-100	-50	-100	0	-100	-100	-100	0	-1.343	-1.743	0
=	Saldo aus Investitionstätigkeit (Einzahlungen ./ Auszahlungen)	-46,06	-100	-50	-100	0	-100	-100	-100	0	-1.343	-1.743	0



Investitionsübersicht 2023

Gemeinde: 00 Gemeinde Söhrewald

Seite : 86

Datum: 19.01.2023

Uhrzeit: 08:29:01

Hauptproduktbereich 5 Gestaltung der Umwelt
 Produktbereich 57 Wirtschaft und Tourismus
 Produktgruppe 571 Wirtschaftsförderung
 Produkt 57105 Kommunale Wirtschaftsförderung - IKZ Fördermittelmanagement

Pos.	Inhalt	Ergebnis	Plan	Plan	VE	Plan	Plan	Plan	Plan	Plan	Plan	Bisher	Gesamtbetrag	Davon bereits	
		2021	2022	2023	2023	2024	2025	2026	2026	2026	2026	2026	2026	2026	gezahlt
		EUR	EUR	EUR	EUR	EUR	EUR	EUR	EUR	EUR	EUR	EUR	EUR	EUR	EUR
		1	2	3	4	5	6	7	8	9	10	11			
Ohne Projektzuordnung															
1.	+ Einzahlungen aus Investitionstätigkeit und -zuschüssen sowie aus Investitionsbeiträgen	0,00	100.000	0	0	0	0	0	0	0	0	100.000	100.000	0	
	36410000 Sonderposten aus bedingt rückzahlbaren Zuweisungen für Investitionen von Land	0,00	100.000	0	0	0	0	0	0	0	0	100.000	100.000	0	
=	Summe investive Einzahlungen	0,00	100.000	0	0	0	0	0	0	0	0	100.000	100.000	0	
1.	- Auszahlungen für aktivierte Investitionszuweisungen	0,00	-90.000	0	0	0	0	0	0	0	0	-90.000	-90.000	0	
	03520000 Geleistete Investitionszuschüsse an Gemeinden (GV)	0,00	-90.000	0	0	0	0	0	0	0	0	-90.000	-90.000	0	
4.	- Auszahlungen für Investitionen in das sonstige Sachanlagevermögen	0,00	-3.000	0	0	0	0	0	0	0	0	-3.000	-3.000	0	
	08600000 Büromöbel und sonstige Ausstattungsgegenstände	0,00	-3.000	0	0	0	0	0	0	0	0	-3.000	-3.000	0	
=	Summe investive Auszahlungen	0,00	-93.000	0	0	0	0	0	0	0	0	-93.000	-93.000	0	
=	Saldo aus Investitionstätigkeit (Einzahlungen ./ Auszahlungen)	0,00	7.000	0	0	0	0	0	0	0	0	7.000	7.000	0	



Investitionsübersicht 2023

Gemeinde: 00 Gemeinde Söhrewald

Seite : 87

Datum: 19.01.2023

Uhrzeit: 08:29:01

Hauptproduktbereich	5	Gestaltung der Umwelt
Produktbereich	57	Wirtschaft und Tourismus
Produktgruppe	575	Tourismus
Produkt	57501	Tourismusförderung

Pos.	Inhalt	Ergebnis	Plan	Plan	Plan	Plan	Plan	Plan	Plan	Plan	Plan	Bisher	Gesamtbetrag	Davon bereits		
		2021	2022	2023	2023	2024	2025	2026	2026	2026	2026	2026	bereitgestellt	EUR	EUR	gezahlt
		EUR	EUR	EUR	EUR	EUR	EUR	EUR	EUR	EUR	EUR	EUR	EUR	EUR	EUR	EUR
		1	2	3	4	5	6	7	8	9	10	11				
57501-01 Wanderweg Grimmsteig																
1.	+ Einzahlungen aus Investitionstätigkeit und -zuschüssen sowie aus Investitionsbeiträgen	0,00	0	0	0	0	0	0	0	0	0	19.025	19.025	0	0	0
	36020000 Sonderposten aus Zuweisungen von Gemeinden (GV)	0,00	0	0	0	0	0	0	0	0	0	19.025	19.025	0	0	0
=	Summe investive Einzahlungen	0,00	0	0	0	0	0	0	0	0	0	19.025	19.025	0	0	0
3.	- Auszahlungen für Baumaßnahmen	0,00	0	0	0	0	0	0	0	0	0	-4.570	-4.570	0	0	0
	09630000 Infrastrukturanlagen im Bau - sonstige Baumaßnahmen	0,00	0	0	0	0	0	0	0	0	0	-4.570	-4.570	0	0	0
=	Summe investive Auszahlungen	0,00	0	0	0	0	0	0	0	0	0	-4.570	-4.570	0	0	0
=	Saldo aus Investitionstätigkeit (Einzahlungen ./ Auszahlungen)	0,00	0	0	0	0	0	0	0	0	0	14.454	14.454	0	0	0
57501-03 Wanderwege Söhrewald																
4.	- Auszahlungen für Investitionen in das sonstige Sachanlagevermögen	0,00	0	0	0	0	0	0	0	0	0	-449	-449	0	0	0
	08900000 Geringwertige Vermögensgegenstände der Betriebs- und	0,00	0	0	0	0	0	0	0	0	0	-449	-449	0	0	0
=	Summe investive Auszahlungen	0,00	0	0	0	0	0	0	0	0	0	-449	-449	0	0	0
=	Saldo aus Investitionstätigkeit (Einzahlungen ./ Auszahlungen)	0,00	0	0	0	0	0	0	0	0	0	-449	-449	0	0	0
57501-04 Premiumwanderweg P24_ Eiterhagen - Wattenbach																
1.	+ Einzahlungen aus Investitionstätigkeit und -zuschüssen sowie aus Investitionsbeiträgen	0,00	0	0	0	0	0	0	0	0	0	13.086	13.086	0	0	0
	36020000 Sonderposten aus Zuweisungen von Gemeinden (GV)	0,00	0	0	0	0	0	0	0	0	0	13.086	13.086	0	0	0
=	Summe investive Einzahlungen	0,00	0	0	0	0	0	0	0	0	0	13.086	13.086	0	0	0



Investitionsübersicht 2023

Gemeinde: 00 Gemeinde Söhrewald

Seite : 88

Datum: 19.01.2023

Uhrzeit: 08:29:01

Hauptproduktbereich	5	Gestaltung der Umwelt
Produktbereich	57	Wirtschaft und Tourismus
Produktgruppe	575	Tourismus
Produkt	57501	Tourismusförderung

Pos.	Inhalt	Ergebnis 2021		Plan 2022		Plan 2023		VE 2023		Plan 2024		Plan 2025		Plan 2026		Plan Folgejahre		Bisher bereitgestellt		Gesamtbetrag		Davon bereits gezahlt	
		EUR	1	EUR	2	EUR	3	EUR	4	EUR	5	EUR	6	EUR	7	EUR	8	EUR	9	EUR	10	EUR	11
3.	-	0,00	0,00	0,00	0,00	0,00	0,00	0,00	0,00	0,00	0,00	0,00	0,00	0,00	0,00	0,00	0,00	0,00	-22.429	-22.429	-22.429	0	
	09630000	0,00	0,00	0,00	0,00	0,00	0,00	0,00	0,00	0,00	0,00	0,00	0,00	0,00	0,00	0,00	0,00	0,00	-22.429	-22.429	-22.429	0	
	Baumaßnahmen																						
=	Summe investive Auszahlungen	0,00	0,00	0,00	0,00	0,00	0,00	0,00	0,00	0,00	0,00	0,00	0,00	0,00	0,00	0,00	0,00	0,00	-22.429	-22.429	-22.429	0	
=	Saldo aus Investitionstätigkeit (Einzahlungen ./.	0,00	0,00	0,00	0,00	0,00	0,00	0,00	0,00	0,00	0,00	0,00	0,00	0,00	0,00	0,00	0,00	0,00	-9.343	-9.343	-9.343	0	
	Auszahlungen)																						
57501-05	OT Wellerode - Anlage für Allgemeinheit aus Auflösung Verkehrsverein Wellerode																						
1.	+	0,00	0,00	0,00	0,00	0,00	0,00	0,00	0,00	0,00	0,00	0,00	0,00	0,00	0,00	0,00	0,00	0,00	3.208	3.208	3.208	0	
	Einzahlungen aus Investitionstätigkeit und -zuschüssen																						
	sowie aus Investitionsbeiträgen																						
	36180000	0,00	0,00	0,00	0,00	0,00	0,00	0,00	0,00	0,00	0,00	0,00	0,00	0,00	0,00	0,00	0,00	0,00	3.208	3.208	3.208	0	
	Sonderposten aus Zuschüssen von übrigen																						
	Bereichen																						
=	Summe investive Einzahlungen	0,00	0,00	0,00	0,00	0,00	0,00	0,00	0,00	0,00	0,00	0,00	0,00	0,00	0,00	0,00	0,00	0,00	3.208	3.208	3.208	0	
-	Auszahlungen für Baumaßnahmen	0,00	0,00	0,00	0,00	0,00	0,00	0,00	0,00	0,00	0,00	0,00	0,00	0,00	0,00	0,00	0,00	0,00	-3.208	-3.208	-3.208	0	
09630000	Infrasstrukturanlagen im Bau - sonstige	0,00	0,00	0,00	0,00	0,00	0,00	0,00	0,00	0,00	0,00	0,00	0,00	0,00	0,00	0,00	0,00	0,00	-3.208	-3.208	-3.208	0	
	Baumaßnahmen																						
=	Summe investive Auszahlungen	0,00	0,00	0,00	0,00	0,00	0,00	0,00	0,00	0,00	0,00	0,00	0,00	0,00	0,00	0,00	0,00	0,00	-3.208	-3.208	-3.208	0	
=	Saldo aus Investitionstätigkeit (Einzahlungen ./.	0,00	0,00	0,00	0,00	0,00	0,00	0,00	0,00	0,00	0,00	0,00	0,00	0,00	0,00	0,00	0,00	0,00	0	0	0	0	
	Auszahlungen)																						
57501-06	e-bike Ladestationen																						
1.	+	0,00	0,00	0,00	0,00	0,00	0,00	0,00	0,00	0,00	0,00	0,00	0,00	0,00	0,00	0,00	0,00	0,00	9.606	9.606	9.606	0	
	Einzahlungen aus Investitionstätigkeit und -zuschüssen																						
	sowie aus Investitionsbeiträgen																						
	36040000	0,00	0,00	0,00	0,00	0,00	0,00	0,00	0,00	0,00	0,00	0,00	0,00	0,00	0,00	0,00	0,00	0,00	9.606	9.606	9.606	0	
	Sonderposten aus Zuweisungen vom sonstigen																						
	öffentlichen Bereich																						
=	Summe investive Einzahlungen	0,00	0,00	0,00	0,00	0,00	0,00	0,00	0,00	0,00	0,00	0,00	0,00	0,00	0,00	0,00	0,00	0,00	9.606	9.606	9.606	0	
-	Auszahlungen für Investitionen in das sonstige	-107,58	-107,58	0,00	0,00	0,00	0,00	0,00	0,00	0,00	0,00	0,00	0,00	0,00	0,00	0,00	0,00	0,00	-13.230	-13.230	-13.230	0	
	Sachanlagevermögen																						



Investitionsübersicht 2023

Gemeinde: 00 Gemeinde Söhrewald

Seite : 89

Datum: 19.01.2023

Uhrzeit: 08:29:01

Hauptproduktbereich 5 Gestaltung der Umwelt
Produktbereich 57 Wirtschaft und Tourismus
Produktgruppe 575 Tourismus
Produkt 57501 Tourismusförderung

Pos.	Inhalt	Ergebnis 2021		Plan 2022		Plan 2023		VE 2023		Plan 2024		Plan 2025		Plan 2026		Plan Folgejahre		Bisher bereitgestellt		Gesamtbetrag		Davon bereits gezahlt	
		EUR	1	EUR	2	EUR	3	EUR	4	EUR	5	EUR	6	EUR	7	EUR	8	EUR	9	EUR	10	EUR	11
	07700000 Sonstige Anlagen		-107,58		0		0		0		0		0		0		0		-13.230		-13.230		0
=	Summe investive Auszahlungen		-107,58		0		0		0		0		0		0		0		-13.230		-13.230		0
=	Saldo aus Investitionstätigkeit (Einzahlungen ./. Auszahlungen)		-107,58		0		0		0		0		0		0		0		-3.623		-3.623		0



Investitionsübersicht 2023

Gemeinde: 00 Gemeinde Söhrewald

Seite : 90
 Datum: 19.01.2023
 Uhrzeit: 08:29:01

Hauptproduktbereich	6	Zentrale Finanzleistungen
Produktbereich	61	Allgemeine Finanzwirtschaft
Produktgruppe	611	Steuern, allgemeine Zuweisungen, allgemeine Umlagen
Produkt	61101	Steuern, allgemeine Zuweisungen, allgemeine Umlagen

Pos.	Inhalt	Ergebnis 2021		Plan 2022		Plan 2023		VE 2023		Plan 2024		Plan 2025		Plan 2026		Plan Folgejahre		Bisher bereitgestellt		Gesamtbetrag		Dawon bereits gezahlt	
		EUR	1	EUR	2	EUR	3	EUR	4	EUR	5	EUR	6	EUR	7	EUR	8	EUR	9	EUR	10	EUR	11

Ohne Projektzuordnung

1.	+	Einzahlungen aus Investitionstätigkeit und -zuschüssen sowie aus Investitionsbeiträgen	0,00	0	54.000	0	54.000	54.000	54.000	54.000	0	180.000	396.000	0	0	0	180.000	396.000	0	0	0	0
		36210000 Sonderposten aus pauschalen Investitionszuweisungen vom Land	0,00	0	54.000	0	54.000	54.000	54.000	54.000	0	180.000	396.000	0	0	0	180.000	396.000	0	0	0	0
		Investitionsstrukturpauschale für den ländlichen Raum																				
=		Summe investive Einzahlungen	0,00	0	54.000	0	54.000	54.000	54.000	54.000	0	180.000	396.000	0	0	0	180.000	396.000	0	0	0	0
5.	-	Auszahlungen für Investitionen in das Finanzanlagevermögen	-2.569,29	-3.000	-3.000	0	-3.000	-3.000	-3.000	-3.000	0	-123.300	-135.300	0	0	0	-123.300	-135.300	0	0	0	0
		13909000 Sonstige Anteile	0,00	-1.000	-1.000	0	-1.000	-1.000	-1.000	-1.000	0	-57.553	-61.553	0	0	0	-57.553	-61.553	0	0	0	0
		ab 2015: Gesellschaftereinlage für Kapitalkonto 2 - bei ERK Beteiligungs-GmbH																				
		13909010 Sonstige Anteile - EAM Sammel- und Vorschalt Mitte GmbH	-2.469,29	-2.000	-2.000	0	-2.000	-2.000	-2.000	-2.000	0	-25.075	-33.075	0	0	0	-25.075	-33.075	0	0	0	0
		13909020 Sonstige Anteile - Kommunalwerke Region Kassel GmbH & Co. KG - Windpark Rohrberg	0,00	0	0	0	0	0	0	0	0	-11.544	-11.544	0	0	0	-11.544	-11.544	0	0	0	0
		13909030 Sonstige Anteile - Kommunalwerke Region Kassel GmbH & Co. KG - Windpark Stiftswald	0,00	0	0	0	0	0	0	0	0	-28.003	-28.003	0	0	0	-28.003	-28.003	0	0	0	0
		13909040 Sonstige Anteile - KEAM Kommunale Energie aus der Mitte GmbH	0,00	0	0	0	0	0	0	0	0	-774	-774	0	0	0	-774	-774	0	0	0	0
		13909050 Sonstige Anteile - EKM Energieeffizienz Kommunal Mitgestalten GmbH	-100,00	0	0	0	0	0	0	0	0	-100	-100	0	0	0	-100	-100	0	0	0	0
		16000000 Genossenschaftsanteile	0,00	0	0	0	0	0	0	0	0	-250	-250	0	0	0	-250	-250	0	0	0	0
=		Summe investive Auszahlungen	-2.569,29	-3.000	-3.000	0	-3.000	-3.000	-3.000	-3.000	0	-123.300	-135.300	0	0	0	-123.300	-135.300	0	0	0	0



Investitionsübersicht 2023

Gemeinde: 00 Gemeinde Söhrewald

Seite : 91
Datum: 19.01.2023
Uhrzeit: 08:29:01

Hauptproduktbereich 6 Zentrale Finanzleistungen
Produktbereich 61 Allgemeine Finanzwirtschaft
Produktgruppe 611 Steuern, allgemeine Zuweisungen, allgemeine Umlagen
Produkt 61101 Steuern, allgemeine Zuweisungen, allgemeine Umlagen

Pos.	Inhalt	Ergebnis	Plan	Plan	Plan	Plan	Plan	Plan	Plan	Plan	Plan	Bisher	Gesamtbetrag	Davon bereits
		2021	2022	2023	2023	2023	2024	2025	2026	Folgejahre	bereitgestellt	EUR	EUR	EUR
		EUR	EUR	EUR	EUR	EUR	EUR	EUR	EUR	EUR	EUR	EUR	EUR	EUR
		1	2	3	4	5	6	7	8	9	10	11		
=	Saldo aus Investitionstätigkeit (Einzahlungen ./. Auszahlungen)	-2.569,29	-3.000	51.000	0	51.000	51.000	51.000	0	56.699	260.699	0		



Investitionsübersicht 2023

Gemeinde: 00 Gemeinde Söhrewald

Seite : 92

Datum: 19.01.2023

Uhrzeit: 08:29:01

Hauptproduktbereich	6	Zentrale Finanzleistungen
Produktbereich	61	Allgemeine Finanzwirtschaft
Produktgruppe	612	Sonstige allgemeine Finanzwirtschaft
Produkt	61201	Sonstige allgemeine Finanzwirtschaft

Pos.	Inhalt	Ergebnis	Plan	Plan	VE	Plan	Plan	Plan	Plan	Plan	Plan	Bisher	Gesamtbetrag	Davon bereits	
		2021	2022	2023	2023	2024	2025	2026	2026	2026	2026	2026	2026	2026	gezahlt
		EUR	EUR	EUR	EUR	EUR	EUR	EUR	EUR	EUR	EUR	EUR	EUR	EUR	EUR
		1	2	3	4	5	6	7	8	9	10	11			
Ohne Projektzuordnung															
5.	- Auszahlungen für Investitionen in das Finanzanlagevermögen	-870,00	0	0	0	0	0	0	0	0	0	-870	-870	0	
	13909000 Sonstige Anteile	-870,00	0	0	0	0	0	0	0	0	0	-870	-870	0	
=	Summe investive Auszahlungen	-870,00	0	0	0	0	0	0	0	0	0	-870	-870	0	
=	Saldo aus Investitionstätigkeit (Einzahlungen ./ Auszahlungen)	-870,00	0	0	0	0	0	0	0	0	0	-870	-870	0	
1.	+ Einzahlungen aus der Aufnahme von Krediten und der Begebung von Anleihen	0,00	1.749.124	334.374	0	2.707.524	348.974	41.474	0	2.479.686	5.912.032	0	0		
	42083000 Verbindlichkeiten aus Kreditaufnahmen für Investitionen beim sonstigen inländischen Bereich - Laufzeit mehr als 5 Jahre	0,00	1.749.124	334.374	0	2.707.524	348.974	41.474	0	2.479.686	5.912.032	0	0		
2.	+ Auszahlungen aus der Tilgung von Krediten und Anleihen	0,00	-26.250	-20.000	0	-25.000	-25.000	-25.000	0	-26.250	-121.250	0	0		
	42083000 Verbindlichkeiten aus Kreditaufnahmen für Investitionen beim sonstigen inländischen Bereich - Laufzeit mehr als 5 Jahre	0,00	-26.250	-20.000	0	-25.000	-25.000	-25.000	0	-26.250	-121.250	0	0		
=	Finanzmittelfluß aus der Finanzierungstätigkeit	0,00	1.722.874	314.374	0	2.682.524	323.974	16.474	0	2.453.436	5.790.782	0	0		
61201-03 Darlehen Landesbank Hessen-Thüringen 7909859048															
2.	+ Auszahlungen aus der Tilgung von Krediten und Anleihen	0,00	0	0	0	0	0	0	0	-5.112	-5.112	0	0		
	42063000 Verbindlichkeiten aus Kreditaufnahmen für Investitionen bei sonstigen öffentlichen Sonderrechnungen - Laufzeit mehr als 5 Jahre	0,00	0	0	0	0	0	0	0	-5.112	-5.112	0	0		
=	Finanzmittelfluß aus der Finanzierungstätigkeit	0,00	0	0	0	0	0	0	0	-5.112	-5.112	0	0		
61201-04 Darlehen Landesbank Hessen-Thüringen 7910462030															
2.	+ Auszahlungen aus der Tilgung von Krediten und Anleihen	0,00	0	0	0	0	0	0	0	-20.025	-20.025	0	0		



Investitionsübersicht 2023

Gemeinde: 00 Gemeinde Söhrewald

Seite : 93

Datum: 19.01.2023

Uhrzeit: 08:29:01

Hauptproduktbereich	6	Zentrale Finanzleistungen
Produktbereich	61	Allgemeine Finanzwirtschaft
Produktgruppe	612	Sonstige allgemeine Finanzwirtschaft
Produkt	61201	Sonstige allgemeine Finanzwirtschaft

Pos.	Inhalt	Ergebnis 2021 EUR	Plan 2022 EUR	Plan 2023 EUR	VE 2023 EUR	Plan 2024 EUR	Plan 2025 EUR	Plan 2026 EUR	Plan Folgejahre EUR	Bisher bereitgestellt EUR	Gesamtbetrag EUR	Davon bereits gezahlt	
												EUR	11
	42063000 Verbindlichkeiten aus Kreditaufnahmen für Investitionen bei sonstigen öffentlichen Sonderrechnungen - Laufzeit mehr als 5 Jahre	0,00	0	0	0	0	0	0	0	0	-15.338	-15.338	0
	42800000 Verbindlichkeiten aus kreditähnlichen Rechtsgeschäften	0,00	0	0	0	0	0	0	0	0	-4.686	-4.686	0
=	Finanzmittelfluß aus der Finanzierungstätigkeit	0,00	0	0	0	0	0	0	0	0	-20.025	-20.025	0
61201-05 Darlehen Landesbank Hessen-Thüringen 7910657043													
2.	+ Auszahlungen aus der Tilgung von Krediten und Anleihen	0,00	0	0	0	0	0	0	0	0	-44.098	-44.098	0
	42063000 Verbindlichkeiten aus Kreditaufnahmen für Investitionen bei sonstigen öffentlichen Sonderrechnungen - Laufzeit mehr als 5 Jahre	0,00	0	0	0	0	0	0	0	0	-30.677	-30.677	0
	42800000 Verbindlichkeiten aus kreditähnlichen Rechtsgeschäften	0,00	0	0	0	0	0	0	0	0	-13.421	-13.421	0
=	Finanzmittelfluß aus der Finanzierungstätigkeit	0,00	0	0	0	0	0	0	0	0	-44.098	-44.098	0
61201-06 Darlehen Landesbank Hessen-Thüringen 7911426042													
2.	+ Auszahlungen aus der Tilgung von Krediten und Anleihen	-3.195,52	0	0	0	0	0	0	0	0	-118.236	-118.236	0
	42063000 Verbindlichkeiten aus Kreditaufnahmen für Investitionen bei sonstigen öffentlichen Sonderrechnungen - Laufzeit mehr als 5 Jahre	0,00	0	0	0	0	0	0	0	0	-102.258	-102.258	0
	42800000 Verbindlichkeiten aus kreditähnlichen Rechtsgeschäften	-3.195,52	0	0	0	0	0	0	0	0	-15.977	-15.977	0
	Auflösung Sonderbeitrag												
=	Finanzmittelfluß aus der Finanzierungstätigkeit	-3.195,52	0	0	0	0	0	0	0	0	-118.236	-118.236	0
61201-07 Darlehen Landesbank Hessen-Thüringen 7500008973													
2.	+ Auszahlungen aus der Tilgung von Krediten und Anleihen	-7.669,38	0	0	0	0	0	0	0	0	-76.693	-76.693	0



Investitionsübersicht 2023

Gemeinde: 00 Gemeinde Söhrewald

Seite : 94

Datum: 19.01.2023

Uhrzeit: 08:29:01

Hauptproduktbereich	6	Zentrale Finanzleistungen
Produktbereich	61	Allgemeine Finanzwirtschaft
Produktgruppe	612	Sonstige allgemeine Finanzwirtschaft
Produkt	61201	Sonstige allgemeine Finanzwirtschaft

Pos.	Inhalt	Ergebnis 2021 EUR	Plan 2022 EUR	Plan 2023 EUR	VE 2023 EUR	Plan 2024 EUR	Plan 2025 EUR	Plan 2026 EUR	Plan Folgejahre EUR	Bisher bereitgestellt EUR	Gesamtbetrag EUR	Davon bereits gezahlt EUR	
													1
	42063000 Verbindlichkeiten aus Kreditaufnahmen für Investitionen bei sonstigen öffentlichen Sonderrechnungen - Laufzeit mehr als 5 Jahre	0,00	0	0	0	0	0	0	0	0	-69.024	-69.024	0
	42800000 Verbindlichkeiten aus kreditähnlichen Rechtsgeschäften	-7.669,38	0	0	0	0	0	0	0	-7.669	-7.669	0	
	Auflösung Sonderbeitrag												
=	Finanzmittelfluß aus der Finanzierungstätigkeit	-7.669,38	0	0	0	0	0	0	0	-76.693	-76.693	0	
61201-08	Darlehen LTH 7500032648												
2.	+ Auszahlungen aus der Tilgung von Krediten und Anleihen	-1.958,19	-2.035	-2.115	0	-2.198	-2.285	-2.374	0	-24.780	-33.752	0	
	42073000 Verbindlichkeiten aus Kreditaufnahmen für Investitionen bei Kreditinstituten - Laufzeit mehr als 5 Jahre	-1.958,19	-2.035	-2.115	0	-2.198	-2.285	-2.374	0	-24.780	-33.752	0	
=	Finanzmittelfluß aus der Finanzierungstätigkeit	-1.958,19	-2.035	-2.115	0	-2.198	-2.285	-2.374	0	-24.780	-33.752	0	
61201-09	Darlehen LTH 7500036659												
2.	+ Auszahlungen aus der Tilgung von Krediten und Anleihen	-10.933,98	-11.468	-12.026	0	-12.613	-13.228	-13.873	0	-131.332	-183.072	0	
	42073000 Verbindlichkeiten aus Kreditaufnahmen für Investitionen bei Kreditinstituten - Laufzeit mehr als 5 Jahre	-10.933,98	-11.468	-12.026	0	-12.613	-13.228	-13.873	0	-131.332	-183.072	0	
=	Finanzmittelfluß aus der Finanzierungstätigkeit	-10.933,98	-11.468	-12.026	0	-12.613	-13.228	-13.873	0	-131.332	-183.072	0	
61201-11	Darlehen Kasseler Sparkasse 6250033131												
2.	+ Auszahlungen aus der Tilgung von Krediten und Anleihen	0,00	0	0	0	0	0	0	0	-36.073	-36.073	0	
	42073000 Verbindlichkeiten aus Kreditaufnahmen für Investitionen bei Kreditinstituten - Laufzeit mehr als 5 Jahre	0,00	0	0	0	0	0	0	0	-36.073	-36.073	0	
=	Finanzmittelfluß aus der Finanzierungstätigkeit	0,00	0	0	0	0	0	0	0	-36.073	-36.073	0	
61201-12	Darlehen Kasseler Sparkasse 6082068417												
2.	+ Auszahlungen aus der Tilgung von Krediten und Anleihen	-4.104,81	-4.306	-4.520	0	-4.738	-4.970	-5.213	0	-37.720	-57.161	0	
	42073000 Verbindlichkeiten aus Kreditaufnahmen für Investitionen bei Kreditinstituten - Laufzeit mehr als 5 Jahre	-4.104,81	-4.306	-4.520	0	-4.738	-4.970	-5.213	0	-37.720	-57.161	0	



Investitionsübersicht 2023

Gemeinde: 00 Gemeinde Söhrewald

Seite : 95

Datum: 19.01.2023

Uhrzeit: 08:29:01

Pos.	Inhalt	Ergebnis 2021 EUR	Plan 2022 EUR	Plan 2023 EUR	VE 2023 EUR	Plan 2024 EUR	Plan 2025 EUR	Plan 2026 EUR	Plan Folgejahre EUR	Bisher bereitgestellt EUR	Gesamtbetrag EUR	Dawon bereits gezahlt EUR											
													1	2	3	4	5	6	7	8	9	10	11
Hauptproduktbereich 6 Zentrale Finanzleistungen Produktbereich 61 Allgemeine Finanzwirtschaft Produktgruppe 612 Sonstige allgemeine Finanzwirtschaft Produkt 61201 Sonstige allgemeine Finanzwirtschaft																							
=	Finanzmittelfuß aus der Finanzierungstätigkeit	-4.104,81	-4.306	-4.520	0	-4.738	-4.970	-5.213	0	-37.720	-57.161	0											
61201-13 Darlehen DGHYP 3219301300																							
2.	+ Auszahlungen aus der Tilgung von Krediten und Anleihen	-3.911,73	-4.059	-4.215	0	-4.369	-3.384	-3.384	0	-37.387	-52.739	0											
	42073000 Verbindlichkeiten aus Kreditaufnahmen für Investitionen bei Kreditinstituten - Laufzeit mehr als 5 Jahre	-3.911,73	-4.059	-4.215	0	-4.369	-3.384	-3.384	0	-37.387	-52.739	0											
=	Finanzmittelfuß aus der Finanzierungstätigkeit	-3.911,73	-4.059	-4.215	0	-4.369	-3.384	-3.384	0	-37.387	-52.739	0											
61201-14 Darlehen Kasseler Sparkasse 6082235046																							
2.	+ Auszahlungen aus der Tilgung von Krediten und Anleihen	-6.776,90	0	0	0	0	0	0	0	-347.441	-347.441	0											
	42073000 Verbindlichkeiten aus Kreditaufnahmen für Investitionen bei Kreditinstituten - Laufzeit mehr als 5 Jahre	-6.776,90	0	0	0	0	0	0	0	-347.441	-347.441	0											
=	Finanzmittelfuß aus der Finanzierungstätigkeit	-6.776,90	0	0	0	0	0	0	0	-347.441	-347.441	0											
61201-15 Darlehen Kasseler Sparkasse 6082236427																							
2.	+ Auszahlungen aus der Tilgung von Krediten und Anleihen	-10.641,33	-10.766	-10.895	0	-11.018	-11.146	-11.276	0	-78.987	-123.322	0											
	42073000 Verbindlichkeiten aus Kreditaufnahmen für Investitionen bei Kreditinstituten - Laufzeit mehr als 5 Jahre	-10.641,33	-10.766	-10.895	0	-11.018	-11.146	-11.276	0	-78.987	-123.322	0											
=	Finanzmittelfuß aus der Finanzierungstätigkeit	-10.641,33	-10.766	-10.895	0	-11.018	-11.146	-11.276	0	-78.987	-123.322	0											
61201-16 Darlehen DGHYP 3219301301																							
2.	+ Auszahlungen aus der Tilgung von Krediten und Anleihen	-10.359,09	-10.740	-11.135	0	-11.542	-11.966	-12.405	0	-99.295	-146.343	0											
	42073000 Verbindlichkeiten aus Kreditaufnahmen für Investitionen bei Kreditinstituten - Laufzeit mehr als 5 Jahre	-10.359,09	-10.740	-11.135	0	-11.542	-11.966	-12.405	0	-99.295	-146.343	0											
=	Finanzmittelfuß aus der Finanzierungstätigkeit	-10.359,09	-10.740	-11.135	0	-11.542	-11.966	-12.405	0	-99.295	-146.343	0											
61201-17 Darlehen DGHYP 3219301302																							
2.	+ Auszahlungen aus der Tilgung von Krediten und Anleihen	-10.750,97	-11.171	-11.608	0	-12.061	-12.532	-13.022	0	-102.202	-151.425	0											



Investitionsübersicht 2023

Gemeinde: 00 Gemeinde Söhrewald

Seite : 96
Datum: 19.01.2023
Uhrzeit: 08:29:01

Hauptproduktbereich	6	Zentrale Finanzleistungen
Produktbereich	61	Allgemeine Finanzwirtschaft
Produktgruppe	612	Sonstige allgemeine Finanzwirtschaft
Produkt	61201	Sonstige allgemeine Finanzwirtschaft

Pos.	Inhalt	Ergebnis		Plan 2022	Plan 2023	VE 2023	Plan 2024	Plan 2025	Plan 2026	Plan Folgejahre	Bisher bereitgestellt	Gesamtbetrag	Davon bereits gezahlt	
		2021	2022										EUR	EUR
	42073000 Verbindlichkeiten aus Kreditaufnahmen für Investitionen bei Kreditinstituten - Laufzeit mehr als 5 Jahre	-10.750,97	-11.171	-11.608	0	-12.061	-12.532	-13.022	0	-102.202	-151.425	0	11	
	= Finanzmittelfluß aus der Finanzierungstätigkeit	-10.750,97	-11.171	-11.608	0	-12.061	-12.532	-13.022	0	-102.202	-151.425	0	0	
61201-18	Darlehen DGHYP 3219301303													
2.	+ Auszahlungen aus der Tilgung von Krediten und Anleihen	-19.563,63	-20.294	-21.051	0	-21.840	-22.651	-23.497	0	-187.118	-276.157	0	0	
	42073000 Verbindlichkeiten aus Kreditaufnahmen für Investitionen bei Kreditinstituten - Laufzeit mehr als 5 Jahre	-19.563,63	-20.294	-21.051	0	-21.840	-22.651	-23.497	0	-187.118	-276.157	0	0	
	= Finanzmittelfluß aus der Finanzierungstätigkeit	-19.563,63	-20.294	-21.051	0	-21.840	-22.651	-23.497	0	-187.118	-276.157	0	0	
61201-19	Darlehen Landesbank Hessen-Thüringen 800070330													
1.	+ Einzahlungen aus der Aufnahme von Krediten und der Begebung von Anleihen	0,00	0	0	0	0	0	0	0	800.000	800.000	0	0	
	42073000 Verbindlichkeiten aus Kreditaufnahmen für Investitionen bei Kreditinstituten - Laufzeit mehr als 5 Jahre	0,00	0	0	0	0	0	0	0	800.000	800.000	0	0	
2.	+ Auszahlungen aus der Tilgung von Krediten und Anleihen	-26.528,03	-27.605	-28.500	0	-29.420	-30.370	-31.352	0	-248.570	-368.212	0	0	
	42073000 Verbindlichkeiten aus Kreditaufnahmen für Investitionen bei Kreditinstituten - Laufzeit mehr als 5 Jahre	-26.528,03	-27.605	-28.500	0	-29.420	-30.370	-31.352	0	-248.570	-368.212	0	0	
	= Finanzmittelfluß aus der Finanzierungstätigkeit	-26.528,03	-27.605	-28.500	0	-29.420	-30.370	-31.352	0	551.429	431.787	0	0	
61201-20	Darlehen Landesbank Hessen-Thüringen 800071661													
1.	+ Einzahlungen aus der Aufnahme von Krediten und der Begebung von Anleihen	0,00	0	0	0	0	0	0	0	505.350	505.350	0	0	
	42073000 Verbindlichkeiten aus Kreditaufnahmen für Investitionen bei Kreditinstituten - Laufzeit mehr als 5 Jahre	0,00	0	0	0	0	0	0	0	505.350	505.350	0	0	
2.	+ Auszahlungen aus der Tilgung von Krediten und Anleihen	-16.200,76	-16.814	-17.320	0	-17.850	-18.380	-18.935	0	-146.674	-219.159	0	0	
	42073000 Verbindlichkeiten aus Kreditaufnahmen für Investitionen bei Kreditinstituten - Laufzeit mehr als 5 Jahre	-16.200,76	-16.814	-17.320	0	-17.850	-18.380	-18.935	0	-146.674	-219.159	0	0	
	= Finanzmittelfluß aus der Finanzierungstätigkeit	-16.200,76	-16.814	-17.320	0	-17.850	-18.380	-18.935	0	358.675	286.190	0	0	



Investitionsübersicht 2023

Gemeinde: 00 Gemeinde Söhrewald

Seite : 97

Datum: 19.01.2023

Uhrzeit: 08:29:01

Hauptproduktbereich	6	Zentrale Finanzleistungen
Produktbereich	61	Allgemeine Finanzwirtschaft
Produktgruppe	612	Sonstige allgemeine Finanzwirtschaft
Produkt	61201	Sonstige allgemeine Finanzwirtschaft

Pos.	Inhalt	Ergebnis	Plan	Plan	VE	Plan	Plan	Plan	Plan	Plan	Plan	Bisher	Gesamtbetrag	Davon bereits	
		2021	2022	2023	2023	2024	2025	2026	2026	2026	2026	2026	2026	2026	gezahlt
		EUR	EUR	EUR	EUR	EUR	EUR	EUR	EUR	EUR	EUR	EUR	EUR	EUR	EUR
		1	2	3	4	5	6	7	8	9	10	11			
61201-21 Darlehen KfW 1061567															
1.	+ Einzahlungen aus der Aufnahme von Krediten und der Begebung von Anleihen	0,00	0	0	0	0	0	0	0	0	0	209.000	209.000	0	
	42073000 Verbindlichkeiten aus Kreditaufnahmen für Investitionen bei Kreditinstituten - Laufzeit mehr als 5 Jahre	0,00	0	0	0	0	0	0	0	0	0	209.000	209.000	0	
2.	+ Auszahlungen aus der Tilgung von Krediten und Anleihen	-26.128,00	-26.128	-13.040	0	0	0	0	0	0	0	-195.960	-209.000	0	
	42073000 Verbindlichkeiten aus Kreditaufnahmen für Investitionen bei Kreditinstituten - Laufzeit mehr als 5 Jahre	-26.128,00	-26.128	-13.040	0	0	0	0	0	0	0	-195.960	-209.000	0	
=	Finanzmittelfluß aus der Finanzierungstätigkeit	-26.128,00	-26.128	-13.040	0	0	0	0	0	0	0	13.040	0	0	
61201-22 Darlehen WIBank 7500936607															
1.	+ Einzahlungen aus der Aufnahme von Krediten und der Begebung von Anleihen	0,00	0	0	0	0	0	0	0	0	0	400.000	400.000	0	
	42073000 Verbindlichkeiten aus Kreditaufnahmen für Investitionen bei Kreditinstituten - Laufzeit mehr als 5 Jahre	0,00	0	0	0	0	0	0	0	0	0	400.000	400.000	0	
2.	+ Auszahlungen aus der Tilgung von Krediten und Anleihen	-14.396,26	-14.785	-15.185	0	-15.600	-16.014	-16.450	0	0	0	-113.560	-176.809	0	
	42073000 Verbindlichkeiten aus Kreditaufnahmen für Investitionen bei Kreditinstituten - Laufzeit mehr als 5 Jahre	-14.396,26	-14.785	-15.185	0	-15.600	-16.014	-16.450	0	0	0	-113.560	-176.809	0	
=	Finanzmittelfluß aus der Finanzierungstätigkeit	-14.396,26	-14.785	-15.185	0	-15.600	-16.014	-16.450	0	-16.450	0	286.439	223.190	0	
61201-23 Darlehen DGHYP 3219301304															
1.	+ Einzahlungen aus der Aufnahme von Krediten und der Begebung von Anleihen	0,00	0	0	0	0	0	0	0	0	0	300.000	300.000	0	
	42073000 Verbindlichkeiten aus Kreditaufnahmen für Investitionen bei Kreditinstituten - Laufzeit mehr als 5 Jahre	0,00	0	0	0	0	0	0	0	0	0	300.000	300.000	0	
2.	+ Auszahlungen aus der Tilgung von Krediten und Anleihen	-10.418,76	-10.682	-10.952	0	-11.230	-11.511	-11.810	0	0	0	-73.987	-119.490	0	
	42073000 Verbindlichkeiten aus Kreditaufnahmen für Investitionen bei Kreditinstituten - Laufzeit mehr als 5 Jahre	-10.418,76	-10.682	-10.952	0	-11.230	-11.511	-11.810	0	0	0	-73.987	-119.490	0	



Investitionsübersicht 2023

Gemeinde: 00 Gemeinde Söhrewald

Seite : 98

Datum: 19.01.2023

Uhrzeit: 08:29:01

Hauptproduktbereich	6	Zentrale Finanzleistungen
Produktbereich	61	Allgemeine Finanzwirtschaft
Produktgruppe	612	Sonstige allgemeine Finanzwirtschaft
Produkt	61201	Sonstige allgemeine Finanzwirtschaft

Pos.	Inhalt	Ergebnis	Plan	Plan	Plan	Plan	Plan	Plan	Plan	Plan	Plan	Bisher	Gesamtbetrag	Davon bereits	
		2021	2022	2023	2024	2025	2026	2027	2028	2029	2030	2031	2032	2033	2034
		EUR	EUR	EUR	EUR	EUR	EUR	EUR	EUR	EUR	EUR	EUR	EUR	EUR	EUR
		1	2	3	4	5	6	7	8	9	10	11			

=	Finanzmittelfuß aus der Finanzierungstätigkeit	-10.418,76	-10.682	-10.952	0	-11.230	-11.511	-11.810	0	226.012	180.509	0
61201-24	Darlehen WIBank 7501347471											
2.	+ Auszahlungen aus der Tilgung von Krediten und Anleihen	-7.644,24	-7.738	-7.835	0	-7.950	-8.026	-8.125	0	-48.935	-80.871	0
	42073000 Verbindlichkeiten aus Kreditaufnahmen für Investitionen bei Kreditinstituten - Laufzeit mehr als 5 Jahre	-7.644,24	-7.738	-7.835	0	-7.950	-8.026	-8.125	0	-48.935	-80.871	0

=	Finanzmittelfuß aus der Finanzierungstätigkeit	-7.644,24	-7.738	-7.835	0	-7.950	-8.026	-8.125	0	-48.935	-80.871	0
61201-25	Darlehen WIBank 7501486743											
2.	+ Auszahlungen aus der Tilgung von Krediten und Anleihen	-15.767,46	-16.031	-16.300	0	-16.575	-16.848	-17.130	0	-89.194	-156.047	0
	42073000 Verbindlichkeiten aus Kreditaufnahmen für Investitionen bei Kreditinstituten - Laufzeit mehr als 5 Jahre	-15.767,46	-16.031	-16.300	0	-16.575	-16.848	-17.130	0	-89.194	-156.047	0

=	Finanzmittelfuß aus der Finanzierungstätigkeit	-15.767,46	-16.031	-16.300	0	-16.575	-16.848	-17.130	0	-89.194	-156.047	0
61201-26	HESSENKASSE											
2.	+ Auszahlungen aus der Tilgung von Krediten und Anleihen	-118.700,00	-118.700	-118.700	0	-118.700	-118.700	-118.700	0	-474.800	-949.600	0
	48911000 Sonstige Verbindlichkeiten aus der Kreditablösung Hessenkasse	-118.700,00	-118.700	-118.700	0	-118.700	-118.700	-118.700	0	-474.800	-949.600	0

	Eigenbeitrag 25 Euro/Einwohner an das Sondervermögen HESSENKASSE											
=	Finanzmittelfuß aus der Finanzierungstätigkeit	-118.700,00	-118.700	-118.700	0	-118.700	-118.700	-118.700	0	-474.800	-949.600	0
61201-27	Darlehen DZHYP 3323255400											
1.	+ Einzahlungen aus der Aufnahme von Krediten und der Begebung von Anleihen	0,00	0	0	0	0	0	0	0	400.000	400.000	0

	42073000 Verbindlichkeiten aus Kreditaufnahmen für Investitionen bei Kreditinstituten - Laufzeit mehr als 5 Jahre	0,00	0	0	0	0	0	0	0	400.000	400.000	0
2.	+ Auszahlungen aus der Tilgung von Krediten und Anleihen	-12.162,64	-12.300	-12.450	0	-12.550	-12.649	-12.780	0	-36.506	-86.935	0



Investitionsübersicht 2023

Gemeinde: 00 Gemeinde Söhrewald

Seite : 99

Datum: 19.01.2023

Uhrzeit: 08:29:01

Hauptproduktbereich 6 Zentrale Finanzleistungen
 Produktbereich 61 Allgemeine Finanzwirtschaft
 Produktgruppe 612 Sonstige allgemeine Finanzwirtschaft
 Produkt 61201 Sonstige allgemeine Finanzwirtschaft

Pos.	Inhalt	Ergebnis 2021		Plan 2022	Plan 2023	VE 2023	Plan 2024	Plan 2025	Plan 2026	Plan Folgejahre	Bisher bereitgestellt	Gesamtbetrag	Davon bereits gezahlt		
		EUR	1										EUR	EUR	EUR
	42073000 Verbindlichkeiten aus Kreditaufnahmen für Investitionen bei Kreditinstituten - Laufzeit mehr als 5 Jahre		-12.162,64	-12.300	-12.450	0	-12.550	-12.649	-12.780	0	-36.506	-86.935	10	11	0
	= Finanzmittelfluß aus der Finanzierungstätigkeit		-12.162,64	-12.300	-12.450	0	-12.550	-12.649	-12.780	0	363.493	313.064			0

*** Ende der Liste "Investitionsübersicht" ***

STELLENPLAN

2023

Teil A: Beamte

Teil- haushalt	Bezeichnung	Besoldungsgruppen nach dem Hessischen Besoldungsgesetz						Beamte Zusammen	Stellen nach dem Stellenplan	Zahl der tatsächlich besetzten Stellen	Vermerke, Erläuterungen
		Höherer Dienst			Gehobener Dienst						
		A16	A15	A14	A13	A12	A11				
11101	Unterstützung der Verwaltungsführung	0,80			0,24		1,04	1,04	30.06.2022		
11103	Öffentlichkeitsarbeit	0,05					0,05	0,05			
11104	Gemeindeorgane	0,05					0,05	0,05			
11105	Frauen- u. Gleichstellungsbeauftragte						0,00	0,00			
11106	Personalvertretung						0,00	0,00			
11107	Personalangelegenheiten / Organisation / Recht				0,66		0,66	0,66			
11112	Zentrales Grundstücks- und Gebäudemanagement						0,00	0,00			
11114	Bauhof						0,00	0,00			
11115	Technikunterstütze Informationsverarbeitung						0,00	0,00			
11116	Sonstige Zentrale Dienste						0,00	0,00			
11118	Finanzen						0,00	0,00			
12102	Wahlen und Abstimmungen			0,10			0,10	0,10			
12201	Ordnungsangelegenheiten, Ordnungsaufgaben						0,00	0,00			
12204	Melde- und Passwesen						0,00	0,00			
12220	Standesamt						0,00	0,00			
12601	Brandschutz						0,00	0,00			
28102	Kulturförderung						0,00	0,00			
31501	Seniorenarbeit						0,00	0,00			
35101	Sonstige soziale Hilfen und Leistungen						0,00	0,00			
36201	Jugendarbeit						0,00	0,00			
36501	Tageseinrichtungen für Kinder						0,00	0,00			
41201	Kommunale Gesundheitseinrichtungen / Gemeindeflegestation						0,00	0,00			
42101	Allgemeine Sportförderung und Verwaltung der Angelegenheiten des Sports						0,00	0,00			
51101	Räumliche Planungs- und Entwicklungsmaßnahmen	0,05					0,05	0,05			
52101	Bauen Wohnen						0,00	0,00			
53301	Wasserversorgung						0,00	0,00			
53801	Abwasserbeseitigung						0,00	0,00			
54101	Straßen, Wege, Plätze						0,00	0,00			
54707	ÖPNV						0,00	0,00			
55301	Friedhof- u. Bestattungswesen						0,00	0,00			
55501	Land- und Forstwirtschaft, Feldwege						0,00	0,00			
57101	Kommunale Wirtschaftsförderung	0,05					0,05	0,05			
57105	Kommunale Wirtschaftsförderung - IKZ Fördermittelmanagement						0,00	0,00			
57501	Tourismusförderung						0,00	0,00			
61101	Steuern, Zuweisungen, allgemeine Umlagen						0,00	0,00			
61201	Sonstige allgemeine Finanzwirtschaft						0,00	0,00			
61301	Abwicklung Vorjahre						0,00	0,00			
	Stellenplan 2023	1,00	0,00	0,00	1,00	0,00	2,00				
	Stellenplan 2022	1,00	0,00	0,00	0,00	1,00	2,00				
	Zahl der am 30. Juni 2022 besetzten Stellen	1,00	0,00	0,00	0,00	1,00	2,00		2,00		

Teilhaushalt	Bezeichnung	Entgeltgruppen nach dem Tarifvertrag für den öffentlichen Dienst						Arbeitsnehmer/Innen Zusammen	Stellen nach dem Stellenplan	Zahl der tatsächlich besetzten Stellen	Vermerke, Erläuterungen
		EG S 15	EG S 13	EG S 10	EG S 9	EG S 8a	EG S 4				
11101	Unterstützung der Verwaltungsführung							0,00	0,00	0,00	
11103	Öffentlichkeitsarbeit							0,00	0,00	0,00	
11104	Gemeindeorgane							0,00	0,00	0,00	
11105	Frauen- u. Gleichstellungsbeauftragte							0,00	0,00	0,00	
11106	Personalvertretung				0,20			0,20	0,06	0,20	
11107	Personalangelegenheiten / Organisation / Recht							0,00	0,00	0,00	
11112	Zentrales Grundstücks- und Gebäudemanagement							0,00	0,00	0,00	
11114	Bauhof							0,00	0,00	0,00	
11115	Technikunterstützte Informationsverarbeitung							0,00	0,00	0,00	
11116	Sonstige Zentrale Dienste							0,00	0,00	0,00	
11118	Finanzen							0,00	0,00	0,00	
12102	Wahlen und Abstimmungen							0,00	0,00	0,00	
12201	Ordnungsangelegenheiten, Ordnungsaufgaben							0,00	0,00	0,00	
12204	Melde- und Passwesen							0,00	0,00	0,00	
12220	Standesamt							0,00	0,00	0,00	
12601	Brandschutz							0,00	0,00	0,00	
28102	Kulturförderung							0,00	0,00	0,00	
31501	Seniorenarbeit							0,00	0,00	0,00	
35101	Sonstige soziale Hilfen und Leistungen							0,00	0,00	0,00	
36201	Jugendarbeit							0,00	0,00	0,00	
36501	Tageseinrichtungen für Kinder	1,88	0,94	0,00	0,94	19,44	2,00	2,23	23,87	24,05	
41201	Kommunale Gesundheitseinrichtungen / Gemeindepflegestation										
42101	Allgemeine Sportförderung und Verwaltung der Angelegenheiten des Sports										
51101	Räumliche Planungs- und Entwicklungsmaßnahmen										
52101	Bauen Wohnen										
53301	Wasserversorgung										
53801	Abwasserbeseitigung										
54101	Straßen, Wege, Plätze										
54707	ÖPNV										
55301	Friedhof- u. Bestattungswesen										
55501	Land- und Forstwirtschaft, Feldwege										
57101	Kommunale Wirtschaftsförderung										
57501	Tourismusförderung										
61101	Steuern, Zuweisungen, allgemeine Umlagen										
61201	Sonstige allgemeine Finanzwirtschaft										
61301	Abwicklung Vorjahre										
	Stellenplan 2023	1,88	0,94	0,00	0,94	19,64	2,00	2,23	27,63		
	Stellenplan 2022	1,71	0,94	0,00	0,82	17,76	2,00	0,64	23,87		
	Zahl der am 30. Juni 2022 besetzten Stellen	1,88	0,94	0,00	0,94	17,85	2,00	0,64	24,25		

	Zahl der Stellen 2023			Zahl der Stellen 2022			Zahl der am 30.06.2022 tatsächlich besetzten Stellen			Vermerke, Erläuterungen
	Beamte	Arbeitnehmer Teil B und C	Zusammen	Beamte	Arbeitnehmer Teil B und C	Zusammen	Beamte	Arbeitnehmer Teil B und C	Zusammen	
11101	1,04	0,91	1,95	1,04	1,65	2,69	1,04	0,65	1,69	
11103	0,05	0,15	0,20	0,05	0,15	0,20	0,05	0,15	0,20	
11104	0,05	0,19	0,24	0,05	0,19	0,24	0,05	0,19	0,24	
11105	0,00	0,01	0,01	0,00	0,01	0,01	0,00	0,01	0,01	
11106	0,00	0,20	0,20	0,00	0,06	0,06	0,00	0,20	0,20	
11107	0,66	0,66	1,32	0,66	0,00	0,66	0,66	0,00	0,66	
11112	0,00	2,05	2,05	0,00	1,65	1,65	0,00	1,65	1,65	
11114	0,00	9,63	9,63	0,00	9,63	9,63	0,00	9,63	9,63	
11115	0,00	0,10	0,10	0,00	0,10	0,10	0,00	0,10	0,10	
11116	0,00	1,25	1,25	0,00	0,94	0,94	0,00	0,94	0,94	
11118	0,00	4,15	4,15	0,00	4,15	4,15	0,00	4,15	4,15	
12102	0,10	0,10	0,20	0,10	0,00	0,10	0,10	0,00	0,10	
12201	0,00	0,12	0,12	0,00	0,11	0,11	0,00	0,11	0,11	
12204	0,00	1,23	1,23	0,00	1,20	1,20	0,00	1,20	1,20	
12220	0,00	0,00	0,00	0,00	0,00	0,00	0,00	0,00	0,00	
12801	0,00	1,64	1,64	0,00	1,65	1,65	0,00	0,65	0,65	
28102	0,00	0,01	0,01	0,00	0,01	0,01	0,00	0,01	0,01	
31501	0,00	0,15	0,15	0,00	0,13	0,13	0,00	0,13	0,13	
35101	0,00	0,10	0,10	0,00	0,10	0,10	0,00	0,10	0,10	
36201	0,00	0,01	0,01	0,00	0,01	0,01	0,00	0,01	0,01	
36501	0,00	31,40	31,40	0,00	28,38	28,38	0,00	29,30	29,30	
41201	0,00	0,00	0,00	0,00	0,00	0,00	0,00	0,00	0,00	
42101	0,00	0,02	0,02	0,00	0,02	0,02	0,00	0,02	0,02	
51101	0,05	0,40	0,45	0,05	0,20	0,25	0,05	0,20	0,25	
52101	0,00	0,40	0,40	0,00	0,70	0,70	0,00	0,70	0,70	
53301	0,00	0,27	0,27	0,00	0,15	0,15	0,00	0,15	0,15	
53801	0,00	0,38	0,38	0,00	0,23	0,23	0,00	0,23	0,23	
54101	0,00	0,52	0,52	0,00	0,53	0,53	0,00	0,40	0,40	
54707	0,00	0,10	0,10	0,00	0,05	0,05	0,00	0,05	0,05	
55301	0,00	0,10	0,10	0,00	0,10	0,10	0,00	0,10	0,10	
55501	0,00	0,30	0,30	0,00	0,15	0,15	0,00	0,15	0,15	
57101	0,05	0,00	0,05	0,05	0,00	0,05	0,05	0,00	0,05	
57105	0,00	1,00	1,00	0,00	1,00	1,00	0,00	1,00	1,00	
57501	0,00	0,04	0,04	0,00	0,04	0,04	0,00	0,04	0,04	
61101	0,00	0,00	0,00	0,00	0,00	0,00	0,00	0,00	0,00	
61201	0,00	0,10	0,10	0,00	0,10	0,10	0,00	0,10	0,10	
61301	0,00	0,00	0,00	0,00	0,00	0,00	0,00	0,00	0,00	
Stellenplan 2023	2,00	57,69	59,69	2,00	53,39	55,39	2,00	52,32	54,32	
Stellenplan 2022										
Zahl der am 30. Juni 2022 besetzten Stellen										

Personalangelegenheiten/Organisation/Recht	EG 12	1,00	Nachfolge Büroleitung
Personalvertretung	S 08a	0,20	Stelle wurde an den tatsächlichen Personalaufwand angepasst.
Sonstige zentrale Dienste u.a.	EG 6	0,56	geringfügige Stundenmehrung von 19,5 auf 22 Stunden
Melde- und Passwesen u.a.	EG 6	0,54	geringfügige Stundenmehrung von 19,5 auf 21 Stunden
Bauverwaltung	EG 10	1,00	Nachfolge Bauamtsleitung/Stellvertretung Bauamtsleitung, vorher im Haushaltsplan 2022: Personalentwicklungsstelle
Bauverwaltung/Abwasserbeseitigung/Wasserversorgung	EG 9 a	0,77	Die Stelle wird nach Ablauf der Elternzeit wieder vollständig besetzt.
Bauverwaltung	EG 8	0,77	Stellenbewertung hat Höhergruppierung von EG 6 auf EG 8 ergeben.
Kindertagesstätten	EG S 15	0,88	kw Die Stelle wird nach Auslauf der Ruhephase der Altersteilzeit wegfallen.
Kindertagesstätten	EG S 08	0,86	kw Die Stelle wird nach Auslauf der Ruhephase der Altersteilzeit wegfallen.
Kindertagesstätten	EG S 3	1,59	EG 3 Stellen wurden umgewandelt in EG S 3; Stundenmehrung für Zusatzkraft
Kindertagesstätten	EG S 08	1,86	Anpassung an Mindestpersonalbedarf bei Krippenausbau

**ÜBERSICHT
FRAKTIONSMITTEL
2023**

Übersicht

über die den Fraktionen nach §36 a Abs.4 der Hessischen Gemeindeordnung zur Verfügung gestellten Mittel

Nach § 36 a Abs.4 der Hessischen Gemeindeordnung (HGO) in Verbindung mit § 4 Abs. 3 der Entschädigungssatzung der Gemeinde Söhwald erhalten die Fraktionen einmalig pro Jahr und Mandatsträger Mittel für die Fraktionsarbeit. (Haushaltsstelle 11104.72990000) Die Auszahlung dieser Mittel richtet sich nach Richtlinien über die Grundsätze für die Bereitstellung von Haushaltsmitteln für die Arbeit von Fraktionen der kommunalen Vertretungsorgane (Erlass HMdl - Staatsanzeiger 1994 S.136) und den Empfehlungen für die bestimmungsgemäße Verwendung von Fraktionszuwendungen des entsprechenden Arbeitskreises der hessischen Revisionsämter.

Höhe der Fraktionsmittel pro Jahr und Mandatsträger : 20,00 €

Art	Haushaltsansatz		Ergebnis der Jahresrechnung	Erläuterungen
	2023 €	2022 €	2021 €	
1. Gesamtbetrag der Mittel nach § 36 a Abs. 4 HGO	460,00	460,00	460,00	
1.1. Sockelbetrag für jede Fraktion (jährlich ... €)	0,00	0,00	0,00	
1.2. Restbetrag nach Fraktionsstärke (Betrag für jedes Fraktionsmitglied jährlich 20,00 €)	460,00	460,00	140,00	
2. Aufteilung des Betrages unter Nr.1 auf die Fraktionen:				Die Verteilung erfolgt auf Basis der Sitzverteilung (Stand : März 2021) Die Mittelverwendung erfolgt ohne Aufgabenzuweisung
2.1. für die Fraktion der SPD insgesamt Mandatsträger: 12	240,00	240,00	320,00	
2.2. für die Fraktion der UNS insgesamt Mandatsträger: 7	140,00	140,00	0,00	
2.3. für die Fraktion der CDU insgesamt Mandatsträger: 4	80,00	80,00	0,00	
3. Zusätzlich gewährte geldwerte Leistungen: (Überlassung von Personal der Gemeinde für die Fraktionsarbeit; Bereitstellung von Fahrzeugen, Räumen und Ausstattung; Übernahme der Kosten für Fachliteratur und Kommunikationsmittel)	0,00	0,00	0,00	sämtlichen Vereinen, Verbänden und Parteien werden die gemeindeeigenen Räume kostenfrei zur Verfügung gestellt. Damit besteht keine Grundlage für die Ausweisung dieser Position.
3.1. SPD - Fraktion	0,00	0,00	0,00	
3.2. UNS	0,00	0,00	0,00	
3.3. CDU - Fraktion	0,00	0,00	0,00	

**ÜBERSICHT ÜBER DIE
VERPFLICHTUNGSERMÄCHTIGUNGEN,
RÜCKLAGEN UND
RÜCKSTELLUNGEN**

2023

ÜBERSICHT
über die aus Verpflichtungsermächtigungen voraussichtlich fällig werdenden
Auszahlungen
-keine-

ÜBERSICHT
über den voraussichtlichen Stand der Rücklagen und Rückstellungen
(1.000 €)

	Art	Stand zu Beginn des Vorjahres 01.01.2022	Voraussicht- licher Stand zu Beginn des Haushalts- jahres 01.01.2023	Voraussicht- licher Stand am Ende des Haushalts- jahres 31.12.2023
1.	Rücklagen und Sonderrücklagen			
1.1	Rücklagen aus Überschüssen des ordentlichen Ergebnisses	798	420	197
1.2	Rücklagen aus Überschüssen des außerordentlichen Ergebnisses	0	0	0
1.3	Sonderrücklagen	0	0	0
1.4	Stiftungskapital	0	0	0
	Summe der Rücklagen	798	420	197
2.	Rückstellungen			
2.1	Rückstellungen für Pensionsverpflichtungen aufgrund von beamtenrechtlichen oder vertraglichen Ansprüchen (davon durch Mittel der Versorgungsrücklage nach HVersRückIG gedeckt)	1.871	2.243	2.263
2.2	Rückstellungen aus Beihilfeverpflichtungen gegenüber Versorgungsempfängern, Beamten und Arbeitnehmern	339	367	373
2.3	Rückstellungen aus Bezüge- und Entgeltzahlungen für Zeiten der Freistellung von der Arbeit im Rahmen von Altersteilzeit und ähnlichen Maßnahmen	160	82	87
2.4	Rückstellungen für im Haushaltsjahr unterlassene Aufwendungen für Instandhaltung, die im folgenden Haushaltsjahr nachgeholt werden	10	0	0
2.5	Rückstellungen für die Rekultivierung und Nachsorge von Abfalldeponien	0	0	0
2.6	Rückstellungen für die Sanierung von Altlasten	0	0	0
2.7	Rückstellungen für unbestimmte Aufwendungen für Umlagen nach dem Finanzausgleichsgesetz und für	0	0	0

	ungewisse Verbindlichkeiten im Rahmen von Steuerschuldverhältnissen			
2.8	Rückstellungen für drohende Verpflichtungen aus Bürgschaften, Gewährleistungen und anhängigen Gerichtsverfahren	0	0	0
2.9	Rückstellungen für drohende Verluste aus schwebenden Geschäften	0	0	0
2.10	Sonstige Rückstellungen			
2.10.1	Rückstellungen für urlaubs- und Zeitguthaben	0	0	0
2.10.2	Rückstellungen für Rechts- und Beratungskosten	60	70	80
2.10.3	andere sonstige Rückstellungen aus ungewissen Verbindlichkeiten	50	50	50
	Summe der Rückstellungen	2.490	2.812	2.853

**ÜBERSICHT ÜBER DEN VORAUSSICHTLICHEN
STAND DER SCHULDEN
2023**

**Übersicht
über den voraussichtlichen Stand der Verbindlichkeiten
1.000 €**

	Art	Stand zu Beginn des Vorjahres 2022	Voraussichtlicher Stand zu Beginn des Haushaltsjahres 2023	Voraussichtlicher Stand zum Ende des Haushaltsjahres 2023
1.	Verbindlichkeiten aus Anleihen			
2.	Verbindlichkeiten aus Krediten zur Finanzierung von Investitionen und Investitionsförderungsmaßnahmen			
2.1	Bund, LAF, ERP-Sondervermögen			
2.2	Land	0	0	0
2.3	Gemeinden und Gemeindeverbänden			
2.4	Zweckverbänden und dgl.			
2.5	Sonstiger öffentlicher Bereich			
2.6	Kreditmarkt	4.047	3.819	4.913
2.7	Verbundene Unternehmen, Beteiligungen, Sondervermögen			
	Summe	4.047	3.819	4.913
3.	Verbindlichkeiten aus Liquiditätskrediten und gegenüber dem Sondervermögen Hessenkasse			
3.1	Verbindlichkeiten aus Liquiditätskrediten	0	0	0
3.2	Verbindlichkeiten gegenüber dem Sondervermögen Hessenkasse	1.440	1.321	1.202
	Summe	1.440	1.321	1.202
4.	Verbindlichkeiten aus Vorgängen, die Kreditaufnahmen wirtschaftlich gleichkommen			
4.1	Leasing	71	89	54
4.2	Sonstige			
	Summe	71	89	54
	<u>Nachrichtlich</u>			
5.	Verbindlichkeiten der Sondervermögen mit Sonderrechnung			
5.1	Aus Krediten			

5.2	Aus Vorgängen, die Kreditaufnahmen wirtschaftlich gleichkommen			
6.	Vorübergehende Inanspruchnahme von flüssigen Mitteln aus Sonderrücklagen für andere Zwecke			
7.	Anteilige Schulden im Rahmen von Mitgliedschaften in Zweckverbänden (1)	667	619	570
8.	Anteilige Schulden im Rahmen der Beteiligung an wirtschaftlichen Unternehmen (2)			
9.	Langfristige Mietverträge und Verpflichtungen aus ÖPP-Verträgen			

(1) Amtl. Anm.:

Der den Mitgliedsanteilen der Gemeinde an Zweckverbänden entsprechende Anteil an den Gesamtschulden der Verbände.

(2) Amtl. Anm.:

Der den Gesellschaftsanteilen der Gemeinde an Unternehmen entsprechende Anteil an den Gesamtschulden der Unternehmen.

Erläuterungen zu Nr. 7:

Mülmischtal

Investitionskostenanteil Gemeinde: 288 261 233

Darlehen: 379 358 337

Losse-Nieste-Söhre 0 0 0

Summe Nr. 7 667 619 570

SCHULDENÜBERSICHT

2023

Stamm-Nr.	Kreditgeber (Darl. Nr.)	Schuldenstand / Aufnahme EURO	Voraussichtl. Schuldenstand	Jahreszinsen	Tilgung Gemeinde	Tilgung Land	Voraussichtl. Schuldenstand	Zinssatz	Zinsfestschreibung bis	Fälligkeit letzte Rate
			31.12.2022	2023	2023	2023	31.12.2023	%		
KREDITMARKT (61201.42073000)										
8	LTH Kanal 648 "Am Rodebach"	45.330,00	8.970,89	316,72	2.115,00	0,00	6.855,89	2,87	Ende	31.12.2026
9	LTH Kanal 659 "Gartenstraße"	243.630,00	51.740,85	2.264,51	12.026,41	0,00	39.714,44	3,79	Ende	31.12.2026
10	KSK 417	92.032,54	29.081,55	1.318,16	4.516,72	0,00	24.564,83	4,81	Ende	30.09.2028
11	DGHYP300	220.000,00	167.222,67	6.129,26	4.210,74	0,00	163.011,93	3,70	Ende	30.10.2025
13	KSK 427	200.000,00	108.321,67	1.209,27	10.890,73	0,00	97.430,94	1,160	Ende	30.06.2032
14	DGHYP301	350.000,00	239.964,43	8.536,71	11.133,29	0,00	228.831,14	3,62	Ende	30.03.2039
15	DGHYP302	215.000,00	105.468,38	3.894,29	11.607,23	0,00	93.861,15	3,85	Ende	30.12.2030
16	DGHYP303	550.000,00	359.444,31	12.939,26	21.050,74	0,00	338.393,57	3,68	Ende	30.06.2036
17	Helaba 330	800.000,00	544.664,59	17.062,86	28.497,14	0,00	516.167,45	3,195	Ende	31.03.2038
18	Helaba 661	505.350,00	354.550,35	10.373,24	17.319,96	0,00	337.230,39	2,98	Ende	31.03.2039
19	KRW 1061567	209.000,00	13.040,00	34,21	13.040,00	0,00	0,00	0,70	Ende	15.05.2023
20	WI-Bank Hessen 607	400.000,00	286.440,32	7.496,77	15.183,23	0,00	271.257,09	2,67	Ende	30.06.2034
21	DGHYP 304	300.000,00	226.013,17	5.545,97	10.951,03	0,00	215.062,14	2,499	Ende	30.12.2039
22	WI-Bank Hessen 471	240.000,00	191.064,24	2.295,25	7.832,75	0,00	183.231,49	1,220	Ende	30.06.2044
23	WI-Bank Hessen 743	490.562,00	401.367,71	6.561,60	16.298,60	0,00	385.069,11	1,660	Ende	31.12.2043
24	DZHYP 400	400.000,00	363.510,91	3.516,92	12.403,08	0,00	351.107,83	0,980	Ende	30.12.2048
Zwischensumme 1		5.260.904,54	3.450.866,04	89.495,00	199.076,65	0,00	3.251.789,39			
Endsumme 1		5.260.904,54	3.450.866,04	89.495,00	199.076,65	0,00	3.251.789,39			
KONJUNKTURPROGRAMM										
1	WI-Bank Hessen 7500058428 Mannschaftstransportwagen	16.667,00	9.444,72	0,00	555,56	0,00	8.889,16	0,00	Ende	31.12.2039
2	WI-Bank Hessen 7500061987 Dachsanierung Schwimmbad	50.000,00	29.999,96	0,00	1.666,67	0,00	28.333,29	0,00	Ende	31.03.2040
3	WI-Bank Hessen 7500061989 Außentreppe DGH Wellerode	12.500,00	7.500,08	0,00	416,66	0,00	7.083,42	0,00	Ende	31.03.2040
4	WI-Bank Hessen 7500061992 Sanierung Mehrzweckhalle	45.833,00	27.499,76	0,00	1.527,77	0,00	25.971,99	0,00	Ende	31.03.2040
5	WI-Bank Hessen 7500061996 Umbau Alte Schule	50.000,00	29.999,96	0,00	1.666,67	0,00	28.333,29	0,00	Ende	31.03.2040
6	WI-Bank Hessen 7500062002 Kindergarten Sonnenflieger	22.916,00	13.749,56	0,00	763,87	0,00	12.985,69	0,00	Ende	31.03.2040
7	WI-Bank Hessen 7500062005 Eingangsbereich Verwaltung	14.583,00	8.749,80	0,00	486,10	0,00	8.263,70	0,00	Ende	31.03.2040
8	WI-Bank Hessen 7500062011 Fenster Verwaltung	30.417,00	18.250,20	0,00	1.013,90	0,00	17.236,30	0,00	Ende	31.03.2040
9	WI-Bank Hessen 7500062012 Brandschutz DGH Eiterhagen	6.667,00	4.000,24	0,00	222,23	0,00	3.778,01	0,00	Ende	31.03.2040
10	WI-Bank Hessen 7500062017 Fenster DGH Eiterhagen	14.583,00	8.749,80	0,00	486,10	0,00	8.263,70	0,00	Ende	31.03.2040
11	WI-Bank Hessen 7500062020 Toiletten Haus des Gastes	20.833,00	12.499,84	0,00	694,43	0,00	11.805,41	0,00	Ende	31.03.2040
12	WI-Bank Hessen 7500062025 Spielplatz Wattenbach	41.667,00	25.000,20	0,00	1.388,90	0,00	23.611,30	0,00	Ende	31.03.2040
13	WI-Bank Hessen 7500062029 Straßenunterhaltung	38.377,00	23.026,12	0,00	1.279,24	0,00	21.746,88	0,00	Ende	31.03.2040
14	WI-Bank Hessen 7500064762 Einsatzleitwagen Feuerwehr	15.500,00	9.300,08	0,00	516,66	0,00	8.783,42	0,00	Ende	30.09.2040
15	WI-Bank Hessen 7500070298 Heizung DGH Wellerode	12.690,96	8.037,52	0,00	423,04	0,00	7.614,48	0,00	Ende	31.03.2041
Zwischensumme 2		393.233,96	235.807,84	0,00	13.107,80	0,00	222.700,04			
Kommunalinvestitionsprogramm (KIP)										
1	WI-Bank Hessen 7501499978 Beschaffung Baggerlader	8.151,50	4.075,75	24,66	815,15	0,00	3.260,60	0,00	Ende	15.10.2027
2	WI-Bank Hessen 7501499976 Beschaffung Multifunktionsfahrzeug	14.375,00	7.187,50	43,48	1.437,50	0,00	5.750,00	0,00	Ende	15.10.2027
3	WI-Bank Hessen 7501627494 Beschaffung Lautsprecheranlagen Friedhöfe	15.000,00	13.000,00	148,07	100,00	400,00	12.500,00	1,139	Ende	15.03.2028
4	WI-Bank Hessen 7502032659 Sanierung von Borden, Gehwegen, Straßen	102.558,00	95.720,80	177,08	683,72	2.734,88	92.302,20	0,185	Ende	15.02.2030
5	WI-Bank Hessen 7502052361 Erneuerung der Fenster MZH Wellerode	9.097,20	7.277,76	0,22	909,72	0,00	6.368,04	0,003	Ende	15.08.2030
6	WI-Bank Hessen 7502052362 Außenanlagen Kita Sonnenflieger	6.376,30	5.101,04	0,15	637,63	0,00	4.463,41	0,003	Ende	15.08.2030
Zwischensumme 3		155.558,00	132.362,85	393,66	4.583,72	3.134,88	124.644,25			
Kreditaufnahme 2022*		999.124,00		33.304,10	16.652,10		982.471,90			
Kreditaufnahme 2023*		334.374,00		6.687,48	3.343,74		331.030,26			
Endsumme 2		7.143.194,50	3.819.036,73	129.880,24	236.764,01	3.134,88	4.912.635,84			

Nachrichtlich:			
Jahr	Schulden 31. Dezember Euro	Einwohner 31. Dezember	Pro-Kopf Verschuldung Euro
2008	1.799.427	5.035	357,38
2009	1.647.229	5.017	328,33
2010	2.035.711	5.000	407,14
2011	2.793.231	4.958	563,38
2012	3.913.978	4.958	789,43
2013	3.244.195	4.951	655,26
2014	4.476.897	4.875	918,34
2015	4.254.976	4.839	879,31
2016	4.270.130	4.780	893,33
2017	4.536.989	4.761	952,95
2018	4.293.526	4.748	904,28
2019	4.023.820	4.744	848,19
2020	4.849.021	4.721	1.027,12
2021	4.046.762	4.649	870,46
2022	3.819.037	4.712	810,49
2023	4.912.636	4.712	1.042,58

* Kreditaufnahmeberechnung 2022 zum 01.03.2023: Zinsen 4% / Tilgung 2 %;

* Kreditaufnahmeberechnung 2023 zum 01.07.2023: Zinsen 4% / Tilgung 2 %

Die Berechnung der Pro-Kopf-Verschuldung für das Haushaltsjahr 2023 berechnet sich auf der Basis der Einwohnerzahl vom 30.11.2022

BUDGET- UND DECKUNGSVERMERKE
BUDGETS
2023

Budget- und Deckungsvermerk

Ein Budget umfasst einen vorgegebenen Finanzrahmen, der einer Organisationseinheit zur selbständigen und eigenverantwortlichen Mittelbewirtschaftung zugeordnet ist (siehe Budgetierungskonzept der Gemeinde Söhrewald).

1. Ergebnishaushalt

Nach § 4 Abs. 1 GemHVO-Doppik bildet jeder Teilhaushalt eine Bewirtschaftungseinheit (Budget). Die Ansätze der in einem Budget veranschlagten Aufwendungen sind nach § 20 Abs. 1 GemHVO-Doppik grundsätzlich deckungsfähig, soweit im Haushaltsplan nicht anderes vermerkt ist.

Abweichend hiervon sind Personal- und Versorgungsaufwendungen auf der Ebene des Gesamtergebnishaushalts gegenseitig deckungsfähig. Sie sind nicht deckungsfähig mit den übrigen Aufwendungen eines Budgets.

Die Kontengruppe 66 (Abschreibungen) ist über alle Teilhaushalte hinweg gegenseitig deckungsfähig.

2. Finanzhaushalt

Für Investitionen und Investitionsförderungsmaßnahmen sind die jeweils in den einzelnen Teilhaushalten veranschlagten Investitionen gem. § 20 Abs. 3 GemHVO-Doppik gegenseitig deckungsfähig.

Übersicht über die Budgets der Gemeinde Söhrewald

11105	Frauen- und Gleichstellungsbeauftragte
11106	Personalvertretung
57105	IKZ Fördermittelmanagement
11101	Unterstützung der Verwaltungsführung
11103	Öffentlichkeitsarbeit
11104	Gemeindeorgane
11107	Personalangelegenheiten /Organisation / Recht
11115	Technikunterstützte Informationsverarbeitung
11116	Sonstige zentrale Dienste
12102	Wahlen und sonstige Abstimmungen
12201	Ordnungsangelegenheiten / Ordnungsaufgaben
12204	Melde- und Passwesen
12220	Standesamt
12601	Brandschutz
28102	Kulturförderung
31501	Seniorenarbeit
35101	Sonstige soziale Hilfen und Leistungen
35105	Soziale Sonderleistungen -> Dorfservice Söhrewald
36201	Jugendarbeit
36501	Tageseinrichtung für Kinder
36506	Förderung anderer Träger -> Nachmittagsbetreuung Grundschule
41201	Komm. Gesundheitseinrichtungen -> Gemeindepflegestation
42101	Allg. Sportförderung und Verwaltung der Angelegenheiten des Sports
42401	Kommunale Sportstätten und Bäder -> Waldschwimmbad Wattenbach
55301	Friedhofs- und Bestattungswesen
57101	Kommunale Wirtschaftsförderung
57501	Tourismusförderung
11118	Finanzen
53101	Elektrizitätsversorgung
53201	Gasversorgung
61101	Steuern, allgemeine Zuweisungen, allgemeine Umlagen
61201	Sonstige allgemeine Finanzwirtschaft
11112	Zentrales Grundstücks- und Gebäudemanagement
11114	Bauhof
51101	Räumliche Planungs- und Entwicklungsmaßnahmen
52101	Bauen und Wohnen
53301	Wasserversorgung
53801	Abwasserbeseitigung
54101	Straßen, Wege, Plätze
54707	ÖPNV – Zuschüsse
55401	Naturschutz und Landschaftspflege
55501	Land- und Forstwirtschaft, Feldwege

BUDGETIERUNGSRICHTLINIE

Budgetierungsrichtlinie der Gemeinde Söhrewald

1. Allgemeines zur Budgetierung

1.1. Was ist ein Budget? Was ist Budgetierung?

Unter Budgetierung versteht man, dass den Organisationseinheiten (Ämtern) bestimmte Mittel zur eigenverantwortlichen Bewirtschaftung zur Verfügung gestellt werden. Neben Finanzmitteln kann ein Budget auch andere Ressourcen beinhalten wie z. B. Material, Personal usw.

Budgetierung bedeutet, dass die Organisationseinheiten ein Budget erhalten, welches sich aus Aufwendungen und Erträgen zusammensetzen kann, und bei dem sie weitgehend selbst entscheiden können, wie sie diese Mittel einsetzen. Prinzipiell sind alle Positionen innerhalb des Budgets untereinander deckungsfähig. Neben der Bestimmung des Budgetumfangs wird auch festgelegt, welche Finanz- aber auch welche Leistungsziele mit diesen Mitteln erreicht werden sollen.

1.2. Warum ist die Einführung von Budgetierung für die Gemeinde Söhrewald vorteilhaft?

Mit der Einführung der Budgetierung kommt die Gemeinde Söhrewald den Forderungen des § 4 Gemeindehaushaltsverordnung – GemHVO zur Bildung von Teilhaushalten/Budgets nach. Weitere Regelungen finden sich im Abschnitt III der GemHVO. Der Grundgedanke der Budgetierung ist, dass dort, wo die Fachkompetenz liegt auch die Finanz- bzw. Ressourcenkompetenz liegen soll. Damit soll die Qualität der jeweiligen Verwaltungstätigkeiten gefördert werden. Darüber hinaus wird ein Anreiz geschaffen, die zur Verfügung stehenden Mittel effektiver und wirtschaftlicher einzusetzen.

Vorteile im Überblick:

- Anreize für wirtschaftliches Denken und Handeln
- Höhere Motivation durch mehr Kompetenz und Eigenverantwortlichkeit
- Effektivere Nutzung der Fach- und Detailkompetenz
- Steigerung der Effizienz durch einfachere Verfahren
- Schnelleres und flexibleres Handeln
- Zielgenauere Gesamtsteuerung

1.3. Was ist notwendig, um die Budgetierung effektiv nutzen zu können?

Durch die Budgetierung wird die Ressourcenverantwortung in der Behörde dezentralisiert. Dies bringt bedeutende Vorteile, ist aber auch mit einer Gefahr verbunden. Teamleiter oder Produktverantwortliche könnten die zur Verfügung stehenden Mittel nach Belieben einsetzen

und wären somit im Stande selbst über Art, Menge und Qualität ihrer Leistungen zu bestimmen. Eine einheitliche strategische Ausrichtung des Verwaltungshandelns wäre nicht mehr möglich. Um dennoch die Vorteile einer dezentralen Ressourcenverantwortung nutzen zu können ohne dass Politik und Verwaltungsführung die Gesamtsteuerung aus der Hand geben müssen, ist es notwendig ein **Kontraktmanagement** einzuführen.

Dabei handelt es sich um eine neue Art der Steuerung und Planung der Kommunalverwaltung über Zielvereinbarungen (Absprachen über Menge, Qualität und/oder Wirkung). Die Politik legt dann fest "Was" getan bzw. erreicht werden soll (Strategie, Zielfestlegung). Aufgabe der Verwaltung ist es, die Zielerreichung sicherzustellen. Das bisherige Grundprinzip bleibt also gleich. Nur die Art und Weise der Zielfestlegung erfolgt beim Kontraktmanagement in etwas anderer Form.

Ab dem Haushalt 2023 sollte über die Einführung eines Kontraktmanagements nachgedacht werden. Dieser Zeitraum wird benötigt, um aus dem neuen doppelsträngigen Rechnungswesen das erforderliche Berichtswesen bzw. Controlling aufzubauen und auf dieser Basis steuerungsrelevante Erkenntnisse für die Vereinbarungen zu gewinnen.

Eng im Zusammenhang mit Zielvereinbarungen steht das **Berichtswesen / Controlling**. Anfangs noch vereinfacht, später über ein umfassendes Controllingsystem, sollen anhand regelmäßiger Berichte der Zielerreichungsprozess begleitet werden. Das Berichtswesen / Controlling **bedeutet nicht** die Mitarbeiter zu kontrollieren, sondern es ist als Steuerungsinstrument zu betrachten, bei dem durch Soll-Ist-Vergleiche Abweichungen frühzeitig erkannt und entsprechende Maßnahmen eingeleitet werden können.

Ein ebenfalls wichtiges Unterstützungsinstrument für die Budgetierung ist die **Kosten- und Leistungsrechnung (KLR)**. Durch sie können für die Budgetplanung notwendige Daten und Kosten eines Budgets ermittelt werden. Die KLR bildet eine Grundlage für die interne Leistungsverrechnung und bringt eine höhere Kostentransparenz mit sich.

2. Integration eines Budgetierungssystems in der Gemeinde Söhrewald

2.1. Allgemeine Festlegungen

2.1.1. Rechtsgrundlagen

Die Gemeinde Söhrewald will die an sie gestellten Aufgaben wirtschaftlich und den Erfordernissen entsprechend erfüllen sowie eine dauerhafte Leistungsfähigkeit herstellen und erhalten. Die im Rahmen der Einführung des neuen kommunalen Rechnungs- und Steuerungssystems geschaffenen Möglichkeiten sollen genutzt werden, diesen Anforderungen gerecht zu werden. Mit der Einführung der Budgetierung ab dem Jahr 2009 wird das Ziel verbunden, die ergebnisorientierte Steuerung, die Qualität der Verwaltungsleistungen sowie die Wirtschaftlichkeit zu fördern.

Das kommunale Haushaltsrecht, insbesondere die Gemeindehaushaltsverordnung, gilt uneingeschränkt. Insbesondere müssen

- § 4 – Teilhaushalte,
- § 18 – Grundsatz der Gesamtdeckung,
- § 19 – Zweckbindung,
- § 20 – Deckungsfähigkeit
- § 21 – Übertragbarkeit

der Gemeindehaushaltsverordnung (GemHVO) berücksichtigt werden.

§ 4 GemHVO regelt, dass für alle Produktbereiche Teilpläne aufzustellen sind und es wird die Möglichkeit eingeräumt, dies ebenso auf den unteren Ebenen (Produktgruppen, Produkte) zu vollziehen. Die Teilhaushalte bilden ein Budget, mehrere Teilhaushalte können durch Vermerk zu einem Budget verbunden werden. In der Gemeinde Söhrewald wird jedes Produkt ein eigener Teilhaushalt sein.

Weitere Voraussetzungen, die zu erfüllen sind:

- Budgets sind einem bestimmten Verantwortungsbereich zuzuordnen
- für jeden Teilhaushalt sind Produktgruppen, die wesentlichen Produkte und ihre Auftragsgrundlage zu beschreiben
- Produktziele und Kennzahlen sind anzugeben

Die weiteren rechtlichen Vorgaben (Grundsatz der Gesamtdeckung, Zweckbindung, Deckungsfähigkeit, Übertragbarkeit) fließen in die nachfolgenden Ausführungen mit ein und sind bei der Umsetzung des Budgetierungskonzeptes zu beachten.

2.1.2. Grundsätzliche Regelungen

Im Folgenden sind grundsätzliche Regelungen zur Budgetierung in der Gemeinde Söhrewald aufgeführt. Sofern nichts Näheres bestimmt ist, wird dieses Regelwerk analog für die Produktetats angewandt.

a) Haushaltsstruktur, Budgetebene, Budgetnumerik

Die Budgetierung erfolgt auf Produktebene. Dies bedeutet, dass jedes Produkt ein eigener Teilhaushalt wird. Nach Einführung der Budgetierung soll innerhalb eines Zeitraums von fünf Jahren regelmäßig überprüft werden, ob sich diese Struktur bewährt. Wichtig ist, dass Produktverantwortliche eindeutig benannt werden. Mehrere Produktverantwortliche erschweren die Bewirtschaftung des Produktes.

b) Budgetverantwortung, Bewirtschaftungsbefugnis, Wertgrenzen

Budgetierung bedeutet für die Zukunft zu planen und ist deshalb mit Unwägbarkeiten behaftet, die auch bei sorgfältiger Planung nicht ausgeschlossen werden können. Dieses Budgetrisiko tragen Politik und Verwaltungsführung für das Gesamtbudget und für die Einzelbudgets die jeweiligen Produktverantwortlichen. Die Budgetverantwortung beinhaltet das Recht und die Pflicht, flexibel und schnell auf die Bedarfslage im Verantwortungsbereich zu reagieren. Daraus folgt, dass negative Auswirkungen auf das Budget – verursacht durch Veränderung der bisher zugrundeliegenden Planungsgrundlagen – von den Budgetverantwortlichen ausgeglichen werden müssen. Für eintretende außergewöhnliche, unvorhersehbare und finanziell sehr bedeutsame Ereignisse, müssen jedoch in Abstimmung mit dem Bürgermeister besondere Vereinbarungen getroffen und der Ausgleich über den Gesamthaushalt in Erwägung gezogen werden. Zur Bewirtschaftung befugt sind die Produktverantwortlichen mit den Teamleitern/innen und der Bürgermeister. Es obliegt ihrer Entscheidung, wer darüber hinaus an der Bewirtschaftung ihres Budgets mitwirken kann. Etwaige Dienstanweisungen behalten für die Bewirtschaftung weiterhin ihre Gültigkeit.

c) Budgetformen

Bei den Budgets handelt es sich im Regelfall um Zuschussbudgets, das Budget „Steuern, allg. Zuweisungen“ bildet ein Überschussbudget, in dem die Zuschüsse für die übrigen Budgets erbracht werden.

d) Budgetzeitraum

Der Budgetumfang wird für das jeweilige Haushaltsjahr festgesetzt. Die Möglichkeit der Übertragbarkeit nicht ausgeschöpfter bzw. mehr erwirtschafteter Mittel (nach Punkt 2.1.4.b – Übertragbarkeit) bleibt hiervon unberührt.

e) Budgetinhalt und –umfang

Den Budgets werden alle im Zusammenhang mit den Leistungen stehenden Erträge und Aufwendungen bzw. Einzahlungen und Auszahlungen zugeordnet.

f) Wer beschließt Budgets?

Die Budgets werden – wie das Gesamtbudget auch – von der Gemeindevertretung beschlossen.

2.1.3. Aufstellen von Budgets

Die Planung des Haushaltes basiert auf der Kostenstellenstruktur der Söhrewald. Zur Ermittlung der Budgetwerte soll nach deren Einrichtung die KLR herangezogen werden.

a) Haushaltsaufstellungsprozess

<i>Phase I</i>	Rücklauf der Mittelanmeldungen an Kämmerei
<i>Phase II</i>	Aufstellung des Entwurfes durch die Kämmerei
<i>Phase III</i>	Plandiskussion mit den Produktverantwortlichen
<i>Phase IV</i>	Plandiskussion mit dem Gemeindevorstand
<i>Phase V</i>	Erste Lesung in der Gemeindevertretung

b) Budgetaufstellung

Für die Budgetbemessung ab 2009 gelten die Jahresendergebnisse des Vorvorjahres als Richtwerte, mit denen – ebenfalls unter Heranziehung aktueller oder absehbarer Entwicklungen – jedes Budgets bemessen wird.

c) Budgetreserve

Die nach Bildung der Vorabdotierungen verbleibende Finanzmasse wird auf die einzelnen Budgetbereiche verteilt. Dort wird zunächst eine vorläufige Ausgabenbegrenzung in Höhe von 10 % des Budgetvolumens festgelegt. Diese Begrenzung soll zunächst zurückgehalten werden, um unabwägbare Bedarfssteigerungen oder Einnahmeverminderungen auszugleichen bzw. rechtzeitig auf eine drohende Budgetüberschreitung hinzuweisen. Sind die zur Verfügung stehenden Mittel aufgebraucht, entscheiden die Budgetverantwortlichen, wie die Verteilung der Reserven zu erfolgen hat.

2.1.4. Bewirtschaftung von Budgets

a) Budgetgarantie und Budgetsolidarität

Die Budgetverantwortlichen können darauf vertrauen, dass ihre Budgets während des Vollzugs nicht verändert werden (Budgetgarantie). Ausnahme hiervon bildet die Annahme, dass der Ausgleich des Gesamthaushalts auf Dauer gefährdet ist (Budgetsolidarität). Es liegt im Ermessen und in der Entscheidung des Bereichs Finanzen festzustellen, wann der Gesamthaushalt gefährdet ist. Alle Produktverantwortlichen müssen im Falle eines defizitären Ergebnishaushaltes zum Abbau des Fehlbetrages beitragen. In welcher Höhe die Einzelbudgets betroffen sind, entscheidet die Gemeindevertretung im Rahmen der Beratung eines Nachtragshaushalts.

b) Übertragbarkeit (Budgetverbesserungen)

Budgetverbesserungen können in das Folgejahr vorgetragen werden. Die Finanzverwaltung erarbeitet einen Vorschlag, der der Gemeindevertretung zur Kenntnis gegeben wird.

c) Verschlechterung (Mindereinnahmen/ mehr Ausgaben)

Bei Budgetverschlechterungen erarbeitet der Bereich Finanzen in Zusammenarbeit mit den Produktverantwortlichen einen Vorschlag zur Darstellung im Jahresabschluss.

d) Interne Leistungsverrechnung/ Zentrale Dienste

Für Leistungen, die für die Produkterstellung erforderlich sind, jedoch nicht innerhalb eines Budgets erbracht werden können, werden verwaltungsinterne Vereinbarungen mit anderen Organisationseinheiten der Verwaltung abgeschlossen. Über ein internes Verrechnungswesen werden die anfallenden Aufwendungen dem Auftrag gebendem Budget in Rechnung gestellt und müssen von diesem beglichen werden. Die internen Dienstleistungen werden als Produkte im Haushaltsplan ausgewiesen. Die internen Leistungsverrechnungen werden in den Teilhaushalten mit „ILV“ gekennzeichnet. Dadurch werden alle zur Erstellung einer Leistung benötigten Geschäftsvorfälle transparent dargestellt. Die Nutzung von zentralen Diensten wird beibehalten, um das Fachwissen der Sachgebiete nutzen zu können. Die Budgetverantwortung wird dadurch nicht durchbrochen. Interne Verrechnungen werden nur in den Teilhaushalten geplant und neutralisieren sich im Gesamthaushalt. In den Teilhaushalten werden diese vorabdotiert.

PRODUKTPLAN

(Stand: 11/2022)

Produktplan der Gemeinde Söhrewald

Anpassung an doppische Basisgliederung CIP lt. Bundesstatistik / Stand: November 2022

lfd. Nr.	Fachbereichs-/ Amtsleitung	Produkt-nummer	Produktname	Produkt(bereichs)-verantwortlichkeit
Herr Eberwein		Bürgermeister		
1		11105	Frauen- und Gleichstellungsbeauftragte	Fr. Hildebrand / Fr. Schüler
2		11106	Personalvertretung	Fr. Kraft
3		57105	IKZ Fördermittelmanagement	Bgm. Eberwein
Frau Pormetter		Fachbereich 1		
4		11101	Unterstützung der Verwaltungsführung	Fr. Pormetter
5		11103	Öffentlichkeitsarbeit	Fr. Hildebrand
6		11104	Gemeindeorgane	Fr. Hildebrand
7		11107	Personalangelegenheiten / Organisation / Recht	Fr. Pormetter
8		11115	Technikunterstützte Informationsverarbeitung	Hr. Ziech
9		11116	Sonstige zentrale Dienste	Hr. Ziech
10		12102	Wahlen und sonstige Abstimmungen	Fr. Pormetter
11		12201	Ordnungsangelegenheiten / Ordnungsaufgaben	Hr. Ziech
12		12204	Melde- und Passwesen	Fr. Claußen
13		12220	Standesamt	Fr. Pormetter
14		12601	Brandschutz	Hr. Ziech
15		28102	Kulturförderung	Fr. Dundar
16		31501	Seniorenarbeit	Fr. Dundar
17		35101	Sonstige soziale Hilfen und Leistungen	Fr. Claußen
18		35105	Soziale Sonderleistungen -> Dorfservice Söhrewald	Fr. Pormetter
19		36201	Jugendarbeit	Fr. Sohl
20		36501	Tageseinrichtungen für Kinder	Fr. Sohl
21		36506	Förderung anderer Träger -> Nachmittagsbetreuung Grundschule	Fr. Sohl
22		41201	Komm. Gesundheitseinrichtungen >Gemeindepflegestation	Hr. Ziech
23		42101	Allg. Sportförderung und Verwaltung der Angelegenheiten des Sport	Fr. Dundar
24		42401	Kommunale Sportstätten und Bäder ->Waldschwimmbad Wattenbach	Fr. Dundar
25		55301	Friedhofs- und Bestattungswesen	Hr. Ziech
26		57101	Kommunale Wirtschaftsförderung	Fr. Pormetter
27		57501	Tourismusförderung	Fr. Hildebrand
Frau Zufall		Fachbereich 2		
28		11118	Finanzen	Fr. Zufall
29		53101	Elektrizitätsversorgung	Fr. Zufall
30		53201	Gasversorgung	Fr. Zufall
31		61101	Steuern, allgemeine Zuweisungen, allgemeine Umlagen	Fr. Zufall
32		61201	Sonstige allgemeine Finanzwirtschaft	Fr. Zufall
Herr Weise		Fachbereich 3		
33		11112	Zentrales Grundstücks- u. Gebäudemanagement	Hr. Weise
34		11114	Bauhof	Hr. Chilla
35		51101	Räumliche Planungs- und Entwicklungsmaßnahmen	Hr. Weise
36		52101	Bauen und Wohnen	Hr. Weise
37		53301	Wasserversorgung	Fr. Vogel
38		53801	Abwasserbeseitigung	Fr. Vogel
39		54101	Straßen, Wege, Plätze	Hr. Weise
40		54707	ÖPNV	Hr. Weise
41		55401	Naturschutz und Landschaftspflege	Hr. Weise
42		55501	Land- und Forstwirtschaft, Feldwege	Hr. Weise

FINANZSTATUSBERICHT

Finanzstatusbericht zur Beurteilung der finanziellen Leistungsfähigkeit

Regierungsbezirk:	Kassel	Schlüsselnummer:	633024
Gemeinde:	Schirewald	Kreisfreie Stadt	
Landkreis:	Kassel	Haushaltsjahr	2023

Einwohnerzahl am:	
31.12.2021	4.608
31.12.2020	4.636

Haushaltsjahr	2023	2021
	€ -	€ -

Ergebnishaushalt	11.561.442,00	10.395.482,77
ordentliches Ergebnis	11.784.733,00	9.970.917,76
	-223.291,00	424.565,01

ausserordentliches Ergebnis		220.393,01
Erträge		397.919,27
Aufwendungen		-177.526,26
		247.098,75

Überschuss (+)/		
Fehlbedarf (-)	-223.291,00	

Finanzhaushalt

Laufende Verwaltungstätigkeit		9.853.934,27
Einzahlungen aus laufender	11.032.574,00	
Verwaltungstätigkeit		8.658.744,79
Auszahlungen aus laufender	10.604.262,00	
Verwaltungstätigkeit		1.198.189,48
Saldo	428.312,00	

Investitionstätigkeit

Einzahlungen aus Investitionstätigkeit	+	384.603,08
Auszahlungen aus Investitionstätigkeit	-	954.146,95
Saldo		-569.543,87

Finanzierungstätigkeit

Einzahlungen aus Finanzierungstätigkeit	+	3.34,88
Auszahlungen aus Finanzierungstätigkeit	-	358.638,08
Saldo		-355.293,20

Finanzmittelüberschuss (+)/

-fehlbedarf (-)	270.142,41
-----------------	------------

Bestand an Zahlungsmitteln am Ende des Haushaltsjahres

	1.617.244,00
--	--------------

Haushaltsjahr	2023
	€ -

Nachrichtlich

Rechnerische Neuverschuldung		
Kernhaushalt	94.334,00	
Eigenbetriebe und Anstalten des öffentlichen Rechts	0,00	
Insgesamt	94.334,00	

Im Finanzstatusbericht sind Eintragungen nur in den blau unterlegten Feldern vorzunehmen.

Einige Feldinhalte werden erst vollständig angezeigt, wenn im Deckblatt eine Eintragung im Feld „Haushaltsjahr“ erfolgte.

Soweit in den Feldern betragsmäßige Angaben erforderlich sind, sind diese im gesamten Finanzstatusbericht in € vorzunehmen.

Die betragsmäßigen Eingaben sind im Finanzjahr (Spalte) grundsätzlich nur mit positivem Vorzeichen vorzunehmen, soweit nicht aufgrund eines negativen Planwertes bzw. Rechnungsergebnisses ausnahmsweise ein negatives Vorzeichen erforderlich ist.

In Haushaltsjahren mit Nachträgen sind Planwerte auf Basis des

Angaben zur Beurteilung der dauernden finanziellen Leistungsfähigkeit für 2023

	- € -	Erklärungen	Geplantes ordentliches Ergebnis je Einwohner für 2023	Indikatorwert
1. Geplantes ordentliches Ergebnis für 2023 Bei einem geplanten Fehlbetrag im ordentlichen Ergebnis bitte nebenstehend auswählen, ob ein Ausgleich des Defizits durch die Inanspruchnahme der ordentlichen Rücklage nach § 92 Abs. 5 Nr. 1 HGO beim Jahresabschluss geplant ist.	-223.291,00 ja	Das ordentliche Ergebnis wird automatisch aus dem Blatt "Ergebnishaushalt" übernommen.	-48,46	0,00
2. Bestand Rücklage aus Überschüssen des ordentlichen Ergebnisses zum 31.12.2022	1.029.833,43	Es ist der (ggf. voraussichtliche) Bestand der Rücklage aus Überschüssen des ordentlichen Ergebnisses zum Ende des Haushaltsjahres anzugeben.	1.029.833,43	5,00
3. Ordentliche Fehlbeträge aus Vorjahren (Bilanzwert der letzten aufgestellten Bilanz)	0,00	Es ist der in der letzten aufgestellten Bilanz ausgewiesene Fehlbetrag aus Vorjahren (§ 49 Abs. 4 Nr. 1, 3.1.1. GemHVO) mit positivem Vorzeichen anzugeben.	0,00	5,00
4. Bestand der Liquiditätsreserve	180.271,24	Es ist für das Haushaltsjahr die Höhe der tatsächlich vorhandenen Liquiditätsreserve anzugeben.		5,00
4.1 Mindestbetrag der nach § 106 Abs. 1 S. 2 HGO zur vorzuhaltenden Liquiditätsreserve für 2023	180.271,24	Es ist für das Haushaltsjahr der nach § 106 Abs. 1 S. 2 HGO zur Sicherstellung der Zahlungsfähigkeit erforderliche Mindestbetrag von 2 x H. der Summe der Auszahlungen aus laufender Verwaltungstätigkeit nach dem Durchschnitt der drei dem Haushaltsjahr vorangehenden Jahre anzugeben.		
4.2 Höhe der tatsächlich vorzuhaltenden Liquiditätsreserve am 1.1.2023	180.271,24	Es ist für das Haushaltsjahr die Höhe der tatsächlich vorhandenen Liquiditätsreserve anzugeben.		
5. Angaben zur letzten aufgestellten Vermögensrechnung				
5.1 Haushaltsjahr der letzten aufgestellten Vermögensrechnung	2021	Es ist das Haushaltsjahr der letzten aufgestellten Vermögensrechnung anzugeben.		
5.2 Bestand an Eigenkapital	5.417.848,04	Es ist die Höhe des Eigenkapitals (§ 49 Abs. 4 Nr. 1 GemHVO) aus der letzten aufgestellten Vermögensrechnung anzugeben.	5.417.848,04	5,00
6. Höhe der Verbindlichkeiten aus Liquiditätskrediten und Sondervermögen zum 31.12.2022	0,00	Die Höhe der Verbindlichkeiten aus Liquiditätskrediten wird automatisch aus dem Blatt "Verbindlichkeiten" übernommen.		5,00
7. Höhe der Verbindlichkeiten gegenüber dem Sondervermögen Hessenkasse	1.321.261,53	Die Höhe der Verbindlichkeiten wird automatisch aus dem Blatt "Verbindlichkeiten" übernommen.	1.321.261,53	0,00
8. Geplante zu erwirtschaftende Differenz aus Zahlungsmittelzufluss aus laufender Verwaltungstätigkeit und ordentlicher Tilgung sowie der Zahlungen an das Sondervermögen Hessenkasse	69.572,00	Diese Angabe wird rechnerisch aus dem Zahlungsmittelzufluss aus laufender Verwaltungstätigkeit abzüglich der ordentlichen Tilgung sowie der Zahlungen an das Sondervermögen Hessenkasse und zuzüglich der Einzahlungen in das Sondervermögen Hessenkasse (ggf. auch der Zahlungen an das Sondervermögen Hessenkasse) ermittelt.		
8.1 Zahlungsmittelzufluss aus laufender Verwaltungstätigkeit für 2023	428.312,00	Der Zahlungsmittelzufluss aus laufender Verwaltungstätigkeit wird automatisch aus dem Blatt "Finanzhaushalt" übernommen.		
8.2 Ordentliche Tilgung für 2023	240.040,00	Die Höhe der ordentlichen Tilgung wird automatisch aus dem Blatt "Finanzhaushalt" übernommen.		
8.3 Zahlungen an das Sondervermögen Hessenkasse für 2023	118.700,00	Die Höhe der Zahlungen an das Sondervermögen Hessenkasse wird automatisch aus dem Blatt "Finanzhaushalt" übernommen.		
8.4 Zweckgebundene Einzahlungen für die ordentliche Tilgung von Investitionskrediten für 2023	0,00	Der Betrag wird automatisch aus dem Blatt "Finanzhaushalt - 4.2" übernommen.		
8.5 Zweckgebundene Einzahlungen für Auszahlungen an das Sondervermögen Hessenkasse für 2023	0,00	Der Betrag wird automatisch aus dem Blatt "Finanzhaushalt - 4.3" übernommen.	15,10	30,00
Nichtlichlich: Rechtlicher Hebesatz Grundsteuer B zum Erreichen des Ausgleichs im ordentlichen Ergebnis in v.H. für 2023	909,49	Diese Angabe wird bei einem geplanten negativen ordentlichen Ergebnis rechnerisch ermittelt.		
Fiktive Hebesatzanhebung Grundsteuer B zum Erreichen des Ausgleichs im ordentlichen Ergebnis in v.H. für 2023	189,49	Diese Angabe wird bei einem geplanten negativen ordentlichen Ergebnis rechnerisch ermittelt.		
Bestand Rücklage aus Überschüssen des außerordentlichen Ergebnisses zum 31.12.2022	0,00	Es ist der (ggf. voraussichtliche) Bestand der Rücklage aus Überschüssen des außerordentlichen Ergebnisses zum Ende des Haushaltsjahres anzugeben.		

Summe und Status ● 85,00

Vorliegende Auswertung prüft nicht das Haushaltsangelegenheitsverfahren nicht. Die notwendige individuelle Prüfung und Beratung der Aufgabengebiete wird hierdurch nicht ersetzt.

Hinweise der Gemeinde zur aktuellen Haushaltslage (optional)

Angaben zur Beurteilung der dauernden finanziellen Leistungsfähigkeit für 2021

Auswertung der Angaben zur Beurteilung der dauernden finanziellen Leistungsfähigkeit

1. Ordentliches Ergebnis für 2021	-e-	424.565,01								Indikatorwert
Rechnerischer Bestand der Rücklage aus Überschüssen des ordentlichen Ergebnisses vor Ergebnisverwendung zum 31.12.2021		798.080,40								40,00
Ordentliche Fehlbeträge aus Vorjahren (Bilanzwert) zum 31.12.2021		0,00								5,00
4. Bestand der Liquiditätsreserve										5,00
4.1 Mindestbetrag der nach § 106 Abs. 1 S. 2 HGO vorzuhaltenden Liquiditätsreserve für 2021		166.100,28								5,00
4.2 Höhe der tatsächlich vorgehaltenen Liquiditätsreserve am 31.12.2021		1.544.543,62								5,00
5. Bestand an Eigenkapital am 31.12.2021		5.417.848,04								5,00
6. Höhe der Verbindlichkeiten aus Liquiditätskrediten (Kernverwendung und Sondervermögen) zum 31.12.2021		0,00								5,00
7. Höhe der Verbindlichkeiten gegenüber dem Sondervermögen Hessenkasse zum 31.12.2021		1.439.961,53								0,00
8. Erwirtschaftete Differenz aus Zahlungsmittelzufluss aus laufender Verwaltbarkeit und ordentlicher Tilgung sowie der Zahlungen an das Sondervermögen Hessenkasse		839.686,28								30,00
8.1 Zahlungsmittelzufluss aus laufender Verwaltbarkeit für 2021		1.195.189,48								
8.2 Ordentliche Tilgung für 2021		239.936,06								
8.3 Zahlungen an das Sondervermögen Hessenkasse für 2021		118.700,00								
8.4 Zweckgebundene Einzahlungen für die ordentliche Tilgung von Investitionskrediten für 2021		3.134,88								
8.5 Zweckgebundene Einzahlungen für Auszahlungen an das Sondervermögen Hessenkasse für 2021		0,00								
Nachrichtlich: Kash-Wert nach Planung für 2021		95,00								95,00

Erläuterungen

Das ordentliche Ergebnis wird automatisch aus dem Blatt "Ergebnishaushalt" übernommen.

Es ist der (ggf. voraussichtliche) Bestand der Rücklage aus Überschüssen des ordentlichen Ergebnisses zum Ende des Haushaltsvorjahres (Abschlussjahr) anzugeben.

Es ist der in der aufgestellten Bilanz ausgewiesene Fehlbetrag aus Vorjahren (§ 49 Abs. 4 Nr. 1.3.1.1 GemHVO) mit positivem Vorzeichen anzugeben.

Es ist für das Haushaltsvorjahr der nach § 106 Abs. 1 S. 2 HGO zur Sicherstellung der Zahlungsfähigkeit vorzuhaltende Mindestbetrag von 2 v.H. der Summe der Auszahlungen aus laufender Verwaltbarkeit zum 31.12.2021 nach dem Durchschnitt der drei Haushaltsjahre vorangehenden Jahre anzugeben.

Es ist für das Abschlussjahr die Höhe der tatsächlich vorhandenen Liquiditätsreserve anzugeben.

Es ist die Höhe des Eigenkapitals (§ 49 Abs. 4 Nr. 1 GemHVO) aus der aufgestellten Vermögensrechnung anzugeben.

Es ist die Höhe der Verbindlichkeiten aus Liquiditätskrediten anzugeben.

Es ist die Höhe der Verbindlichkeiten gegenüber dem Sondervermögen Hessenkasse anzugeben.

Diese Angabe wird nicht mit dem Zahlungsmittelzufluss aus laufender Verwaltbarkeit abzüglich der ordentlichen Tilgung sowie der Zahlungen an das Sondervermögen Hessenkasse und zuzüglich der zweckgebundenen Einzahlungen für die ordentliche Tilgung sowie der Zahlungen an das Sondervermögen Hessenkasse ermittelt.

Indikatorwert

92,14

Geplantes ordentliches Ergebnis je Einwohner für 2023

Das ordentliche Ergebnis wird automatisch aus dem Blatt "Ergebnishaushalt" übernommen.

Bestand Rücklage aus Überschüssen des ordentlichen Ergebnisses zum 31.12.2021

Es ist der (ggf. voraussichtliche) Bestand der Rücklage aus Überschüssen des ordentlichen Ergebnisses zum Ende des Haushaltsvorjahres (Abschlussjahr) anzugeben.

Ordentliche Fehlbeträge aus Vorjahren

Es ist der in der aufgestellten Bilanz ausgewiesene Fehlbetrag aus Vorjahren (§ 49 Abs. 4 Nr. 1.3.1.1 GemHVO) mit positivem Vorzeichen anzugeben.

Die Liquiditätsreserve wurde vollständig gebildet

Es ist für das Haushaltsvorjahr der nach § 106 Abs. 1 S. 2 HGO zur Sicherstellung der Zahlungsfähigkeit vorzuhaltende Mindestbetrag von 2 v.H. der Summe der Auszahlungen aus laufender Verwaltbarkeit zum 31.12.2021 nach dem Durchschnitt der drei Haushaltsjahre vorangehenden Jahre anzugeben.

Bestand an Eigenkapital

Es ist die Höhe des Eigenkapitals (§ 49 Abs. 4 Nr. 1 GemHVO) aus der aufgestellten Vermögensrechnung anzugeben.

Höhe der Verbindlichkeiten aus Liquiditätskrediten (Kernverwendung und Sondervermögen) zum 31.12.2021

Es ist die Höhe der Verbindlichkeiten aus Liquiditätskrediten anzugeben.

Höhe der Verbindlichkeiten gegenüber dem Sondervermögen Hessenkasse zum 31.12.2021

Es ist die Höhe der Verbindlichkeiten gegenüber dem Sondervermögen Hessenkasse anzugeben.

Erwirtschaftete Differenz aus Zahlungsmittelzufluss aus laufender Verwaltbarkeit und ordentlicher Tilgung sowie der Zahlungen an das Sondervermögen Hessenkasse je Einwohner

Diese Angabe wird nicht mit dem Zahlungsmittelzufluss aus laufender Verwaltbarkeit abzüglich der ordentlichen Tilgung sowie der Zahlungen an das Sondervermögen Hessenkasse und zuzüglich der zweckgebundenen Einzahlungen für die ordentliche Tilgung sowie der Zahlungen an das Sondervermögen Hessenkasse ermittelt.

95,00

Summe und Status nach Abschlusswert

95,00

Summe und Status nach Planwert

Indikator pro Einwohner	Bewertung ggf. der Entwicklung nach Indikatoren pro Einwohner	Gewichtung der Indikatoren pro Einwohner in %	Status
ordentliches Ergebnis	Überschuss (mehr als + 5 €) = 1 jahresbezogener Haushaltsausgleich (im Korridor von - 5 € bis + 5 € oder durch Rücklage) = 0,75 defizitär im Korridor (weniger als - 5 € bis - 40 €) = 0,5 defizitär im Korridor (weniger als - 40 € bis - 75 €) = 0,25 defizitär (weniger als -75 €) = 0	40%	
Bestand ordentliche Rücklage	Bestand = 1 kein Bestand ($\leq 0 \text{ €}$) = 0 kein Bestandswert = 1	5%	
Fehlbeiträge aus Vorjahren (Bilanzwert der letzten aufgestellten Bilanz)	Ausweis eines Fehlbeitragsbestands = 0	5%	
Bestand der Liquiditätsreserve	Bestand vollständig gebildet = 1 Bestand teilweise gebildet ($\geq 50 \%$) = 0,5 Bestand unzureichend oder nicht gebildet ($\leq 50 \%$) = 0	5%	grün (+) $\geq 70\%$ gelb (0) $< 70\%$ und $> 40\%$ rot (-) $\leq 40\%$
Ausweis von Eigenkapital (nach letzter aufgestellter Bilanz)	positiver Eigenkapitalbestand = 1 negativer Eigenkapitalbestand ($\leq 0 \text{ €}$) = 0	5%	
Verbindlichkeiten aus Liquiditätskrediten (Kommune plus Sondervermögen)	kein Bestand ($= 0 \text{ €}$) = 1 Bestand ($> 0 \text{ €}$) = 0	5%	
Verbindlichkeiten gegenüber dem Sondervermögen Hessenkasse	kein Bestand ($= 0 \text{ €}$) = 1 Bestand ($> 0 \text{ €}$) = 0	5%	
Zahlungsmittelfluss iHd. Verwaltungstätigkeit abzüglich der Tilgung sowie der Zahlungen an das Sondervermögen Hessenkasse	Saldo $> 5 \text{ €}$ = 1 im Korridor von 0 € bis + 5 € = 0,5 Saldo $< 0 \text{ €}$ = 0	30%	
		100%	

Die rot markierten Eintragungen spiegeln die Änderungen ab dem 01.01.2019 wider.

Vormundertsätze erhobener Umlagen (Landkreis / LWV / Land Hessen)

Jahr	Kreisumlage	Grundsteuer A	Grundsteuer B	Schulumlage	Verbandsumlage LWV	Krankenhausumlage
2023	30,20 v.H.	0,00	0,00	20,80 v.H.	0,000 v.H.	0,00 v.H.
2022	30,20 v.H.	0,00	0,00	20,80 v.H.	0,000 v.H.	0,00 v.H.
2021	30,20 v.H.	0,00	0,00	20,80 v.H.	0,000 v.H.	0,00 v.H.

Angaben für Gemeinden und Städte

Steuerhebesätze

Jahr	Grundsteuer A	Grundsteuer B	Gewerbesteuer	Vervielfältiger Gewerbesteuerumlage	Solidaritätsumlage	Heimatumlage
2023	745,00 v.H.	750,00 v.H.	495,00 v.H.	0,00 v.H.		Euro
2022	550,00 v.H.	650,00 v.H.	475,00 v.H.	0,00 v.H.		Euro
2021	550,00 v.H.	650,00 v.H.	475,00 v.H.	0,00 v.H.		Euro

Angaben für Gemeinden und Städte

Nivellierungshebesätze nach FAG

Jahr	Grundsteuer A	Grundsteuer B	Gewerbesteuer
2023	332,00 v.H.	365,00 v.H.	357,00 v.H.

Angaben zu weiteren Abgaben (ohne Gebühren)

einmalige Beiträge - Gemeindeanteil nach § 11 Abs. 4 KAG

Straßenbeiträge

Weitere Abgaben, die erhoben werden:

Spiellapparatsteuer	nein	Jagdsteuer	nein	Hundesteuer	ja
Zweitwohnungssteuer	nein	Fischereisteuer	nein	Gaststättenerlaubnissteuer	nein
Kurbbeitrag	nein	Pferdesteuer	nein		
Tourismusbeitrag	nein	Getränksteuer	nein		

Sonstige Abgaben:

Ergebnishaushalt		2021	2022	2023	2024	2025	2026
Position		Endgültiges Rechnungsergebnis	Haushaltsplan	Haushaltsplan	Ergebnisplan	Ergebnisplan	Ergebnisplan
Position	Konten	Bezeichnung					
1	50	23.399,17	20.300,00	20.100,00	20.100,00	20.100,00	20.100,00
2	51	1.407.581,61	1.424.322,00	1.616.307,00	1.641.418,00	1.640.479,00	1.639.820,00
3	545-549	258.105,83	426.645,00	446.440,00	400.740,00	418.740,00	418.740,00
4	52	478,50	400,00	400,00	400,00	400,00	400,00
5	55	5.023.582,56	5.131.945,00	5.603.098,00	6.057.871,00	6.225.618,00	6.419.087,00
6	547	186.867,79	192.475,00	198.536,00	204.493,00	209.604,00	214.845,00
7	540-543	2.670.223,78	2.666.396,00	2.963.796,00	2.883.776,00	2.883.756,00	2.883.756,00
8	546	503.307,49	466.169,00	482.811,00	400.960,00	383.485,00	363.624,00
9	53	274.813,68	371.500,00	214.624,00	187.733,00	256.624,00	197.624,00
10	62, 63, 640-643, 647-649, 65	10.348.300,41	10.700.152,00	11.546.112,00	11.817.502,00	12.038.806,00	12.157.996,00
11	644-646	2.981.187,68	3.448.575,00	3.744.260,00	3.827.600,00	3.925.900,00	4.037.300,00
12	60,61, 67-69	306.724,65	539.700,00	214.000,00	285.200,00	237.400,00	237.900,00
13	66	1.501.010,53	1.897.175,00	1.900.218,00	1.687.568,00	1.634.478,00	1.628.478,00
14	68	963.230,31	1.008.680,00	1.062.371,00	1.075.775,00	1.095.505,00	1.155.505,00
15	71	852.415,34	1.002.875,00	1.048.875,00	1.045.875,00	1.043.375,00	1.038.375,00
16	73	3.245.976,04	3.305.986,00	3.672.866,00	3.684.725,00	3.694.677,00	3.701.364,00
17	72	460,00	810,00	810,00	810,00	810,00	810,00
18	70, 74, 76	4.596,82	3.370,00	3.370,00	3.370,00	3.370,00	3.370,00
19	77	9.855.601,37	11.207.180,00	11.646.770,00	11.610.923,00	11.635.515,00	11.803.102,00
20	78	492.759,04	-507.026,00	-100.658,00	206.579,00	403.291,00	354.894,00
21	56,57	47.122,36	15.830,00	15.330,00	15.330,00	15.330,00	15.330,00
22	77	115.316,39	118.557,00	137.963,00	137.443,00	137.423,00	137.423,00
23	79	-68.104,03	-162.727,00	-122.633,00	-122.113,00	-122.083,00	-122.083,00
24	80	10.395.482,77	10.715.962,00	11.561.442,00	11.832.832,00	12.054.136,00	12.173.326,00
25	81	9.970.617,76	11.325.737,00	11.784.733,00	11.748.366,00	11.772.908,00	11.940.525,00
26	82	424.565,01	-609.755,00	-223.291,00	84.466,00	281.198,00	232.801,00
27	59	220.393,01	0,00	0,00	0,00	0,00	0,00
28	79	397.919,27	3.000,00	0,00	0,00	0,00	0,00
29	83	-177.530,36	-3.000,00	0,00	0,00	0,00	0,00
30	84	247.038,75	-612.765,00	-223.291,00	84.466,00	281.198,00	232.801,00
Nachrichtlich							
31			185.325,40				
32		798.080,40					

Siehe im Blatt Finanzdaten Leistungsfähigkeit unter 1 angeben, ob ein Ausgleich des Plandefizits durch die ordentliche Rücklage geplant ist.

Aufschlüsselung von Erträgen und Aufwendungen

Posten	Konten	Bezeichnung	2021		2022		2023		2024		2025		2026	
			Ergebnisplan	Haushaltplan	Ergebnisplan	Haushaltplan	Ergebnisplan	Haushaltplan	Ergebnisplan	Haushaltplan	Ergebnisplan	Haushaltplan	Ergebnisplan	Haushaltplan
5	55	Steuern und steuerliche Erträge einschließlich Erträge aus gesetzlichen Umlagen	5.023.582,50	5.131.940,00	5.603.098,00	6.057.871,00	6.225.618,00	6.419.087,00						
	devon	Erträge aus Gemeinderanteil an Einkommensteuer (Produktgruppe 1601)	2.919.616,92	3.080.195,00	3.141.260,00	3.314.029,00	3.479.731,00	3.671.115,00						
	5504	Erträge aus Gemeinderanteil an Umsatzsteuer (Produktgruppe 1601)	110.014,95	95.750,00	100.218,00	102.222,00	104.267,00	100.352,00						
	5551	Erträge aus Grundsteuer A (Produktgruppe 1601)	37.322,54	37.600,00	50.120,00	50.120,00	50.120,00	50.120,00						
	5552	Erträge aus Grundsteuer B (Produktgruppe 1601)	907.256,29	905.000,00	1.050.000,00	1.330.000,00	1.330.000,00	1.330.000,00						
	5553	Erträge aus Gewerbesteuer (Produktgruppe 1601)	1.015.781,88	980.000,00	1.225.000,00	1.225.000,00	1.225.000,00	1.225.000,00						
	5559	andere Steuern insgesamt (Produktgruppe 1601)	33.590,00	34.000,00	36.500,00	36.500,00	36.500,00	36.500,00						
	5582	Erträge aus Kreisumlage (Produktgruppe 1601)	0,00	0,00	0,00	0,00	0,00	0,00						
	5583	Erträge aus Schulumlage (Produktgruppe 0313)	0,00	0,00	0,00	0,00	0,00	0,00						
		Sonstige Erträge	0,00	0,00	0,00	0,00	0,00	0,00						
7	540-543	Erträge aus Zuweisungen und Zuschüssen für laufende Zwecke und allgemeine Umlagen	2.670.223,78	2.660.396,00	2.963.796,00	2.883.776,00	2.883.796,00	2.883.796,00						
	devon	540101 Schlüsselzuweisung (Produktgruppe 1601)	1.932.311,00	2.058.216,00	2.268.390,00	2.268.390,00	2.268.390,00	2.268.390,00						
		Sonstige Erträge	677.912,78	598.180,00	695.406,00	615.386,00	615.386,00	615.386,00						
16	73	Steueraufwendungen einschließlich Aufwendungen aus gesetzlichen Umlageverpflichtungen	3.245.976,04	3.305.986,00	3.672.366,00	3.664.725,00	3.684.877,00	3.701.364,00						
	devon	7353 Krankenhausbilanz (Produktgruppe 0701)	0,00	0,00	0,00	0,00	0,00	0,00						
	73541	Kreisumlage (Produktgruppe 1601)	1.848.452,00	1.882.464,00	2.069.881,00	2.069.881,00	2.069.881,00	2.069.881,00						
	73542	Schulumlage (Produktgruppe 1601)	1.273.106,00	1.299.532,00	1.425.613,00	1.425.613,00	1.425.613,00	1.425.613,00						
	73543	LWV-Umlage (Produktgruppe 1601)	0,00	0,00	0,00	0,00	0,00	0,00						
	735480	Solidaritätsumlage	0,00	0,00	0,00	0,00	0,00	0,00						
	735480	Weitere Umlagen (z.B. Regionalverband):	7.748,48	7.900,00	8.000,00	8.000,00	8.000,00	8.000,00						
	735312	Heimumlage	44.694,19	45.590,00	62.700,00	67.680,00	70.776,00	73.256,00						
	736310	Abwasserabgabe	53,69	100,00	100,00	110,00	100,00	100,00						
	7380	Gewerbesteuerumlage (Produktgruppe 1601)	71.921,46	73.100,00	108.572,00	114.032,00	120.304,00	124.514,00						
	735	Umlage starke Heimat Hessen (Produktgruppe 1601)	0,00	0,00	0,00	0,00	0,00	0,00						
		Sonstige Aufwendungen	0,00	0,00	0,00	0,00	0,00	0,00						
22	77	Zinsen und ähnliche Aufwendungen	115.316,39	118.557,00	137.963,00	137.443,00	137.423,00	137.423,00						
		Zinsen für Liquiditätskredite (Produktgruppe 1602)	0,00	0,00	0,00	0,00	0,00	0,00						
		Zinsen für Investitionskredite (Produktgruppe 1602)	115.316,39	118.557,00	137.963,00	137.443,00	137.423,00	137.423,00						

- 6 -

Zahlungsmittelfluss nach § 3 GemHVO		2021	2022	2023	2024	2025	2026
		Ergebnis	Haushaltsplan	Haushaltsplan	Fpl-Jahr	Fpl-Jahr	Fpl-Jahr
Nr. Konten		- 6 -					
Zahlungsmittelfluss aus laufender Verwaltungstätigkeit (direkte Methode)							
1	Summe der Einzahlungen aus laufender Verwaltungstätigkeit	9.853.934,27	10.283.441,00	11.032.574,00	11.412.984,00	11.583.822,00	11.782.532,00
2	Summe der Auszahlungen aus laufender Verwaltungstätigkeit	8.658.744,79	9.007.148,00	10.604.262,00	10.573.591,00	10.635.433,00	10.742.520,00
3	Zahlungsmittelüberschuss / Zahlungsmittelbedarf aus laufender Verwaltungstätigkeit	1.195.189,48	376.293,00	428.312,00	839.393,00	948.389,00	1.040.012,00
Zahlungsmittelfluss aus Investitionstätigkeit (direkte Methode)							
4	820 Einzahlungen aus Investitionszuweisungen und -zuschüssen sowie aus Investitionsbeiträgen	242.948,16	349.726,00	275.326,00	191.376,00	95.726,00	78.226,00
4.1	Pos. 4: davon aus Schlüsselaufweisungen	0,00	0,00	0,00	0,00	0,00	0,00
4.2	Pos. 4: davon aus zweckgebundenen Einzahlungen für die ordentliche Tilgung von Investitionskrediten	0,00	0,00	0,00	0,00	0,00	0,00
4.3	Pos. 4: davon aus zweckgebundenen Einzahlungen für die Auszahlungen an das Sondervermögen Hessenkasse	0,00	0,00	0,00	0,00	0,00	0,00
5	822 Einzahlungen aus Abgängen von Vermögensgegenständen des Sachanlagevermögens und des immateriellen Anlagevermögens	141.654,92	86.000,00	1.000,00	16.000,00	1.000,00	1.000,00
6	823 Einzahlungen aus Abgängen von Vermögensgegenständen des Finanzanlagevermögens	0,00	0,00	0,00	0,00	0,00	0,00
	davon Einzahlungen aus der Tilgung von gewährten Krediten	0,00	0,00	0,00	0,00	0,00	0,00
7	Summe der Einzahlungen aus Investitionstätigkeit	384.603,08	435.726,00	276.326,00	207.376,00	96.726,00	79.226,00
8	841 Auszahlungen für den Erwerb von Grundstücken und Gebäuden	51.066,51	40.000,00	32.000,00	45.000,00	25.000,00	25.000,00
9	842 Auszahlungen für Baumaßnahmen	781.865,57	1.658.000,00	382.500,00	2.285.000,00	325.000,00	0,00
10	840, 843 Auszahlungen für Investitionen in das sonstige Sachanlagevermögen und immaterielle Anlagevermögen	113.715,33	479.700,00	189.000,00	577.700,00	88.500,00	88.500,00
11	844 Auszahlungen für Investitionen in das Finanzanlagevermögen	7.499,54	7.150,00	7.600,00	7.600,00	7.600,00	7.600,00
	davon Auszahlungen aus der Gewährung von Krediten	0,00	0,00	0,00	0,00	0,00	0,00
12	Summe der Auszahlungen aus Investitionstätigkeit	954.146,95	2.184.850,00	611.100,00	2.915.300,00	446.100,00	121.100,00
13	Zahlungsmittelüberschuss / Zahlungsmittelbedarf aus Investitionstätigkeit	-569.543,87	-1.749.124,00	-334.774,00	-2.707.924,00	-349.374,00	-41.874,00
14	Zahlungsmittelüberschuss / Zahlungsmittelbedarf	625.645,61	-1.372.831,00	93.538,00	-1.868.531,00	599.015,00	998.138,00

Zahlungsmittelfluss nach § 3 GemHVO		2021	2022	2023	2024	2025	2026
Ergebnisses Rechnungsergebnis		Haushaltsplan	Haushaltsplan	Haushaltsplan	Fpl-Jahr	Fpl-Jahr	Fpl-Jahr
Nr. Konten		- 6 -					
Zahlungsmittelfluss aus Finanzierungstätigkeit (direkte Methode)							
15	826 Einzahlungen aus der Aufnahme von Krediten und wirtschaftlich vergleichbaren Vorgängen für Investitionen davon Einzahlungen aus der Aufnahme von Umschuldungen:	3.134,69	1.749.124,00	334.374,00	2.707.524,00	348.974,00	41.474,00
16	846 Auszahlungen für die Tilgung von Krediten und wirtschaftlich vergleichbaren Vorgängen für Investitionen sowie an das Sondervermögen Hessenkasse	358.638,08	372.765,00	358.740,00	356.147,00	360.553,00	366.219,00
16.1	Pos. 16: davon Auszahlungen für die ordentliche Tilgung von Krediten	239.938,08	254.065,00	240.040,00	237.447,00	241.853,00	247.519,00
16.2	Pos. 16: davon Auszahlungen aus der Tilgung von Umschuldungen	0,00	0,00	0,00	0,00	0,00	0,00
16.3	Pos. 16: davon Auszahlungen an das Sondervermögen Hessenkasse	118.700,00	118.700,00	118.700,00	118.700,00	118.700,00	118.700,00
17	Zahlungsmittelüberschuss / Zahlungsmittelbedarf aus Finanzierungstätigkeit	-355.503,20	1.376.359,00	-24.366,00	2.351.377,00	-11.579,00	-324.745,00
18	Änderung des Zahlungsmittelbestandes zum Ende des Haushaltsjahres	270.142,41	3.528,00	69.172,00	482.846,00	587.436,00	673.393,00
19	829 Haushaltsunwirksame Einzahlungen (u.a. fremde Finanzmittel, Rückzahlung von angelegten Kassenmitteln, Aufnahme von Liquiditätskrediten)	458.764,25	0,00	0,00	0,00	0,00	0,00
20	davon Aufnahme von Liquiditätskrediten	0,00	0,00	0,00	0,00	0,00	0,00
20	849 Haushaltsunwirksame Auszahlungen (u.a. fremde Finanzmittel, Anlegung von Kassenmitteln, Rückzahlung von Liquiditätskrediten)	462.485,42	0,00	0,00	0,00	0,00	0,00
21	davon Rückzahlung von Liquiditätskrediten	0,00	0,00	0,00	0,00	0,00	0,00
21	Zahlungsmittelüberschuss/Zahlungsmittelbedarf aus haushaltsunwirksamen Zahlungsvorgängen	-3.721,17	0,00	0,00	0,00	0,00	0,00
22	Bestand an Zahlungsmitteln zu Beginn des Haushaltsjahres	1.278.122,38	1.544.534,00	1.548.072,00	1.617.244,00	2.100.090,00	2.687.526,00
23	Veränderung des Bestandes an Zahlungsmitteln	266.421,24	3.528,00	69.172,00	482.846,00	587.436,00	673.393,00
24	Bestand an Zahlungsmitteln am Ende des Haushaltsjahres	1.544.543,62	1.548.072,00	1.617.244,00	2.100.090,00	2.687.526,00	3.360.919,00

Verbindlichkeiten aus Krediten, Liquiditätskrediten sowie gegenüber dem Sondervermögen Hessenkasse zu Beginn des Haushaltsjahres 2023

Verbindlichkeiten aus Krediten nach Abschluss des Vorjahres - Kernhaushalt -	3.919.037,00	€	Erläuterungen
Verbindlichkeiten aus Liquiditätskrediten nach Abschluss des Vorjahres - Kernhaushalt -	0,00	€	Anzugeben ist der (ggf. voraussichtliche) Gesamtbetrag an Verbindlichkeiten aus Investitionskrediten
Verbindlichkeiten aus Krediten nach Abschluss des Vorjahres - Eigenbetriebe und Anstalten des öffentlichen Rechts nach HGO -	0,00	€	Anzugeben ist der (ggf. voraussichtliche) Gesamtbetrag an Verbindlichkeiten aus Liquiditätskrediten
Verbindlichkeiten aus Liquiditätskrediten nach Abschluss des Vorjahres - Eigenbetriebe und Anstalten des öffentlichen Rechts nach HGO -	0,00	€	Anzugeben ist der (ggf. voraussichtliche) Gesamtbetrag an Verbindlichkeiten aus Investitionskrediten
Gesamtbetrag aus Krediten und Liquiditätskrediten - Kernhaushalt und Eigenbetriebe und Anstalten des öffentlichen Rechts nach HGO	3.919.037,00	€	Anzugeben ist der (ggf. voraussichtliche) Gesamtbetrag an Verbindlichkeiten aus Liquiditätskrediten
Verbindlichkeiten gegenüber dem Sondervermögen Hessenkasse nach Abschluss des Vorjahres	1.321.261,53	€	Anzugeben ist der Gesamtbetrag der Verbindlichkeiten gegenüber dem Sondervermögen Hessenkasse
Eigenbetriebe und Anstalten des öffentlichen Rechts nach HGO	5.140.298,53	€	
im Haushaltsjahr 2023 veranschlagte Kreditaufnahmen			
im Haushaltsjahr veranschlagte Kreditaufnahmen - Kernhaushalt -	334.374,00	€	
im Haushaltsjahr veranschlagte Kreditaufnahmen - Eigenbetriebe und Anstalten des öffentlichen Rechts nach HGO -	0,00	€	
im Haushaltsjahr 2023 veranschlagte Tilgungen für Kredite sowie Auszahlungen an das Sondervermögen Hessenkasse			
Ordentliche Tilgung - Kernhaushalt	240.040,00	€	Die ordentliche Tilgung wird automatisch aus dem Blatt Finanzhaushalt - Pos. 16.1 - übernommen.
Ordentliche Tilgung - Eigenbetriebe und Anstalten des öffentlichen Rechts nach HGO -	0,00	€	
Außerordentliche Tilgung - Kernhaushalt -	0,00	€	
Außerordentliche Tilgung - Eigenbetriebe und Anstalten des öffentlichen Rechts nach HGO -	0,00	€	
Auszahlungen an das Sondervermögen Hessenkasse	118.700,00	€	Die Zahlungen an das Sondervermögen Hessenkasse werden automatisch aus dem Blatt Finanzhaushalt - Pos. 16.3 - übernommen.

Verbindlichkeiten aus Krediten, Liquiditätskrediten sowie gegenüber dem Sondervermögen Hessenkasse am Ende des Haushaltsjahres 2023

Voraussichtlicher Stand der Kredite am Ende des Haushaltsjahres - Kernverwaltung -	3.913.371,00	€
Voraussichtlicher Stand der Kredite am Ende des Haushaltsjahres - Eigenbetriebe und Anstalten des öffentlichen Rechts nach HGO	0,00	€
Voraussichtlicher Stand der Kredite am Ende des Haushaltsjahres - Kernverwaltung und Eigenbetriebe und Anstalten des öffentlichen Rechts nach HGO -	3.913.371,00	€
Höchstbetrag der Liquiditätskredite Kernhaushalt laut Haushaltsatzung	500.000,00	€
Höchstbetrag der Liquiditätskredite der Eigenbetriebe und Anstalten des öffentlichen Rechts	0,00	€
Voraussichtlicher Stand der Liquiditätskredite zum Ende des Haushaltsjahres - Kernverwaltung -	0,00	€
Voraussichtlicher Stand der Liquiditätskredite zum Ende des Haushaltsjahres - Eigenbetriebe und Anstalten des öffentlichen Rechts nach HGO -	0,00	€
Voraussichtlicher Stand der Liquiditätskredite zum Ende des Haushaltsjahres - Kernverwaltung und Eigenbetriebe und Anstalten des öffentlichen Rechts nach HGO -	0,00	€
Voraussichtlicher Stand der Verbindlichkeiten gegenüber dem Sondervermögen Hessenkasse zum Ende des Haushaltsjahres	1.202.561,53	€
Voraussichtlicher Zahlungsmittelbestand am Ende des Haushaltsjahres 2023	1.617.244,00	€

Produktbereichsplan gemäß Muster 12 zu § 4 Abs. 2 GemHVO

		Haushaltsjahr 2023									
		Haushaltsplan									
Status:		ordentliche Erträge					ordentliche Aufwendungen				
PBNr.	Produktbereich/Produktgruppe	absolut vor ILV	pro Einwohner	absolut nach ILV	pro Einwohner	absolut vor ILV	pro Einwohner	absolut nach ILV	pro Einwohner	absolut nach ILV	pro Einwohner
1	Innere Verwaltung	244.569,00 €	53,07 €	992.154,00 €	215,31 €	2.562.342,00 €	556,06 €	2.712.442,00 €	588,64 €	2.712.442,00 €	588,64 €
2	Sicherheit und Ordnung	74.770,00 €	16,23 €	74.770,00 €	16,23 €	456.396,00 €	99,04 €	504.657,00 €	109,52 €	504.657,00 €	109,52 €
3	Schulträgeraufgaben	0,00 €	0,00 €	0,00 €	0,00 €	0,00 €	0,00 €	0,00 €	0,00 €	0,00 €	0,00 €
4	Kultur und Wissenschaft	0,00 €	0,00 €	0,00 €	0,00 €	4.343,00 €	0,94 €	4.543,00 €	0,99 €	4.543,00 €	0,99 €
5	Soziale Leistungen	0,00 €	0,00 €	0,00 €	0,00 €	30.423,00 €	6,60 €	30.423,00 €	6,60 €	30.423,00 €	6,60 €
6	Kinder-, Jugend- und Familienhilfe	853.424,00 €	185,20 €	853.424,00 €	185,20 €	2.322.341,00 €	503,98 €	2.357.841,00 €	511,68 €	2.357.841,00 €	511,68 €
7	Gesundheitsdienste	0,00 €	0,00 €	0,00 €	0,00 €	0,00 €	0,00 €	0,00 €	0,00 €	0,00 €	0,00 €
8	Sportförderung	8.639,00 €	1,87 €	8.639,00 €	1,87 €	80.305,00 €	17,43 €	92.605,00 €	20,10 €	92.605,00 €	20,10 €
9	Räumliche Planung und Entwicklung, Geoinformationen	178.511,00 €	38,74 €	178.511,00 €	38,74 €	352.950,00 €	76,60 €	352.950,00 €	76,60 €	352.950,00 €	76,60 €
10	Bauen und Wohnen	1.800,00 €	0,39 €	1.800,00 €	0,39 €	32.286,00 €	7,01 €	32.286,00 €	7,01 €	32.286,00 €	7,01 €
11	Ver- und Entsorgung	1.698.862,00 €	368,68 €	1.853.246,00 €	402,18 €	1.304.964,00 €	283,20 €	1.738.407,00 €	377,26 €	1.738.407,00 €	377,26 €
12	Verkehrsflächen und -anlagen, ÖPNV	188.924,00 €	41,00 €	188.924,00 €	41,00 €	556.832,00 €	120,84 €	879.855,00 €	190,94 €	879.855,00 €	190,94 €
13	Natur- und Landschaftspflege	129.607,00 €	28,13 €	129.607,00 €	28,13 €	165.738,00 €	35,97 €	245.438,00 €	53,26 €	245.438,00 €	53,26 €
14	Umweltschutz	0,00 €	0,00 €	0,00 €	0,00 €	0,00 €	0,00 €	0,00 €	0,00 €	0,00 €	0,00 €
15	Wirtschaft und Tourismus	97.492,00 €	21,16 €	97.492,00 €	21,16 €	106.770,00 €	23,17 €	114.370,00 €	24,82 €	114.370,00 €	24,82 €
16	Allgemeine Finanzwirtschaft	8.084.844,00 €	1.754,52 €	8.273.002,00 €	1.795,36 €	3.809.043,00 €	826,62 €	3.909.043,00 €	826,62 €	3.909.043,00 €	826,62 €
Gesamtsumme		11.561.442,00 €	2.508,99 €	12.651.569,00 €	2.745,57 €	11.784.733,00 €	2.557,45 €	12.874.860,00 €	2.794,02 €	12.874.860,00 €	2.794,02 €

Anmerkungen:

Bei den ordentlichen Erträgen und ordentlichen Aufwendungen sind die Finanzerträge bzw. Zinsen und anderen Finanzaufwendungen zu berücksichtigen.

Für die ordentlichen Erträge und ordentlichen Aufwendungen sind jeweils die absoluten Beträge vor internen Leistungsverrechnungen (Spalten "absolut vor ILV") und nach internen Leistungsverrechnungen (Spalten "absolut nach ILV") anzugeben.

Bei den Eingaben im Feld "Status" ist Folgendes zu beachten:

Wenn es sich um reine Planzahlen handelt, ist der Status auf Haushaltsansatz zu setzen.

Wenn Ist-Daten zum 31.12. des Haushaltsjahres vorliegen, ist der Status "Ist 31.12." zu wählen. Diese Auswahl ist auch dann vorzunehmen,

wenn die Jahresabschlussbuchungen noch nicht vorliegen.

Der Status "vorläufiges Rechnungsergebnis" ist zu wählen, sobald für das Haushaltsjahr ein vorläufiges, d.h. verwaltungsseitiges

Rechnungsergebnis vorliegt. Sobald ein geprüftes

Rechnungsergebnis vorliegt, ist dieser Status zu wählen.

Produktbereichsplan gemäß Muster 12 zu § 4 Abs. 2 GemHVO

Haushaltsvorjahr 2022												
Haushaltsplan												
Status:	ordentliche Erträge				ordentliche Aufwendungen				pro Einwohner	absolut nach ILV	pro Einwohner	
	absolut vor ILV	pro Einwohner	absolut nach ILV	pro Einwohner	absolut vor ILV	pro Einwohner	absolut nach ILV	pro Einwohner				
PBNr:	Produktbereich/Produktgruppe											
1	Innere Verwaltung	363.305,00 €	78,84 €	1.047.775,00 €	227,38 €	2.904.074,00 €	630,22 €	3.036.974,00 €	659,07 €			
2	Sicherheit und Ordnung	113.770,00 €	24,69 €	113.770,00 €	24,69 €	451.943,00 €	98,08 €	484.193,00 €	105,08 €			
3	Schulträgeraufgaben	0,00 €	0,00 €	0,00 €	0,00 €	0,00 €	0,00 €	0,00 €	0,00 €			
4	Kultur und Wissenschaft	0,00 €	0,00 €	0,00 €	0,00 €	4.443,00 €	0,96 €	4.443,00 €	0,96 €			
5	Soziale Leistungen	0,00 €	0,00 €	0,00 €	0,00 €	30.250,00 €	6,56 €	30.350,00 €	6,59 €			
6	Kinder-, Jugend- und Familienhilfe	844.882,00 €	183,35 €	844.882,00 €	183,35 €	2.037.862,00 €	446,58 €	2.087.062,00 €	452,92 €			
7	Gesundheitsdienste	0,00 €	0,00 €	0,00 €	0,00 €	0,00 €	0,00 €	0,00 €	0,00 €			
8	Sportförderung	23.909,00 €	5,19 €	23.909,00 €	5,19 €	96.042,00 €	20,84 €	101.742,00 €	22,08 €			
9	Räumliche Planung und Entwicklung, Geoinformationen	68.860,00 €	14,94 €	68.860,00 €	14,94 €	203.382,00 €	44,14 €	203.382,00 €	44,14 €			
10	Bauen und Wohnen	1.800,00 €	0,39 €	1.800,00 €	0,39 €	45.736,00 €	9,93 €	45.736,00 €	9,93 €			
11	Ver- und Entsorgung	1.390.441,00 €	301,75 €	1.560.325,00 €	339,61 €	1.307.732,00 €	283,80 €	1.690.908,00 €	366,95 €			
12	Verkehrsflächen und -anlagen, ÖPNV	196.754,00 €	42,70 €	196.754,00 €	42,70 €	560.195,00 €	121,57 €	925.129,00 €	200,77 €			
13	Natur- und Landschaftspflege	119.876,00 €	26,01 €	119.876,00 €	26,01 €	152.093,00 €	33,01 €	240.493,00 €	52,19 €			
14	Umweltschutz	0,00 €	0,00 €	0,00 €	0,00 €	0,00 €	0,00 €	0,00 €	0,00 €			
15	Wirtschaft und Tourismus	67.054,00 €	14,55 €	67.054,00 €	14,55 €	83.160,00 €	18,05 €	89.660,00 €	19,46 €			
16	Allgemeine Finanzwirtschaft	7.525.331,00 €	1.633,10 €	7.714.137,00 €	1.674,07 €	3.428.825,00 €	744,10 €	3.428.825,00 €	744,10 €			
	Gesamtsumme	10.715.982,00 €	2.325,52 €	11.759.142,00 €	2.551,90 €	11.325.737,00 €	2.457,84 €	12.368.897,00 €	2.684,22 €			

Anmerkungen:

Bei den ordentlichen Erträgen und ordentlichen Aufwendungen sind die Finanzerträge bzw. Zinsen und anderen Finanzaufwendungen zu berücksichtigen.

Für die ordentlichen Erträge und ordentlichen Aufwendungen sind jeweils die absoluten Beträge vor internen Leistungsverrechnungen (Spalten "absolut vor ILV") und nach internen Leistungsverrechnungen (Spalten "absolut nach ILV") anzugeben.

Bei den Eingaben im Feld "Status" ist Folgendes zu beachten:

Wenn es sich um reine Planzahlen handelt, ist der Status auf Haushaltsansatz zu setzen.

Wenn Ist-Daten zum 31.12. des Haushaltsjahres vorliegen, ist der Status "Ist 31.12." zu wählen. Diese Auswahl ist auch dann vorzunehmen,

wenn die Jahresabschlussbuchungen noch nicht vorliegen.

Der Status "vorläufiges Rechnungsergebnis" ist zu wählen, sobald für das Haushaltsjahr ein vorläufiges, d.h. verwaltungsseitiges

Rechnungsergebnis vorliegt. Sobald ein geprüftes

Rechnungsergebnis vorliegt, ist dieser Status zu wählen.

Produktbereichsplan gemäß Muster 12 zu § 4 Abs. 2 GemHVO

Haushaltsvorvorjahr 2021											
Endgültiges Rechnungsergebnis											
Status:											
PBNr.	Produktbereich/Produktgruppe	ordentliche Erträge				ordentliche Aufwendungen				pro Einwohner	pro Einwohner
		absolut vor ILV	pro Einwohner	absolut nach ILV	pro Einwohner	absolut vor ILV	pro Einwohner	absolut nach ILV	pro Einwohner		
1	Innere Verwaltung	287.859,73 €	62,47 €	939.263,74 €	203,83 €	2.298.815,24 €	498,87 €	2.447.697,27 €	531,18 €		
2	Sicherheit und Ordnung	70.367,88 €	15,27 €	70.367,88 €	15,27 €	380.930,94 €	82,67 €	422.371,73 €	91,66 €		
3	Schulträgeraufgaben	0,00 €	0,00 €	0,00 €	0,00 €	0,00 €	0,00 €	0,00 €	0,00 €		
4	Kultur und Wissenschaft	0,00 €	0,00 €	0,00 €	0,00 €	4.171,02 €	0,91 €	4.278,21 €	0,93 €		
5	Soziale Leistungen	0,00 €	0,00 €	0,00 €	0,00 €	26.588,51 €	5,77 €	26.588,51 €	5,77 €		
6	Kinder-, Jugend- und Familienhilfe	830.093,60 €	180,14 €	830.093,60 €	180,14 €	1.722.401,98 €	373,79 €	1.757.558,76 €	381,41 €		
7	Gesundheitsdienste	0,00 €	0,00 €	0,00 €	0,00 €	0,00 €	0,00 €	0,00 €	0,00 €		
8	Sportförderung	10.604,54 €	2,30 €	10.604,54 €	2,30 €	81.087,76 €	17,60 €	93.280,09 €	20,24 €		
9	Räumliche Planung und Entwicklung, Geoinformationen	32.239,41 €	7,00 €	32.239,41 €	7,00 €	99.126,64 €	21,51 €	99.126,64 €	21,51 €		
10	Bauen und Wohnen	1.880,00 €	0,41 €	1.880,00 €	0,41 €	42.385,82 €	9,20 €	42.385,82 €	9,20 €		
11	Ver- und Entsorgung	1.422.196,42 €	308,64 €	1.569.928,20 €	340,70 €	1.288.446,94 €	275,27 €	1.552.839,70 €	336,99 €		
12	Verkehrsflächen und -anlagen, ÖPNV	262.109,91 €	56,88 €	262.109,91 €	56,88 €	545.851,62 €	118,46 €	867.673,55 €	188,30 €		
13	Natur- und Landschaftspflege	123.848,20 €	26,88 €	123.848,20 €	26,88 €	115.081,55 €	24,97 €	194.130,73 €	42,13 €		
14	Umweltschutz	0,00 €	0,00 €	0,00 €	0,00 €	0,00 €	0,00 €	0,00 €	0,00 €		
15	Wirtschaft und Tourismus	5.886,72 €	1,28 €	5.886,72 €	1,28 €	27.611,47 €	5,99 €	35.087,65 €	7,61 €		
16	Allgemeine Finanzwirtschaft	7.348.396,36 €	1.594,70 €	7.479.779,74 €	1.623,22 €	3.358.418,27 €	728,82 €	3.358.418,27 €	728,82 €		
Gesamtsumme		10.395.482,77 €	2.255,96 €	11.326.001,94 €	2.457,90 €	9.970.917,76 €	2.163,83 €	10.901.436,93 €	2.365,76 €		

Anmerkungen:

Bei den ordentlichen Erträgen und ordentlichen Aufwendungen sind die Finanzerträge bzw. Zinsen und anderen Finanzaufwendungen zu berücksichtigen.

Für die ordentlichen Erträge und ordentlichen Aufwendungen sind jeweils die absoluten Beträge vor internen Leistungsverrechnungen (Spalten "absolut vor ILV") und nach internen Leistungsverrechnungen (Spalten "absolut nach ILV") anzugeben.

Bei den Eingaben im Feld "Status" ist Folgendes zu beachten:

Wenn es sich um reine Planzahlen handelt, ist der Status auf Haushaltsansatz zu setzen.

Wenn Ist-Daten zum 31.12. des Haushaltsjahres vorliegen, ist der Status "Ist 31.12." zu wählen. Diese Auswahl ist auch dann vorzunehmen,

wenn die Jahresabschlussbuchungen noch nicht vorliegen.

Der Status "vorläufiges Rechnungsergebnis" ist zu wählen, sobald für das Haushaltsjahr ein vorläufiges, d.h. verwaltungsseitiges

Rechnungsergebnis vorliegt. Sobald ein geprüftes

Rechnungsergebnis vorliegt, ist dieser Status zu wählen.

Liquiditätsplanung gemäß Hinweis Nr. 7 zu § 105 HGO zur Ermittlung des genehmigungsfähigen Höchstbetrages der Liquiditätskredite

Eintragungen bitte nur in den blau hinterlegten Feldern und in Euro vornehmen
Zahlungsmittelbestand, Liquiditätskreditbestand, Einzahlungen und Auszahlungen bitte als positiven Wert eintragen

1.) Betrachtung laufende Verwaltungstätigkeit des Haushaltsjahres
Einzahlungen und Auszahlungen beziehen sich nur auf die laufende Verwaltungstätigkeit

Liquiditätsplanung für das Haushaltsjahr (wird automatisch übernommen aus "Deckblatt")

Gemäß Haushaltssatzung vorgesehener Höchstbetrag Liquiditätskredite

Monate	Zusätzliche Parameter	Einzahlungen	Auszahlungen	Saldo/Monat	Liquiditätsbedarf zum Monatsende unter Berücksichtigung vorhandener Liquidität und Liquiditätskrediten
Zahlungsmittelbestand zum 31.12. des Vorjahres	1.854.645 €				
Bestand an Liquiditätskrediten zum 31.12. des Vorjahres	-€				
Differenz	1.854.645 €				
Januar		290.100 €	760.500 €	490.400 €	1.364.245 €
Februar		1.131.400 €	937.000 €	294.400 €	1.658.645 €
März		262.200 €	809.000 €	546.800 €	1.111.845 €
April		481.600 €	920.500 €	338.900 €	772.945 €
Mai		1.958.800 €	763.000 €	1.175.800 €	1.948.745 €
Juni		343.100 €	822.500 €	479.400 €	1.469.345 €
Juli		1.295.500 €	965.500 €	330.000 €	1.799.345 €
August		1.199.300 €	733.000 €	466.300 €	2.265.645 €
September		322.200 €	1.050.500 €	728.300 €	1.537.345 €
Oktober		441.500 €	916.000 €	474.400 €	1.062.945 €
November		2.080.900 €	1.157.000 €	923.900 €	1.986.845 €
Dezember		1.225.674 €	929.762 €	295.912 €	2.282.957 €
Summe		11.032.574 €	10.604.262 €	428.312 €	
Differenz		-€	-€	728.300 €	772.945 €

höchster monatsbezogener Zahlungsmittelbedarf
höchster monatsbezogener Liquiditätskreditbedarf

